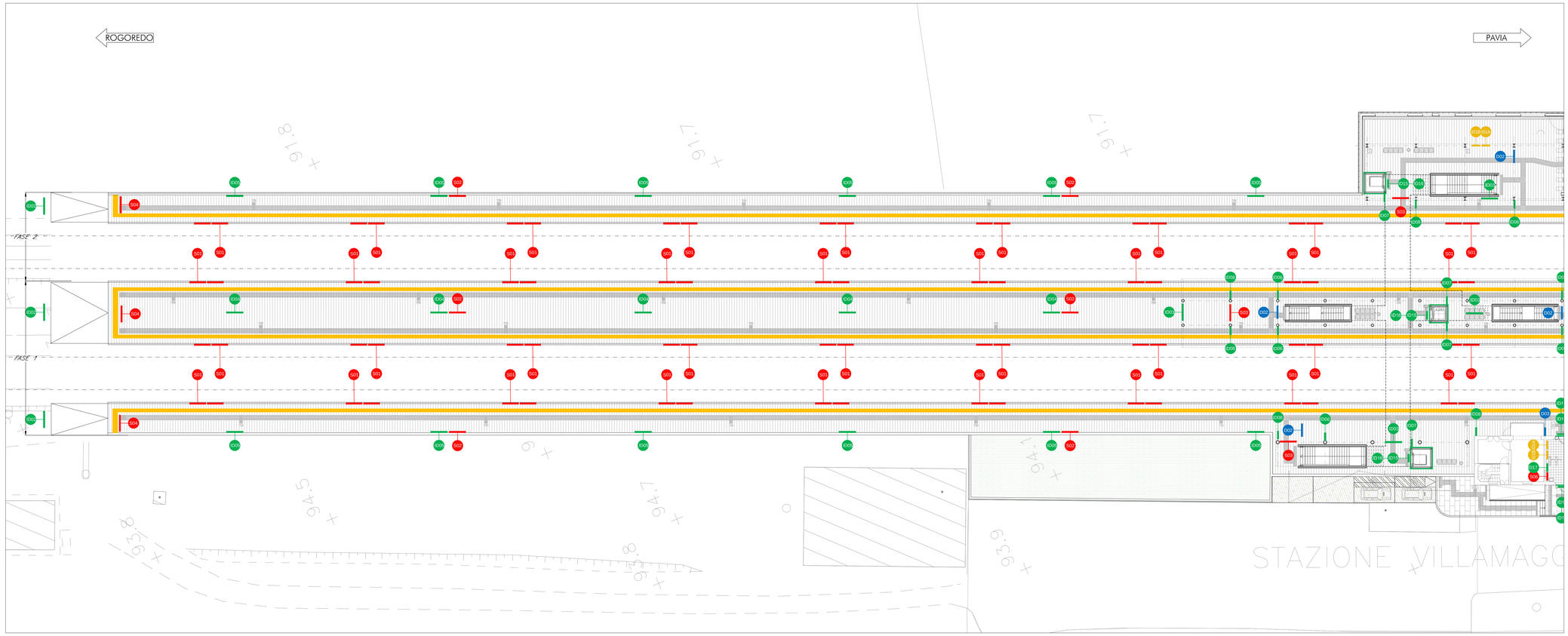


A PIANTA QUOTA BANCHINA

1:200

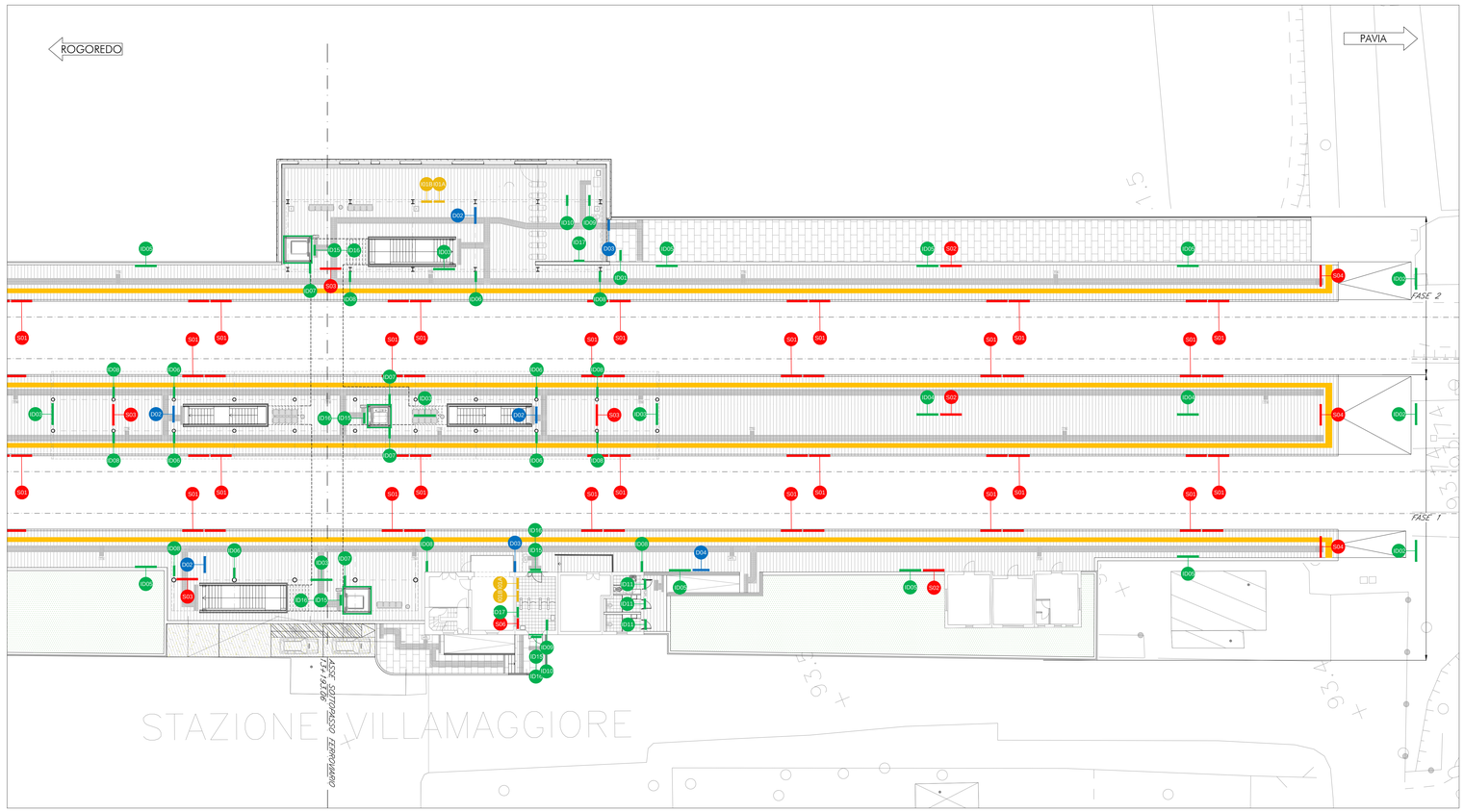


A PIANTA QUOTA BANCHINA

1:200

NOTA 1 - Le opere relative alle stazioni e alle fermate del quadruplicamento sono quelle comprese nel limite d'intervento. Per le opere di sostegno della sede si vedano gli elaborati di OOCC.

NOTA 2 - Per i recapiti dello smaltimento acque si vedano gli elaborati di OOCC.

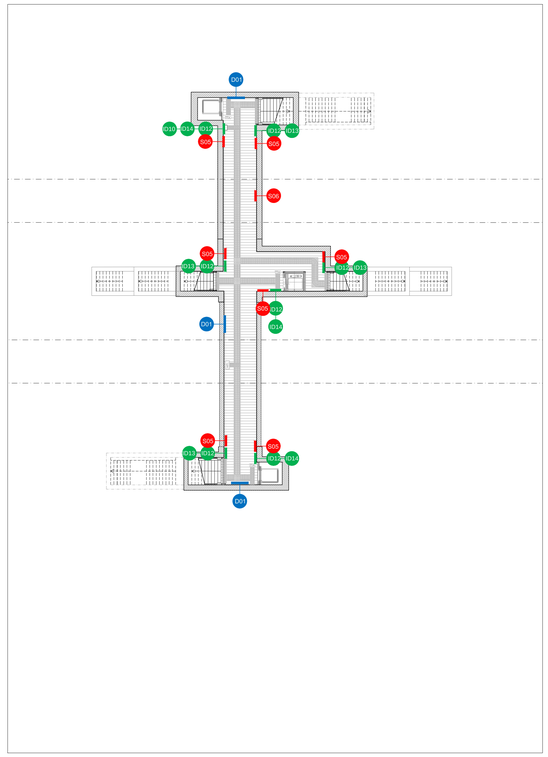

PIANTA QUOTA SOTTOPASSO

1:200

## SEGNALETICA A MESSAGGIO FISSO

| | CODICE IDENTIFICATIVO | SIMBOLO | DESCRIZIONE | DIMENSIONI | QUANTITA' |
|---|---|---|---|---|---|
| DIREZIONE | F/1D-fascia(m)-vr/30-P | D01 | Elemento scavalcat a fascia con grafica monofacciale in vista xenorifrlettente e struttura di supporto a muro. Dimensioni: H=600 mm, L=variabile - Informazioni varie | | 3 (dettagli pag 12 fx del elaborato) |
| | F/1D-fascia(bf)-vr/60-S | D02 | Elemento scavalcat a fascia con grafica bifacciale in vista xenorifrlettente e struttura di supporto a sospensione. Dimensioni: H=600 mm, L=variabile, Sp= 30 mm - Informazioni varie | Uscite 1 2 3 4 / Binari 1 2 3 4 / Binari 2-4 / Sala d'attesa Waiting room | 4 (dettagli pag 1 fx del elaborato) |
| | F/1D-bandiera-vr/40 | D03 | Elemento scavalcat chiuso, con grafiche bifacciali in vista xenorifrlettente e struttura di supporto a bandiera Dimensioni: H=400 mm, L=400mm, Sp= 30 mm - L'Uscita | Uscita 1 | 2 (ind) |
| | F/1D-portale(bf)-vr/270 | D04 | Elemento scavalcat a portale con grafica bifacciale in vista xenorifrlettente. Dimensioni: H=1400 mm, L=2500mm, Sp= 100 mm, Hportale=2700 mm - Informazioni varie | Uscite Exit / Sala d'attesa Waiting room | 1 (ind) |
| INFORMAZIONE | F/1D-monolito LED-Tipo1 | D05 | Elemento monoblocco con grafica bifacciale e lampade LED, ancorato a terra tramite fondazione in c.a. Dimensioni: H=1600 mm, L=1500mm, Sp=300 mm - N.ero di uscite | | 1 (ind) |
| | F/1D-fascia(bf)-vr/50 PL | D06 | Elemento scavalcat a fascia con grafiche bifacciali in vista xenorifrlettente e struttura di supporto su palo Dimensioni: H=600 mm, L=variabile, Sp= 30 mm - N.ero di stazione | Villamaggiore | 6 (dettagli pag 12 fx del elaborato) |
| | F/1D-fascia(bf)-vr/50-S | D07 | Elemento scavalcat a fascia con grafiche bifacciali in vista xenorifrlettente e struttura di supporto a sospensione Dimensioni: H=600 mm, L=variabile, Sp= 30 mm - N.ero di stazione | Villamaggiore | 5 (dettagli pag 12 fx del elaborato) |
| | F/1D-portale(bf)-vr/270 | D08 | Elemento scavalcat a fascia con grafica bifacciali in vista xenorifrlettente e struttura di supporto a portale Dimensioni: H=1400 mm, L=2500mm, Sp= 100 mm, Hportale=2700mm - N.ero di stazione | Villamaggiore | 7 (ind) |
| | F/1D-portale(mf)-vr/270 | D09 | Elemento scavalcat a fascia con grafica monofacciale in vista xenorifrlettente e struttura di supporto a portale Dimensioni: H=1400 mm, L=2500mm, Sp= 100 mm, Hportale=2700mm - N.ero di stazione | Villamaggiore | 18 (ind) |
| | F/1D-bandiera-vr/40 | D10 | Elemento scavalcat chiuso, con grafiche bifacciali in vista xenorifrlettente e struttura di supporto a bandiera Dimensioni: H=400 mm, L=400mm, Sp= 30 mm - Scala | | 6 (ind) |
| | F/1D-bandiera-vr/40 | D11 | Elemento scavalcat chiuso, con grafiche bifacciali in vista xenorifrlettente e struttura di supporto a bandiera Dimensioni: H=400 mm, L=400mm, Sp= 30 mm - Ascensore | | 4 (ind) |
| | F/1D-bandiera-rt LED/40 | D12 | Elemento bifacciale scavalcat chiuso, equipaggiato con lampade LED e struttura di supporto a bandiera Dimensioni: H=400 mm, L=400mm, Sp= 30 mm - N. binari | | 9 (ind) |
| | F/1D-bandiera-vr/40 | D13 | Elemento scavalcat chiuso, con grafiche bifacciali in vista xenorifrlettente e struttura di supporto a bandiera Dimensioni: H=400 mm, L=400mm, Sp= 30 mm - Biglietteria | | 2 (ind) |
| | F/1D-bandiera-vr/40 | D14 | Elemento scavalcat chiuso, con grafiche bifacciali in vista xenorifrlettente e struttura di supporto a bandiera Dimensioni: H=400 mm, L=400mm, Sp= 30 mm - Obliteratrice | | 3 (ind) |
| | F/1D-targa-vr/40 | D15 | Elemento monofacciale chiuso a targa, con grafiche in vista xenorifrlettente Dimensioni: H=400 mm, L=400mm, Sp= 30 mm - N. binario | | 3 (ind) |
| | F/1D-targa-vr/40 | D16 | Elemento monofacciale chiuso a targa, con grafiche in vista xenorifrlettente Dimensioni: H=400 mm, L=400mm, Sp= 30 mm - N. binario | | 7 (ind) |
| | F/1D-targa-vr/40 | D17 | Elemento monofacciale chiuso a targa, con grafiche in vista xenorifrlettente Dimensioni: H=400 mm, L=400mm, Sp= 30 mm - N. binario | | 4 (ind) |
| | F/1D-targa-vr/40 | D18 | Elemento monofacciale chiuso a targa, con grafiche in vista xenorifrlettente Dimensioni: H=400 mm, L=400mm, Sp= 30 mm - N. binario | | 3 (ind) |
| | F/1D-p/300 | D19 | Pittogramma grafico in pellicola vinilica, applicato su superfici verniciate. Dimensioni: H=300 mm, L=450mm, Sp=0.05 mm. - marchio FS | | 5 (ind) |
| | F/1D-sb | D20 | Simbolo grafico in pellicola vinilica, applicato su superfici verniciate. Dimensioni: H=550 mm, L=variabile - fascia A posizionata a circa 1750 mm dal piano di calpesio - fascia B posizionata a circa 950 mm dal piano di calpesio | | 32.8 (ml) |
| | F/1D-targaDIS-v / 60 | D21 | Elemento monofacciale scavalcat fissato a targa, con grafiche in vista esposte. Dimensioni: H=400 mm, L=400 mm, Sp= 30 mm. - Punto di Incontro (PRM). | | 2 (ind) |
| | F/1-bacheca-160LEDA/A-rt | D22 | Bacheca per orari ferroviari e informazioni varie - Tipo B: autoportante in acciaio inox e plexiglas, con sorgenti LED Dimensioni: L=1750mm, H=2200mm, Sp=120 mm. - Area vista:600x1100mm. - Paternoster | | 2 (ind) |
| | F/1-bacheca-160LEDA/A-rt | D23 | Bacheca per orari ferroviari e informazioni varie - Tipo B: autoportante in acciaio inox e plexiglas, con sorgenti LED Dimensioni: L=1750mm, H=2200mm, Sp=120 mm. - Area vista:600x1100mm. - Paternoster | | 2 (ind) |
| DIVIETO | F/1DV-fascia/M | S01 | Coppia di fasce bordo marciapiede Dimensioni: L=200mm, H=150mm, Sp=2.5 mm - Vietato Attraversare i binari | Fasce attraversamento binari / Do not cross the railway line | 52 (coppia) |
| | F/1DV-parapello-Bf(-vr)/PT/270 | S02 | Parapello a portale bifacciale con grafiche in vista xenorifrlettente Dimensioni: L=2500mm, H=600mm, Sp= 100 mm, Hportale=1200mm - Vietato Attraversare i binari | Non attraversare i binari / Do not cross the railway line | 9 (ind) |
| | F/1DV-parapello-Bf(-vr)/S | S03 | Parapello a sospensione bifacciale con grafiche in vista xenorifrlettente Dimensioni: L=2500mm, H=500mm, Sp=30 mm - Vietato oltrepassare la linea gialla | E vietato oltrepassare la linea gialla / Do not go beyond the yellow line | 4 (ind) |
| | F/1DV-limite-vr/PT/270 | S04 | Parapello a portale con grafiche in vista xenorifrlettente Dimensioni: L=2500mm, H=600mm, Sp=100 mm, Hportale=2700mm - Limite marciapiede | Limite marciapiede / Platform edge | 6 (ind) |
| | F/1DV-targa-vr/P | S05 | Elemento scavalcat chiuso a fascia con struttura di fissaggio a parete Dimensioni: L=400mm, H=600mm, Sp=30 mm - Vietato oltrepassare la linea gialla | Non oltrepassare la linea gialla / Do not go beyond the yellow line | 7 (ind) |
| | F/1DV-targa-v/P/18 | S06 | Targa con grafiche in vista xenorifrlettente Dimensioni: L=400mm, H=180mm, Sp=30 mm - Divieto di fumo | | 2 (ind) |

COMMITTENTE:

RFI RETE FERROVIARIA ITALIANA
GRUPPO FERROVIE DELLO STATO ITALIANE

PROGETTAZIONE:

ITALFERR
GRUPPO FERROVIE DELLO STATO ITALIANE

CUP: J47I09000030009

**U.O. ARCHITETTURA, STAZIONI E TERRITORIO**

**PROGETTO DEFINITIVO**

**POTENZIAMENTO DELLA LINEA MILANO - GENOVA**
**QUADRUPLICAMENTO TRATTA MILANO ROGOREDO - PAVIA**
**FASE 1 - QUADRUPLICAMENTO MI ROGOREDO - PIEVE EMANUELE**

**Fermata Villamaggiore**

**Elaborati architettonici - Pianta quota banchine e sottopasso con segnaletica di fermata a messaggio fisso**

SCALA: 1:200

| COMMESSA | LOTTO | FASE | ENTE | TIPO DOC. | OPERA/DISCIPLINA | PROGR. | REV. |
|---|---|---|---|---|---|---|---|
| NM0Z | 10 | D | 44 | P9 | FV0300 | 002 | A |

| Rev. | Descrizione | Redatto | Data | Verificato | Data | Approvato | Data | Autorizzato Data |
|---|---|---|---|---|---|---|---|---|
| A | Emissione esecutiva | A.Ingletti | Novembre 2018 | F. Bordoni | Novembre 2018 | S.Borelli | Novembre 2018 | R.Marmo Novembre 2018 |

ITALFERR S.p.A. U.O. ARCHITETTURA, STAZIONI E TERRITORIO Ordine degli Ingegneri di Roma n° 17171

File: NM0Z10D44P9FV0300002A.DWG

n. Elab.: