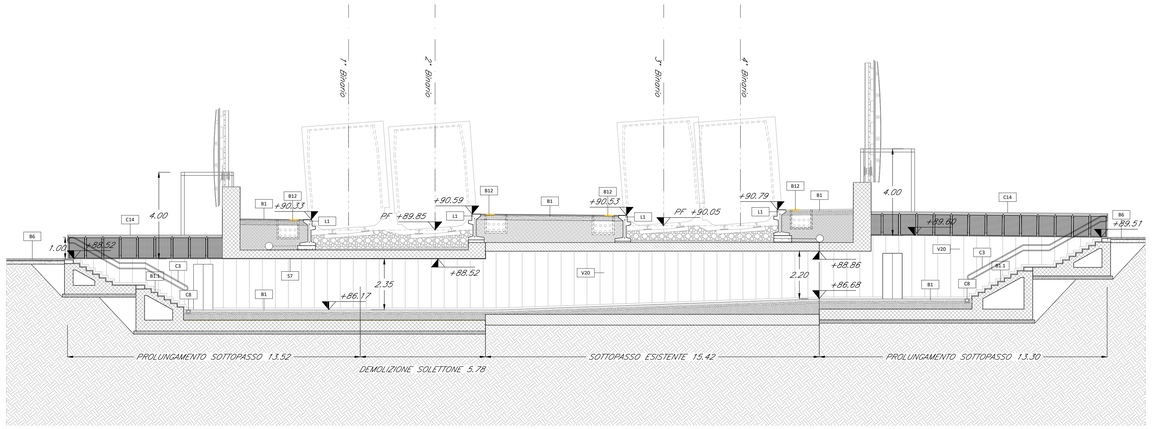

DD SEZIONE 1:100

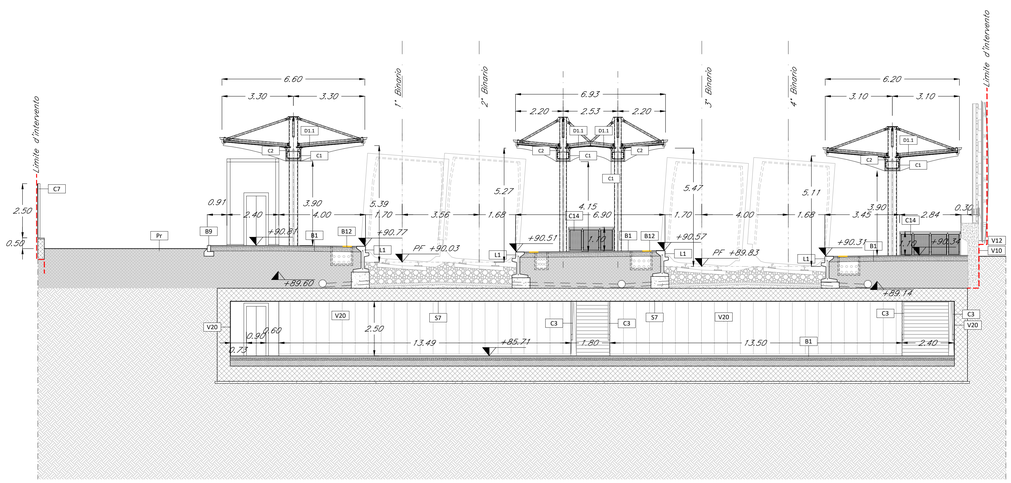

EE SEZIONE 1:100

TABELLA FINITURE - MURATURE - SERRAMENTI

h | V
PA | CS

h - ALTEZZA NETTA AMBIENTE
PA - FINITURA PAVIMENTO
V - FINITURA PARETI
CS - FINITURA SOFFITTO

M — TIPOLOGIA MURATURA

— — INFISSI

FINITURE PAVIMENTI

B1	Pavimentazione in piastrelle di gres fine porcellanato non smaltato e non assorbente, coeff. attrito dinamico > 0,4 dimensioni 60x60x2 cm, posata con specifico collante su massetto in conglomerato di calcestruzzo armato.
B1.1	Pavimentazione gradone di gres fine porcellanato non smaltato e non assorbente,per alzata e pedata della scala, posata con specifico collante, coeff. attrito dinamico > 0,4 dim. 20x60x2 cm
B1.4	Pavimentazione in piastrelle di gres porcellanato dim 60x30 cm spessore 8-10 mm in opera su soletta di conglomerato cementizio su vespaio areato con igloo.
B4	Pavimentazione in lastre di cemento e graniglia di quarzo sferoidale ad alta resistenza per la formazione di percorsi per disabili visivi, del tipo LVE poste in opera su letto di malta.
B5	Chiusino zincato da riempimento porta pavimentazione per copertura pozzetti
B6	Pavimentazione in lastre di pietra ricomposta, sp. 5,5 cm dim 40x20 cm
B8	Pavimentazione stradale in asfalto
B9	Cordolo marciapiede in calcestruzzo vibrato e armato
B10	Pavimentazione in M-PVC-P per la formazione di percorsi tattili per disabili visivi del tipo LVE
B12	Fascia gialla di sicurezza in graniglia di quarzo sferoidale ad alta resistenza, poste in opera su letto di malta.
B14	Pavimento tecnico sopraelevato con struttura portante in acciaio galvanizzato e pannello modulare struttura in solfato di calcio classe A1 - rifinitura superiore in gres fine porcellanato.

FINITURA PARETI

V3	Intonaco liscio per interni tinteggiato con idropittura a base di resina silossanica e rete in fibra di vetro (portaintonaco).
V6	Rivestimento in lastre di gres porcellanato 30x60cm sp.3mm su rasatura per un h=2.10 cm
V10	Trattamento protettivo antiscritta
V12	Finitura muri in calcestruzzo a facciavista, mediante applicazione nel cassero di matrici elastiche tipo Reckli 2/123 Tennesse o equivalenti.
V15	Finitura intonaco a rustico
V17	Controparete in cartongesso idrorepellente con sottostruttura in acciaio.
V19	Rivestimento con listelli di cotto (mattoni da cortina) 24x6x2,5 cm
V20	Rivestimento in piastrelle di gres porcellanato
V21	Rivestimento a parete ventilata con listelli in laterizio

FINITURA SOFFITTI

S2	Controsoffitto ispezionabile per interni realizzato con pannelli modulari in gesso alleggerito con superficie liscia verniciata dimensioni 600x600 mm
S7	Intonaco civile con malta cementizia rete porta intonaco e tinteggiatura con idropittura silossanica

FINITURE COPERTURE

D1.1	Copertura a sandwich della pensilina composta da lamiera grecata inferiore in acciaio zincato; materassino di lana minerale spess. 4 cm; lamiera zincata esterna spess. 8/10 di mm.

MURATURE

M1	Parete in blocchi semipieni in cls e inerti leggeri, sp. 30 cm, intonacati sui due lati, con idonei rinforzi verticali ed orizzontali per murature con h>4.00 m. in zona sismica e per l'ancoraggio della sottostruttura dei pannelli di rivestimento.
M2	Parete in blocchi semipieni in cls e inerti leggeri, sp. 20cm, intonacati sui due lati, con idonei rinforzi verticali ed orizzontali per murature con h>4.00 m. in zona sismica e per l'ancoraggio della sottostruttura dei pannelli di rivestimento .
M7	Pareti divisorie per servizi igienici costituite da pannelli in laminato stratificato HPL spess. 13 mm con profili in pvc su struttura portante in acciaio inox, completi di porta a tutt'altezza.

OPERE METALLICHE

C1	Carter metallico in acciaio zincato preverniciato, sp. 3mm ancorato con opportuni profili alla struttura.
C2	Lamiera in acciaio zincato per scossalina,gronda e carter di bordo, spess. 8/10 mm.
C3	Corrimano doppio compresi i supporti, Ø40 mm sp. 2mm, in acciaio inox.
C5	Discendente Ø 100 mm in lamiera di acciaio inox con parafoglie.
C7	Recinzione con pannelli in lamiera stirata in alluminio.
C8	Griglia per canaletta in ghisa sferoidale
C12	Sistema anticaduta conforme alla norma EN795-2012. Linea vita, completata di punti di ancoraggio singoli.
C14	Parapetto in lastre di lamiera microforata in acciaio inox

MURI E BARRIERE

L1	Elementi prefabbricati in calcestruzzo vibrato armato con rete elettrosaldata di Tipo 2 - Cordolo marciapiede

ARREDI

A1	Panchina ergonomica completa di fianchi e braccioli intermedi. Dimensioni: 220 x 70 cm.
A3	Cestino portarifiuti tondo in lamiera zicata, supporto su palo. Dimensioni: Ø 300mm, altezza 450 mm

SISTEMAZIONI ESTERNE

T2	Pavimentazione drenante in masselli autobloccanti di cls cavi con terreno vegetale
Pr	Formazione e semina prato con miscuglio di semi selezionati su zolla di terreno vegetale

NOTE
Tutti i cicli di verniciatura verranno effettuati secondo circolare FS 44v.
Tutti i mancorrenti delle scale e rampe interne alle stazioni/fermate saranno dotati di manicotti tattili per disabili visivi

N1 Le murature M1 e M2 devono essere del tipo rinforzato con irrigidimenti verticali e orizzontali collegati a strutture e rinforzati con armature e/o staffe telescopiche in modo da garantire resistenza meccanica e al fuoco adeguata
N2 In corrispondenza dei giunti gli ancoraggi dei pannelli dovranno essere opprtunamente asolati e/o raddoppiati in modo compatibile con i giunti
N3 Griglie di ventilazione impianti compreso foratura muri e pannelli, griglia antinsetto,imbotte e persianina afonica in alluminio esterno

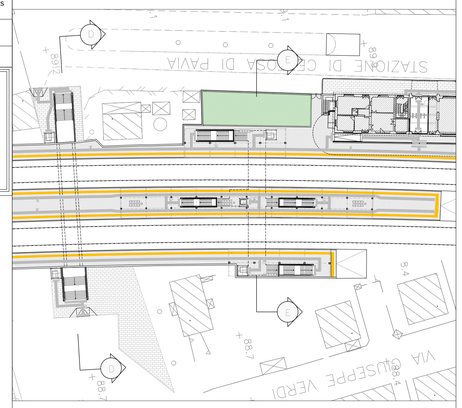

KEYPLAN 1:500

NOTA 1 - Le opere relative alle stazioni e alle fermate del quadruplicamento sono quelle comprese nel limite d'intervento. Per le opere di sostegno della sede si vedano gli elaborati di OOCC.

NOTA 2 - Per i recapiti dello smaltimento acque si vedano gli elaborati di OOCC.

COMMITTENTE:

RFI RETE FERROVIARIA ITALIANA
GRUPPO FERROVIE DELLO STATO ITALIANE

PROGETTAZIONE:

ITALFERR
GRUPPO FERROVIE DELLO STATO ITALIANE

CUP: J47I09000030009

U.O. ARCHITETTURA, STAZIONI E TERRITORIO

PROGETTO DEFINITIVO

POTENZIAMENTO DELLA LINEA MILANO - GENOVA
QUADRUPLICAMENTO TRATTA MILANO ROGOREDO - PAVIA
FASE 1 - QUADRUPLICAMENTO MI ROGOREDO - PIEVE EMANUELE

Stazione Certosa di Pavia

Elaborati architettonici - Sezioni e prospetti 2 di 2

SCALA: 1:100

COMMESSA	LOTTO	FASE	ENTE	TIPO DOC.	OPERA/DISCIPLINA	PROGR.	REV.
NM0Z	10	D	44	WA	FV0400	002	A

Rev.	Descrizione	Redatto	Data	Verificato	Data	Approvato	Data	Autorizzato Data
A	Emissione esecutiva	A.Inglietti	Novembre 2018	F. Bordoni	Novembre 2018	S.Borrelli	Novembre 2018	R.Marino Novembre 2018

ITALFERR S.p.A. DIR. ARCHITETTURA E TERRITORI Ing. Roberto Marino Ordine degli Ingegneri di Roma n° 21.815

File: NM0Z10D44WAFV0400002A.DWG

n. Elab.: