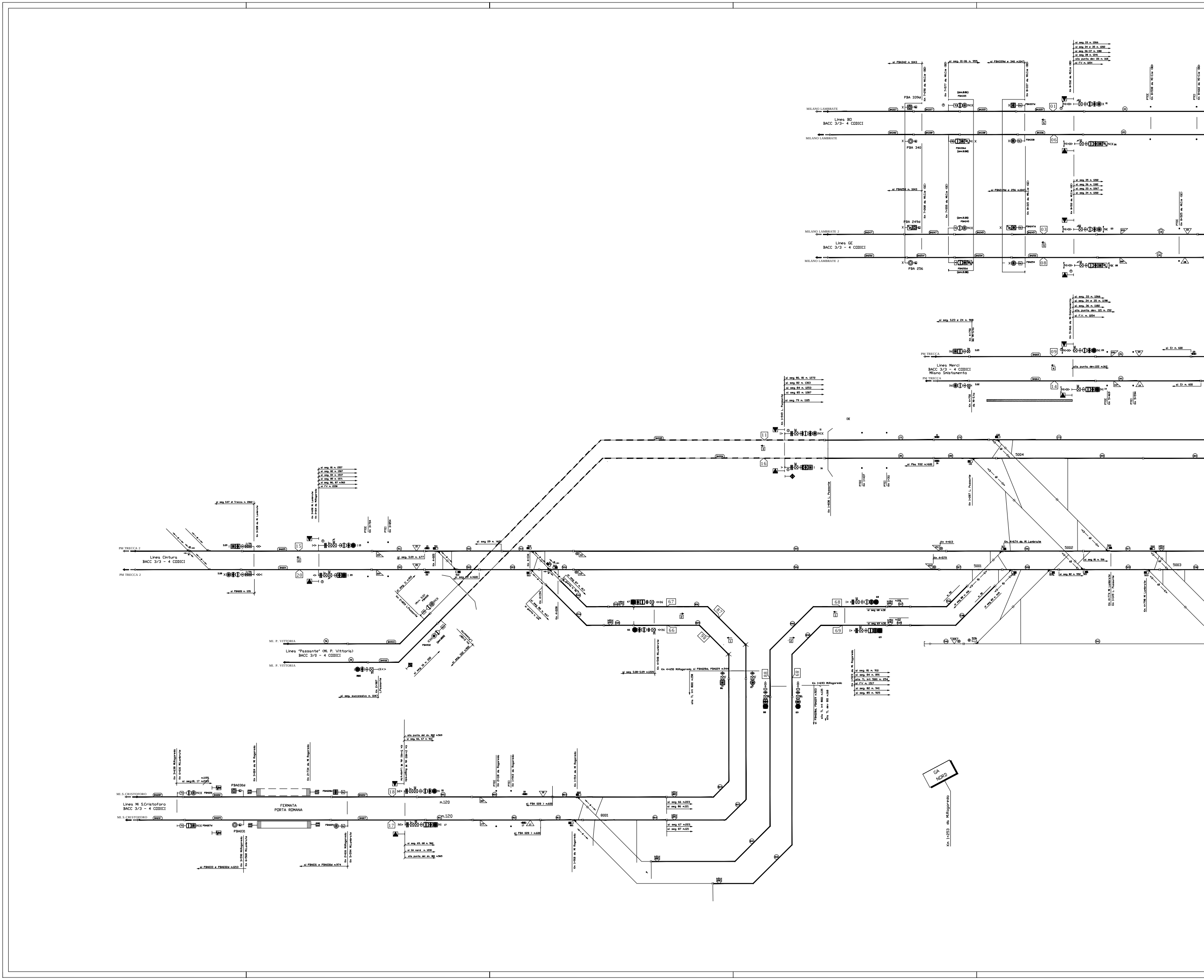
MILANO LAMBRATE
Linea BO
BACC 3/3- 4 CODICI
MILANO LAMBRATE
PBA 339d
PBA 340
MILANO LAMBRATE 2
Linea GE
BACC 3/3 - 4 CODICI
MILANO LAMBRATE 2
PBA 249d
PBA 256
PM TRECCA
Linea Merci
BACC 3/3 - 4 CODICI
Milano Smistamento
PM TRECCA
IX
5004
5002
5001
5003
PM TRECCA 2
Linea Cintura
BACC 3/3 - 4 CODICI
PM TRECCA 2
MI. P. VITTORIA
Linea "Passante" (Mi. P. Vittoria)
BACC 3/0 - 4 CODICI
MI. P. VITTORIA
MI.S.CRISTOFORO
Linea Mi S.Cristoforo
BACC 3/3 - 4 CODICI
MI.S.CRISTOFORO
PBA030d
PBA031
FERMATA
PORTA ROMANA
m.120
m.120
6001
GA
NORD
Km 1+253 da Mi.Rogoredo

ACC Mi. Rogoredo

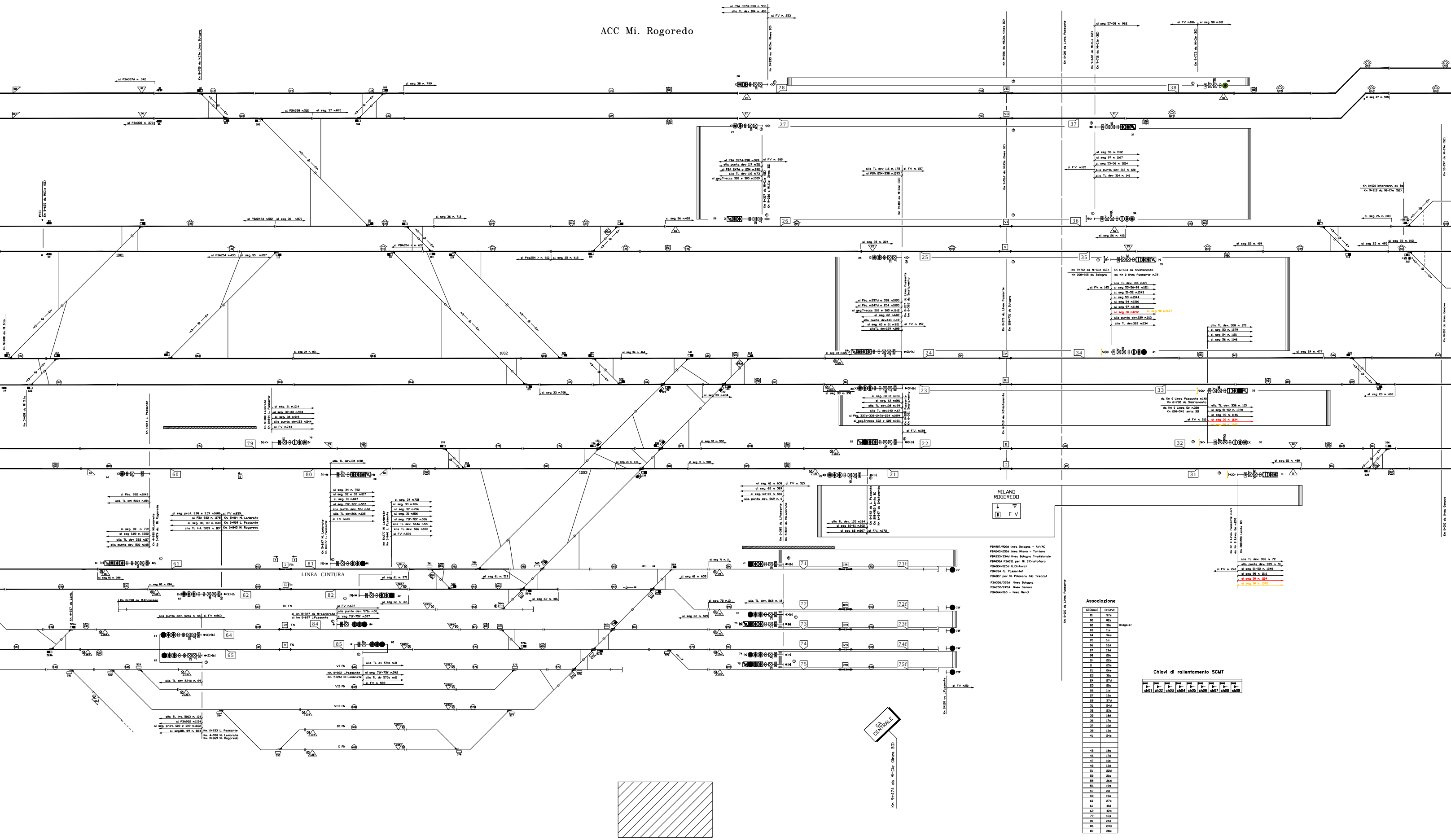
LINEA CINTURA
MILANO ROGOREDO
F V
GA CENTRALE
Km 0+000 da Linea Passante

PBA907/906d linea Bologna - AV/AC
PBA243/250d linea Milano - Tortona
PBA333/334d linea Bologna Tradizionale
PBA030d PBA031 per Mi. S.Cristoforo
PBA024/025d (L.Cintura)
PBA934 (L. Passante)
PBA027 per Mi. P.Romana (da Trecca)
PBA336/335d linea Bologna
PBA252/245d linea Genova
PBA064/065 - linea Merci

Associazione

SEGNALE	CHIAVE
01	37s
02	02s
02	30d (Illegale)
03	11s
04	36s
05	1d
06	12d
07	19d
08	20d
10	22s
11	25s
21	26s
23	30s
24	27d
25	20s
26	11d
27	12s
28	37d
31	24d
32	23s
35	18d
36	17s
37	10d
38	13s
41	24s
45	18s
46	17d
47	10s
48	13d
51	22d
52	21s
55	36d
56	19s
57	2d
58	15s
60	27s
61	41d
62	42s
79	16s
80	21d
86	23d
87	28s

Chiavi di rallentamento SCMT

ch01	ch02	ch03	ch04	ch05	ch06	ch07	ch08	ch09

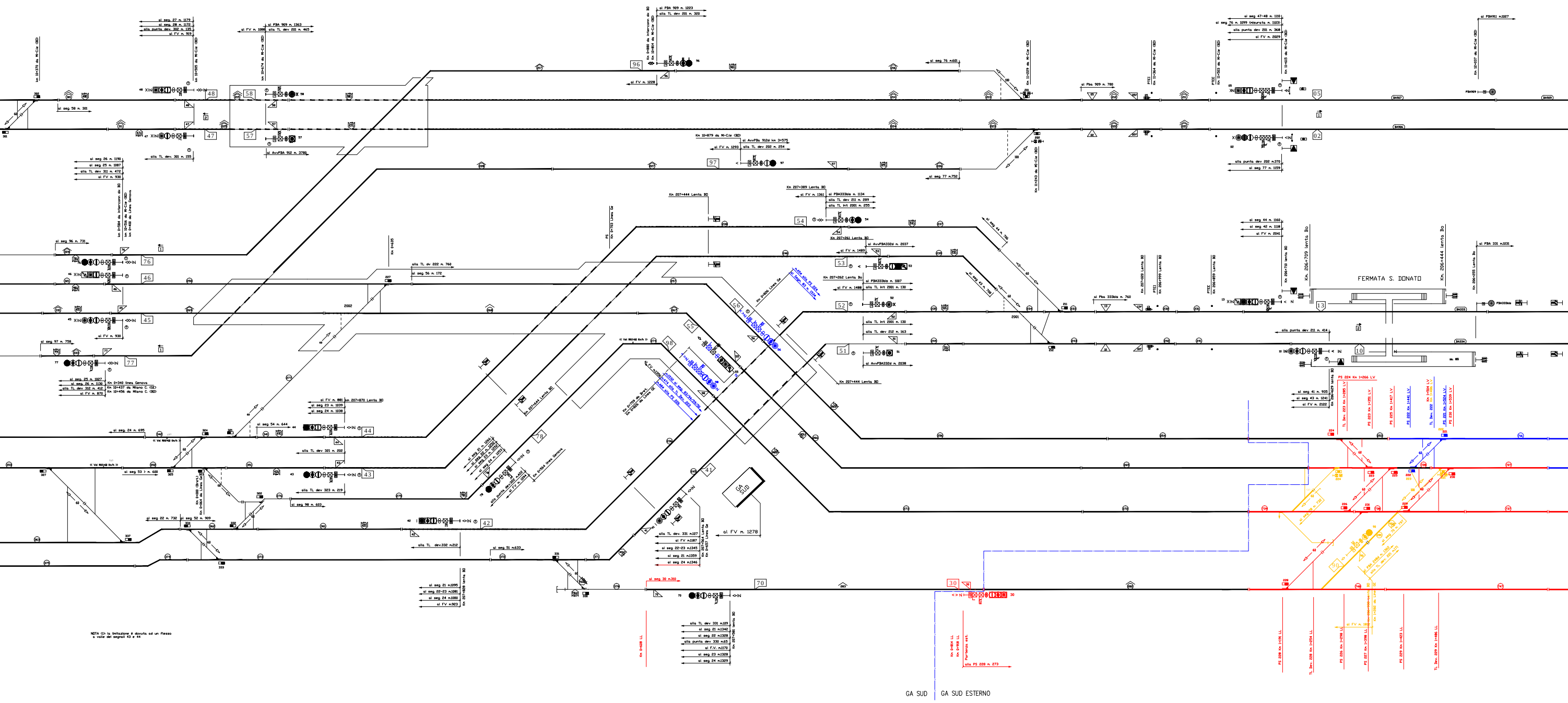
96
58
48
57
47
97
54
53
52
51
76
46
45
77
44
43
42
78
98
55
56
41
70
30
05
02
13
10
FERMATA S. DONATO
GA SUD
GA SUD
GA SUD ESTERNO
al FV n. 1278

NOTA (1) la limitazione è dovuta ad un flesso
a valle dei segnali 43 e 44

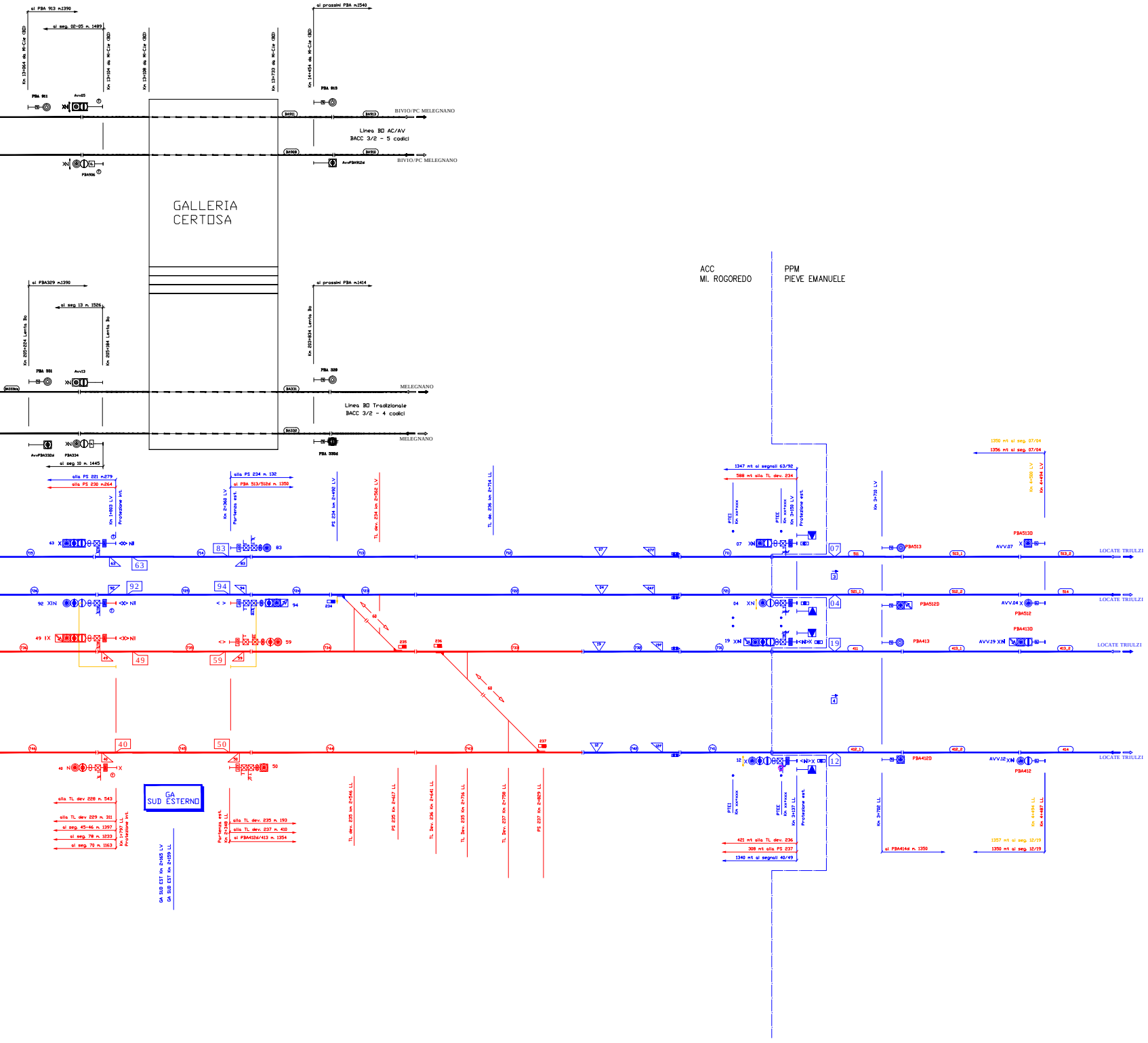
GALLERIA
CERTOSA
BIVIO/PC MELEGNANO
Linea BO AC/AV
BACC 3/2 - 5 codici
BIVIO/PC MELEGNANO
MELEGNANO
Linea BO Tradizionale
BACC 3/2 - 4 codici
MELEGNANO
al PBA 913 m.1390
al seg. 02-05 m. 1489
al prossimi PBA m.1540
al PBA329 m.1390
al seg 13 m. 1526
al prossimi PBA m.1414
al seg 10 m. 1445
PBA 911
Avv05
PBA906
PBA 913
AvvPBA912d
PBA 331
Avv13
AvvPBA332d
PBA334
PBA 329
PBA 330d
alla PS 221 m.279
alla PS 230 m.264
alla PS 234 m. 132
al PBA 513/512d m. 1350
ACC
MI. ROGOREDO
PPM
PIEVE EMANUELE
LOCATE TRIULZI
LOCATE TRIULZI
LOCATE TRIULZI
LOCATE TRIULZI
GA
SUD ESTERNO
83
63
92
94
49
59
40
50
07
04
19
12

LEGENDA SIMBOLI SPECIALIZZATI	
	Posizione Chiusura Urgente Segnali
	Posizione Chiavi di Rallentamento
	Tabella individuazione fine IT di partenza
1	Cifra accesa da indicatore di direzione per itinerari che terminano sul punto
R	Deviatoio elettrico con ritorno automatico
EST INT	Tab. identif. segnalamento plurimo di partenza
▨ EST ▨ INT	Tab. identif. segnalamento plurimo di protezione
— ▬	Binario non codificato Binario codificato
	Indicatore luminoso (es. rappel) non manovrabile
	Termine zona di uscita
	Deviatoio oleodinamico
	Cartelli di inizio/fine zona codificata
	cdb 178Hz codice 120*
	cdb 178Hz codice 180*
Rx XX	Chiavi Rallentamento
chXX	Chiavi Rallentamento SCMT

RIFERIMENTI:

- ACC MI.ROGOREDO – PLANIMETRIA ATTREZZATA FASE Finale
  Cod Asf: B20A.B24011.619.56I rev 01.00 – Cod Itf: M3R3 61 C Z1 P7 IS1022 001 A
- ACC MI.ROGOREDO – Stralcio PIANO SCHEMATICO e stralcio PLANIMETRIA
  Allegati ODS n°517 del 03/09/09 – Cod Itf: M5R2 02 P 67 DX IS0001 001 A
- BIVIO P.ROMANA ODS n°538 del 24/02/10 – Cod Itf: M5R2 00 C 27 RK 01 00 538 A
- ACC MI.ROGOREDO – PIANO SCHEMATICO:
  Inserimento bivio di Porta Romana nell'ACC di MI-RO
  Adeguamento codice 180/1
  Cod Asf: B20A.B24011.612.41I rev.11.00
- ODS n°550 e 551 del 30/09/10 e allegati
- ODS 552 del 1/10/10 e allegato SCHEMA ALIMENTAZIONI
  Cod Itf: MED1 10 E 26 DX LC0000 001 B
- RELAZIONE TECNICA INTERVENTO DI ADEGUAMENTO PER LA GESTIONE DEL CODICE 180/1
  Cod Asf: B20A.B24011.S11.00ITI rev.00.00

Legenda:

⬛ Esistente
🟥 Costruito in questa macro-fase 5
🟨 Eliminato in questa macro-fase 5
🟦 Costruito nelle macro-fasi precedenti

COMMITTENTE:
DIREZIONE PROGRAMMI INVESTIMENTI
DIRETTRICE EST/OVEST

RFI RETE FERROVIARIA ITALIANA
GRUPPO FERROVIE DELLO STATO

DIREZIONE
LAVORI:

ITALFERR
GRUPPO FERROVIE DELLO STATO

MANDATARIA	MANDANTE	MANDANTE

AREA NORD OVEST
NODO DI MILANO

PROGETTO COSTRUTTIVO

NODO DI MILANO
INTERVENTO: PRG – ACC DI MILANO ROGOREDO
"PROGETTAZIONE E REALIZZAZIONE DI UN APPARATO
CENTRALE COMPUTERIZZATO NELLA STAZIONE DI MILANO ROGOREDO
E DI IMPIANTI CONNESSI"

TITOLO:
ACC MILANO ROGOREDO
RG PIANO SCHEMATICO
FASE FINALE

data timbro e firma	CODICE ANSALDO STS: B20A.B24011.612.41I REVISIONE: 13.00 Pag. 1/1	FORMATO AOL	SCALA N.A.

COMMESSA	LOTTO	FASE	ENTE	TIPO DOC.	OPERA/DISCIPLINA	PROGR.	REV.
M3E3	01	E	Z1	PX	IS1002	001	A

		PROGETTAZ. DELL'APPALTATORE						ITALFERR			
Rev	Descrizione	Redatto	Data	Approvato	Data	Autorizzato	Data	Verif.	Data	Appr.	Data
A	Prima Emissione Progetto Costruttivo	VALENTINI B.	15.03.11	ANSELMI A.	15.03.11	BEVILACQUA N.	15.03.11				

Nome File: RG_B20AB2401161241I_A.dwg
N. Elab.:

COMMITTENTE:
RFI RETE FERROVIARIA ITALIANA
GRUPPO FERROVIE DELLO STATO ITALIANE

PROGETTAZIONE:
ITALFERR

CUP: J47I09000030009

U.O. TECNOLOGIE NORD

PROGETTO DEFINITIVO

POTENZIAMENTO DELLA LINEA MILANO - GENOVA
QUADRUPLICAMENTO TRATTA MILANO ROGOREDO - PAVIA
FASE 2 - QUADRUPLICAMENTO MI ROGOREDO - PIEVE EMANUELE

ACC Milano Rogoredo

Piano Schematico IS [Fase 1.5]

SCALA:
--

COMMESSA	LOTTO	FASE	ENTE	TIPO DOC.	OPERA/DISCIPLINA	PROGR.	REV.
NM0Z	10	D	58	DX	AS0000	107	A

Rev.	Descrizione	Redatto	Data	Verificato	Data	Approvato	Data	Autorizzato Data
A	Emissione esecutiva	L. Salusti	11.2018	M.Messina	11.2018	S.Bendi	11.2018	M.Gambaro 11.2018 Ordine Ingegneri Provincia di Genova n. 9652A GAMBARO MARIO

File: NM0Z10D58DXIS0000107A_PS IS - ACC MI. ROGOREDO-[FASE 1.5].DWG
n. Elab.: