PARTICOLARE PREDALLES AUTOPORTANTE
Scala 1:50

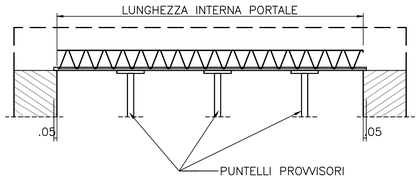

ZONA DI TRANSIZIONE RILEVATO–STRUTTURA
Scala 1:50

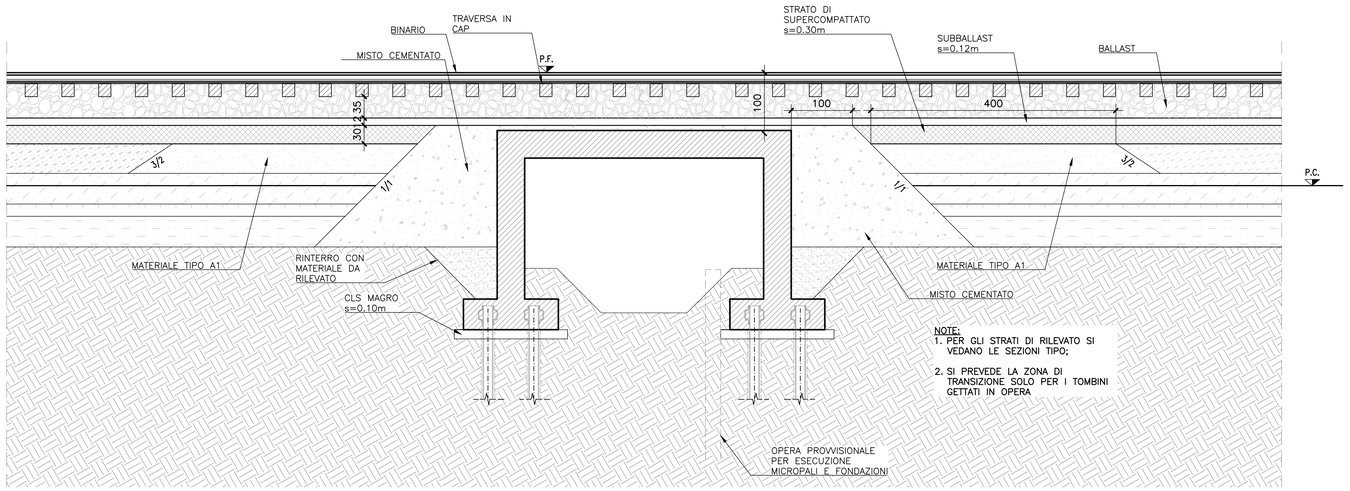

NOTE:
1. PER GLI STRATI DI RILEVATO SI VEDANO LE SEZIONI TIPO;
2. SI PREVEDE LA ZONA DI TRANSIZIONE SOLO PER I TOMBINI GETTATI IN OPERA

PARTICOLARE COLLEGAMENTO TRA STRUTTURA ESISTENTE E NUOVA STRUTTURA
Scala 1:50

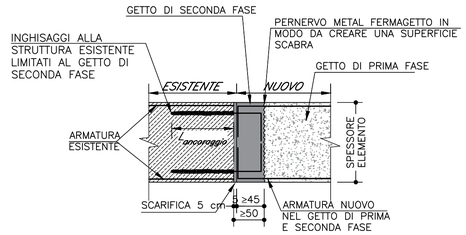

NOTA CONNESSIONE VECCHIO CLS CON NUOVO GETTO:

Le superfici dovranno essere accuratamente preparate attraverso:
– Rimozione di tutte le parti incoerenti del copriferro, includendo tutte le parti risonanti alla percussione.
– Pulizia mediante idrolavaggio (o idrosabbiatura) in pressione.

Si dovrà procedere alla passivazione delle armature esistenti mediante idoneo prodotto, previa pulizia.
La preparazione delle barre avverrà in alternativa:
– Mediante sabbiatura a livello SA2 (ISO)
– Mediante spazzolatura a livello ST2 (ISO)

In osservanza ai criteri di EN 1504, qualora non sia possibile coprire l'intera superficie della barra con il prodotto, la protezione delle armature verrà effettuata mediante applicazione di:
Film protettivo a pigmentazione attiva di tipo galvanico, spessore > 60 micron DFT.
Caratteristiche prestazionali del protettivo:
– contenuto di zinco metallico nel film secco > 95%
– deve essere privo di alluminio
– conforme alla norma ASTM 780–1
– dotato di Marcatura CE ai sensi della UNI EN 1504–7 e UNI EN 1504–9.

GIUNTO STRUTTURALE CON WATER–STOP
COLLEGAMENTO NUOVA STRUTTURA ED ESISTENTE IN MURATURA
Scala 1:5

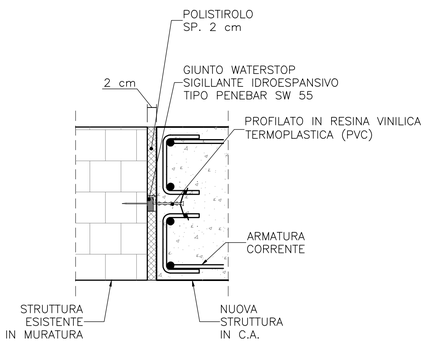

NOTE:
– LE SUPERFICI ESISTENTI DI INSTALLAZIONE DEVONO ESSERE PULITE E LIBERE DA CONTAMINANTI, RIMUOVERE EVENTUALI DEPOSITI PER RENDERE LA SUPERFICIE OMOGENEA;
– IN CASO DI SUPEFICIE MOLTO IRREGOLARI SI RACCOMANDA DI STENDERE UNO STRATO DI REGOLARIZZAZIONE;
– FISSARE MECCANICAMENTE IL WATERSTOP ALLA STRUTTURA ESISTENTE, UTILIZZANDO CHIODI AD INTERVALLI DI CIRCA 30 CM;
– CONNETTERE AL WATERSTOP IN PVC A MEZZO DI APPOSITE CLIPS;
– GETTARE IL CLS DELLA NUOVA STRUTTURA ENTRO LE 24 ORE SUCCESSIVE ALL'INSTALLAZIONE, EVITANDO CHE IL WATERSTOP RIMANGA IMMERSO IN ACQUA PRIMA DEL SUO RICOPRIMENTO CON CLS.
– GARANTIRE IL CONTATTO DIRETTO TRA WATERSTOP E STRUTTURA ESISTENTE PER TUTTA LA LUNGHEZZA D'INSTALLAZIONE.

PARTICOLARE A
Scala 1:50

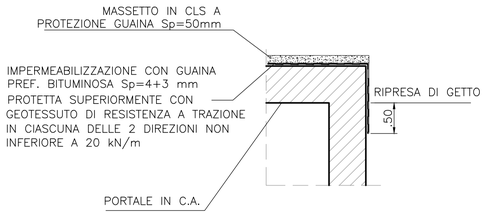

MESSA IN OPERA GIUNTO WATERSTOP DI DILATAZIONE
Scala 1:5

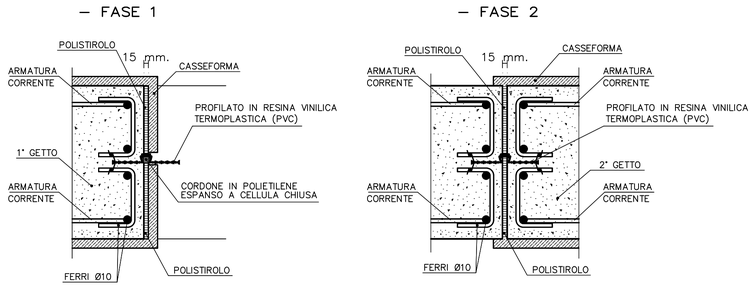

TRALICCIO
Scala 1:10

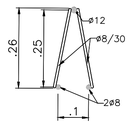

MATERIALI
PER LE CARATTERISTICHE DEI MATERIALI SI RIMANDA ALLO SPECIFICO ELABORATO: NM0Z20D26TTOC0000001

TESTATA MICROPALI
Scala 1:20

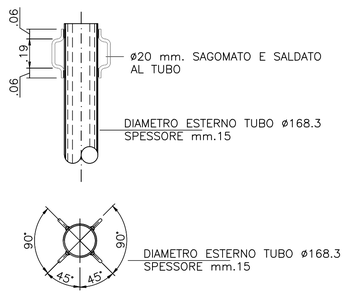

DETTAGLIO PREDALLES
Scala 1:25

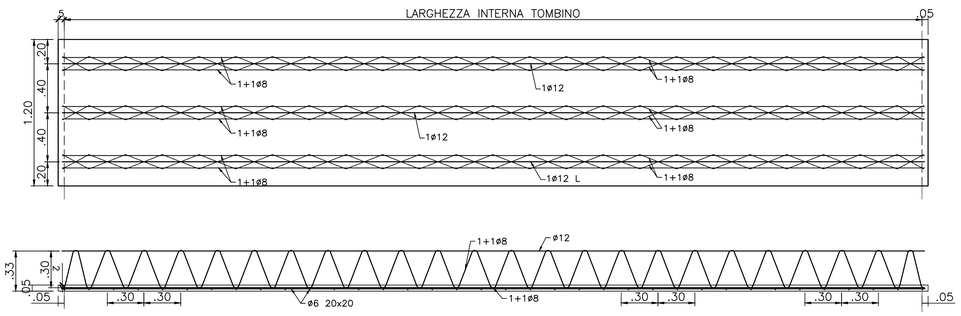

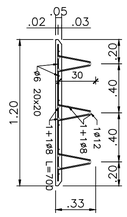

DETTAGLIO GIUNTO PREDALLES
Scala 1:2

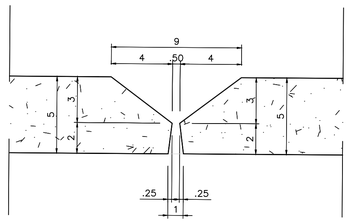

COMMITTENTE:

RFI RETE FERROVIARIA ITALIANA
GRUPPO FERROVIE DELLO STATO ITALIANE

PROGETTAZIONE:

ITALFERR
GRUPPO FERROVIE DELLO STATO ITALIANE

CUP: J47I09000030009

U.O. INFRASTRUTTURE NORD

PROGETTO DEFINITIVO

POTENZIAMENTO DELLA LINEA MILANO - GENOVA
QUADRUPLICAMENTO TRATTA MILANO ROGOREDO - PAVIA
FASE 2 - QUADRUPLICAMENTO PIEVE EMANUELE - PAVIA

IDRAULICA DI SEDE - GENERALE

Carpenteria portali - Dettagli costruttivi

SCALA: VAR

COMMESSA	LOTTO	FASE	ENTE	TIPO DOC.	OPERA/DISCIPLINA	PROGR.	REV.
NM0Z	20	D	26	BZ	RI0003	002	A

Rev.	Descrizione	Redatto	Data	Verificato	Data	Approvato	Data	Autorizzato	Data
A	EMISSIONE ESECUTIVA	CONSORZIO INTEGRA	NOVEMBRE 2018	F.Coppini/A.Maran	NOVEMBRE 2018	S.Bacelli	NOVEMBRE 2018	ITALFERR - U.O. INFRASTRUTTURE NORD Dott. Ing. Francesco Sacchi Ordine degli Ingegneri della Provincia di Roma n. 23972 Sez. A	NOVEMBRE 2018

File: NM0Z20D26BZRI0003002A.dwg

n. Elab.: