SCHEMA POSIZIONE GIUNTI SALDATI
Sc. 1:50

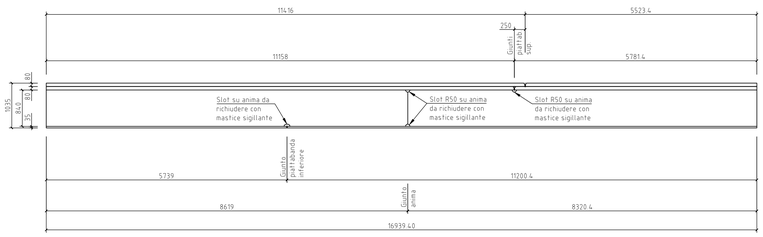

SALDATURE DI COMPOSIZIONE
Sc. 1:25

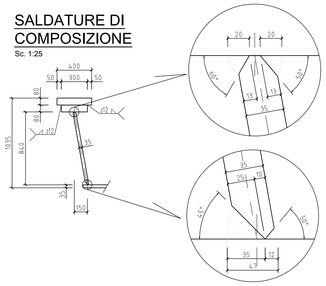

PART. SALDATURA GIUNTI PIATTABANDE SUPERIORI
Sc. 1:2

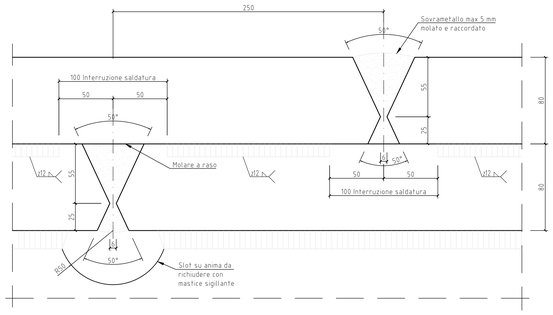

PART. SALDATURA GIUNTO ANIMA
Sc. 1:2

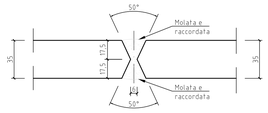

PART. SALDATURA GIUNTO PIATTABANDA INFERIORE
Sc. 1:2

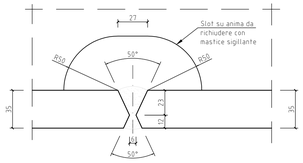

SCHEMA APPOGGI VI06

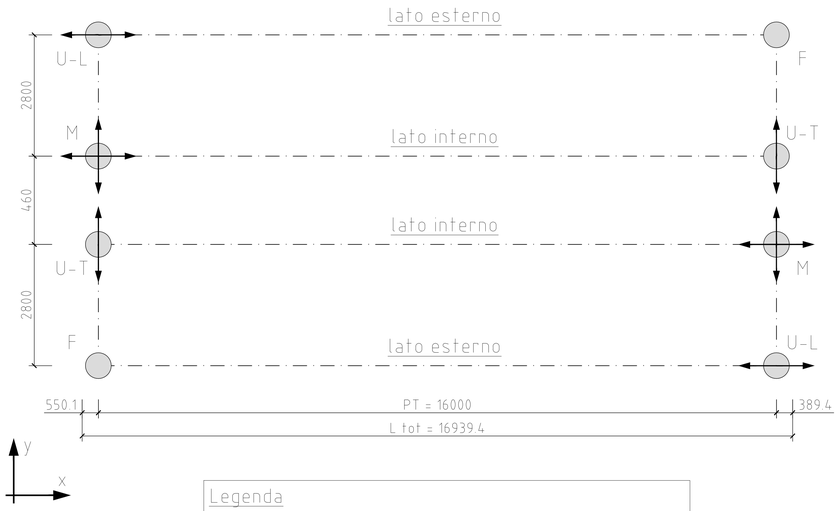

Legenda

F	Appoggio Fisso
U-L	Appoggio mobile Unidirezionale-Longitudinale
U-T	Appoggio mobile Unidirezionale-Trasversale
M	Appoggio mobile Multidirezionale

TABELLA REAZIONI (KN)				
Carichi in fase statica				
	Fz max (vert)	Fz min (vert)	Fx (long)	Fy (trasv)
Fisso	1950	1200	550	200
Uni - Trasversale	1950	1200	550	-
Uni - Longitudinale	1950	1200	-	200
Multi - direzionale	1950	1200	-	-
Carichi in fase sismica				
	Fz max (vert)	Fz min (vert)	Fx (long)	Fy (trasv)
Fisso	600	540	250	150
Uni - Trasversale	600	540	250	-
Uni - Longitudinale	600	540	-	150
Multi - direzionale	600	540	-	-

NOTA
Appoggi con tolleranza 1 mm, da centrare all'atto del montaggio

APPOGGI E GIUNTI
Secondo Specifica RFI DTC INC PO SP IFS 005 A del 22/12/2011 appoggi in acciaio-teflon a calotta. Giunti ferroviari omologati.

MATERIALI
PER I MATERIALI SI RIMANDA AD ELABORATO SPECIFICO : NM0Z20D26TTOC0000001

COMMITTENTE:
RFI RETE FERROVIARIA ITALIANA
GRUPPO FERROVIE DELLO STATO ITALIANE

PROGETTAZIONE:
ITALFERR
GRUPPO FERROVIE DELLO STATO ITALIANE

CUP: J47I09000030009

U.O. INFRASTRUTTURE NORD

PROGETTO DEFINITIVO

POTENZIAMENTO DELLA LINEA MILANO - GENOVA
QUADRUPLICAMENTO TRATTA MILANO ROGOREDO - PAVIA
FASE 2 - QUADRUPLICAMENTO PIEVE EMANUELE - PAVIA

OPERE PRINCIPALI - PONTI E VIADOTTI

VI06-VI07 - Nuovo ponte sul Cavo Borromeo Km 15+734,03
Particolari appoggi e giunti - Tav. 1/2

SCALA: varie

COMMESSA	LOTTO	FASE	ENTE	TIPO DOC.	OPERA/DISCIPLINA	PROGR.	REV.
NM0Z	20	D	26	BZ	VI0600	001	A

Rev.	Descrizione	Redatto	Data	Verificato	Data	Approvato	Data	Autorizzato	Data
A	EMISSIONE ESECUTIVA	CONSORZIO PERGRA	Novembre 2018	R.Coppola, Maran	Novembre 2018	S. Sivieri	Novembre 2018	T. Ferrari	

ITALFERR - U.O. INFRASTRUTTURE NORD
Dott. Ing. Tommaso Ferrari
Ordine degli Ingegneri della Provincia di Torino n. 9617 Sez. A

File: NM0Z20D26BZVI0600001_A.DWG

n. Elab.: