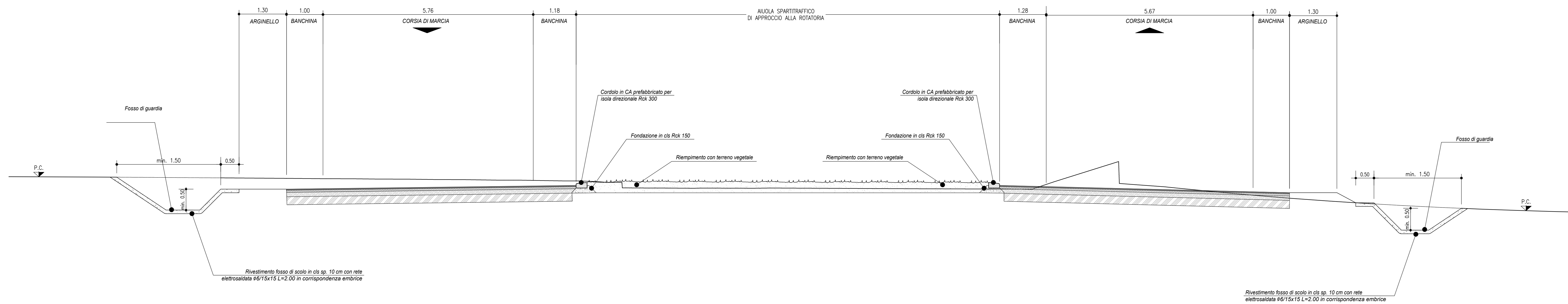


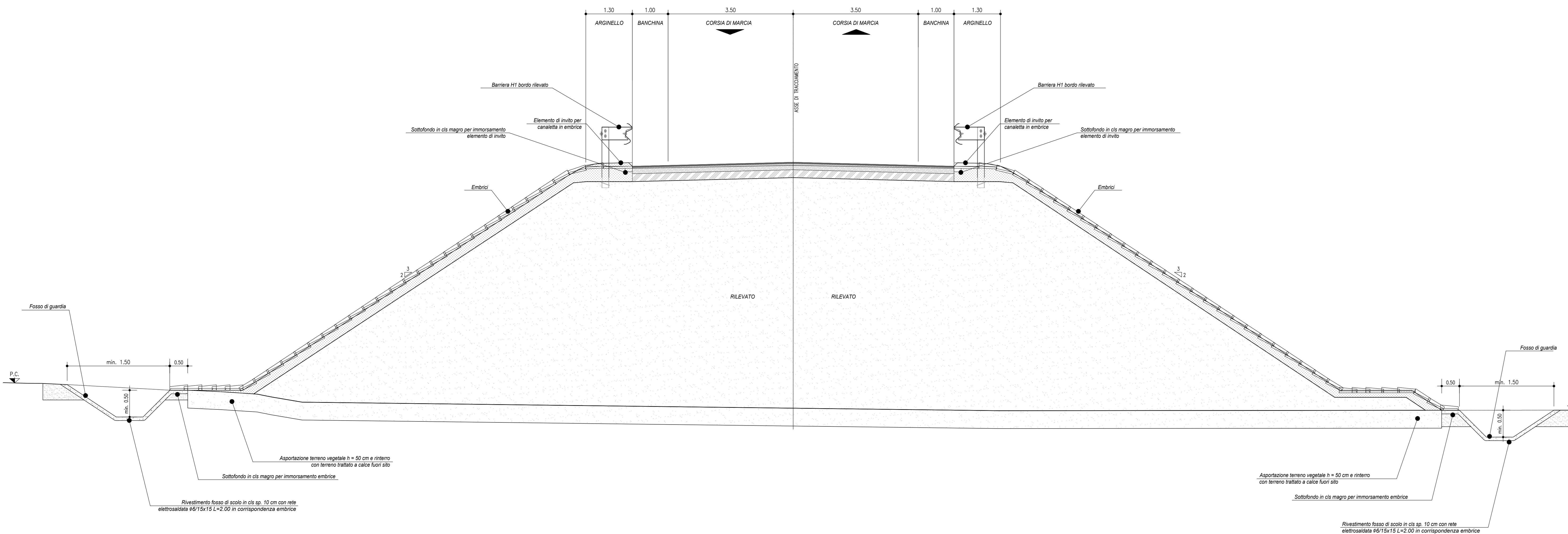
## SEZIONE TIPO STRADALE cat. F1e

Scala 1:50  
Sezione di approccio alla rotatoria esistente



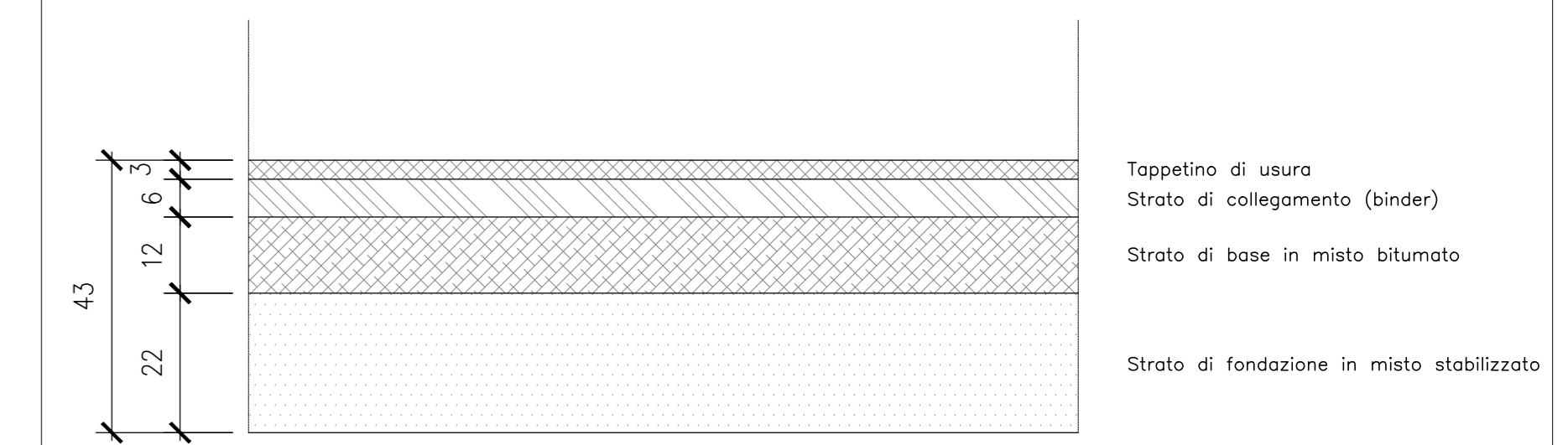
## SEZIONE TIPO STRADALE cat. F1e

Scala 1:50



### PARTICOLARE PAVIMENTAZIONE

SCALA 1:10



COMMITTENTE:



PROGETTAZIONE:



CUP: J4710900030009

U.O. INFRASTRUTTURE NORD

PROGETTO DEFINITIVO

POTENZIAMENTO DELLA LINEA MILANO - GENOVA  
QUADRUPPLICAMENTO TRATTA MILANO ROGOREDO - PAVIA  
FASE 2 - QUADRUPPLICAMENTO PIEVE EMANUELE - PAVIA

OPERE PRINCIPALI - CAVALCAFERROVIA  
Nuovo cavalcavia SP40 km 12+350  
Sezioni tipo

SCALA:

1:50

COMMESSA LOTTO FASE ENTE TIPO DOC. OPERA/DISCIPLINA Progr. REV.

N M O Z 2 0 D 2 6 W B N V 0 1 0 0 0 0 1 A

Rev.	Descrizione	Redatto	Data	Verificato	Data	Approvato	Data	Autore	Verificato	Data
A	EMMISSIONE ESECUTIVA	COLOMBO	NOVEMBRE 2018	BRUNO	NOVEMBRE 2018	SP	NOVEMBRE 2018			

File: NMOZ2026WBV010001A.DWG n. Etab: 1