STAZIONE DI PAVIA
FASE 1

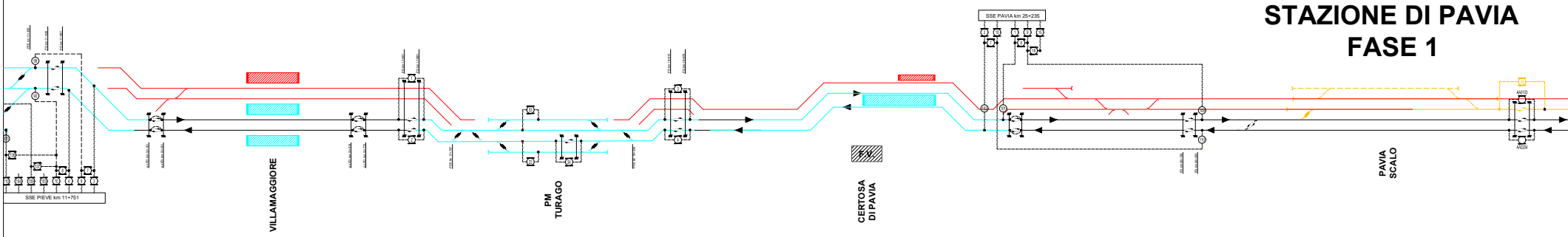
SSE PAVIA km 25+235
2
10
7
1
8
9
19
15
SSE PIEVE km 11+751
110
104
109
103
138
137
10
4
8
9
7
3
VILLAMAGGIORE
PM
TURAGO
F.V.
CERTOSA
DI PAVIA
PAVIA
SCALO

STAZIONE DI PAVIA
FASE 3

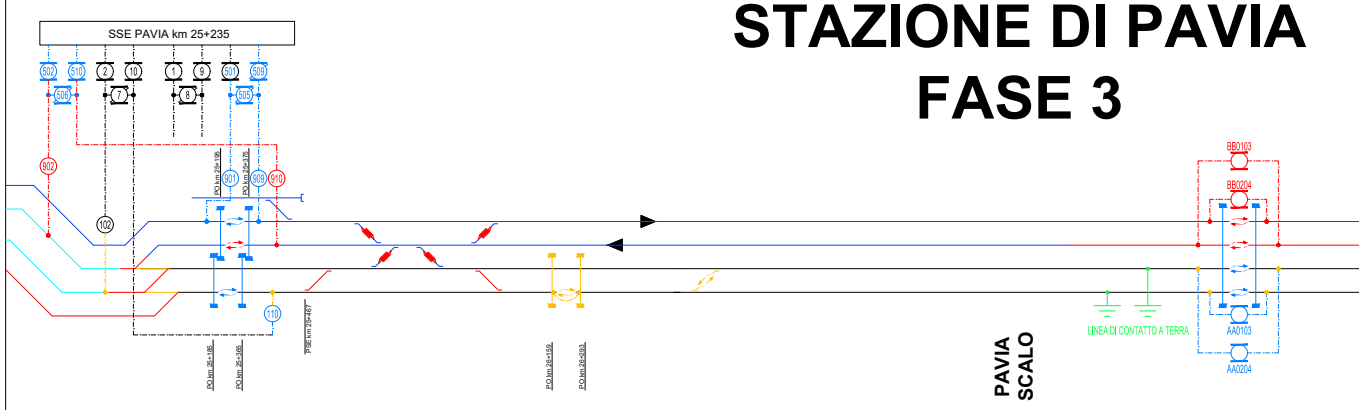
SSE PAVIA km 25+235
502
510
2
10
1
9
501
509
506
7
8
505
902
901
909
910
102
110
P.O km 25+195
P.O km 25+375
P.O km 25+185
P.O km 25+365
PSE km 25+467
P.O km 26+159
P.O km 26+293
BB0103
BB0204
AA0103
AA0204
LINEA DI CONTATTO A TERRA
PAVIA
SCALO

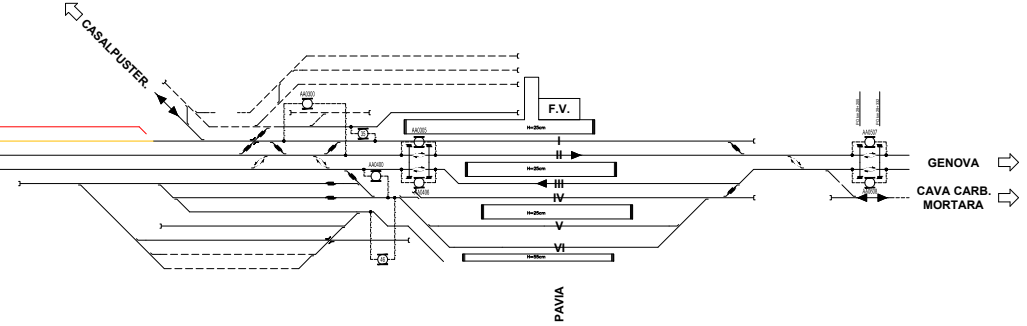
CASALPUSTER.
F.V.
I
II
III
IV
V
VI
H=25cm
H=55cm
GENOVA
CAVA CARB.
MORTARA
PAVIA

STAZIONE DI PAVIA
FASE 2

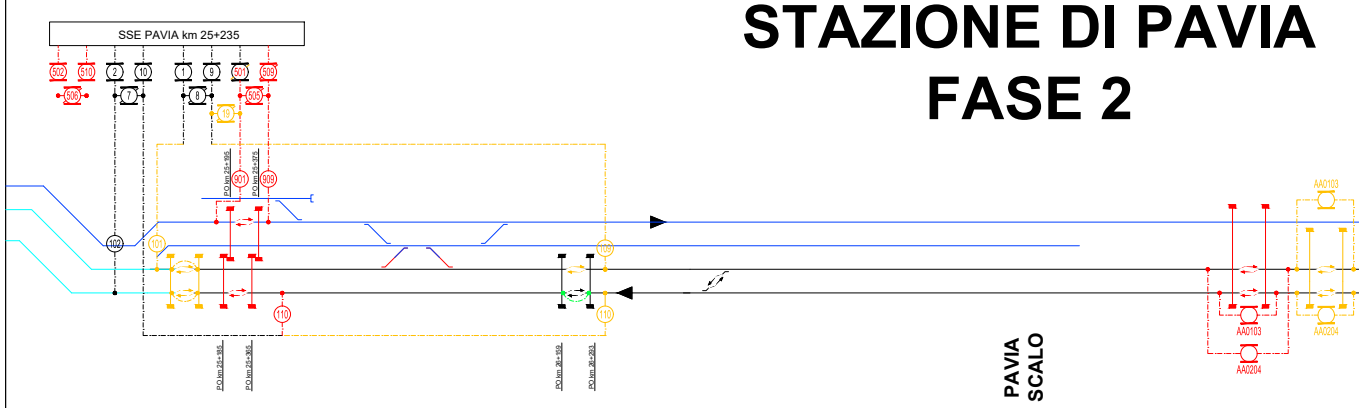
SSE PAVIA km 25+235
502
510
2
10
1
9
501
509
506
7
8
505
19
901
909
102
101
109
110
P.O km 25+195
P.O km 25+375
P.O km 25+185
P.O km 25+365
P.O km 26+159
P.O km 26+293
AA0103
AA0204
PAVIA
SCALO

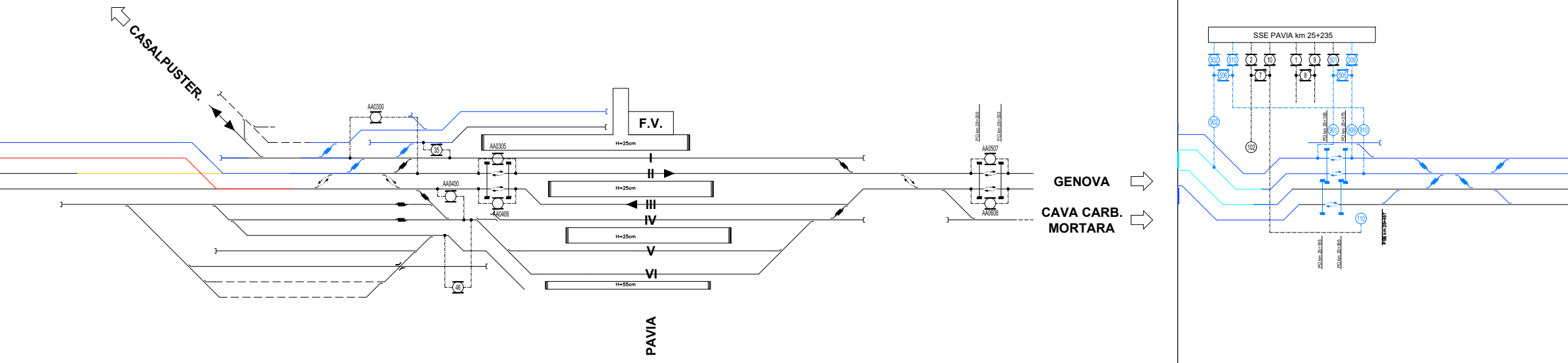
CASALPUSTER.
AA0300
35
F.V.
H=25cm
AA0305
I
II
AA0400
H=25cm
III
AA0406
IV
H=25cm
V
VI
46
H=55cm
PAVIA
P.O.km 29+205
P.O.km 29+332
AA0507
AA0608
GENOVA
CAVA CARB.
MORTARA
SSE PAVIA km 25+235
502
510
2
10
1
9
501
509
506
7
8
505
902
102
P.O.km 25+195
P.O.km 25+375
901
909
910
110
PSE km 25+467
P.O.km 25+185
P.O.km 25+365

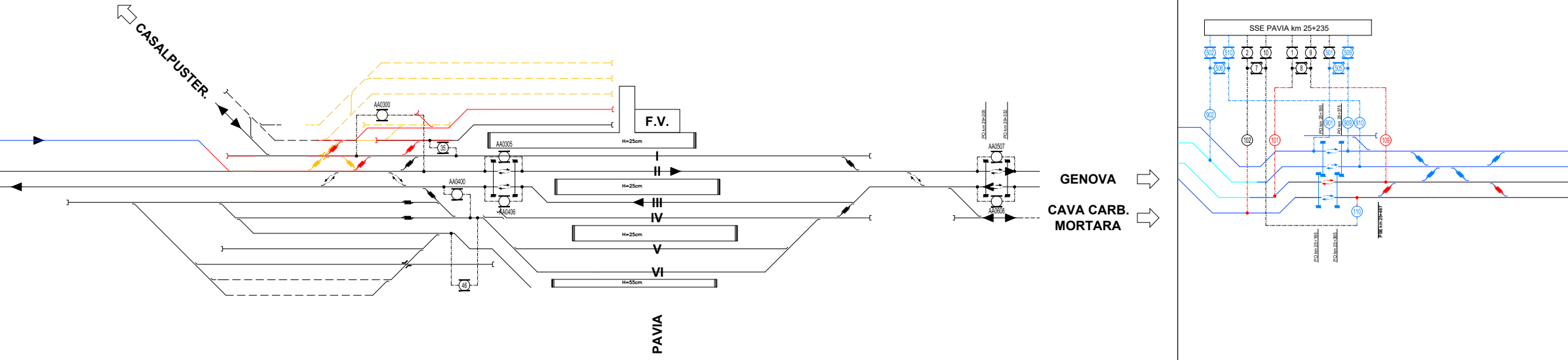
CASALPUSTER.
AA0300
35
F.V.
H=25cm
AA0305
I
II
AA0400
H=25cm
III
AA0406
IV
H=25cm
V
VI
46
H=55cm
PAVIA
P.O.km 29+206
P.O.km 29+332
AA0507
AA0608
GENOVA
CAVA CARB.
MORTARA
SSE PAVIA km 25+235
502
510
2
10
1
9
501
509
506
7
8
505
902
102
101
P.O.km 25+195
P.O.km 25+375
901
909
910
109
110
PSE km 25+467
P.O.km 25+185
P.O.km 25+365

STAZIONE DI PAVIA
FASE 4

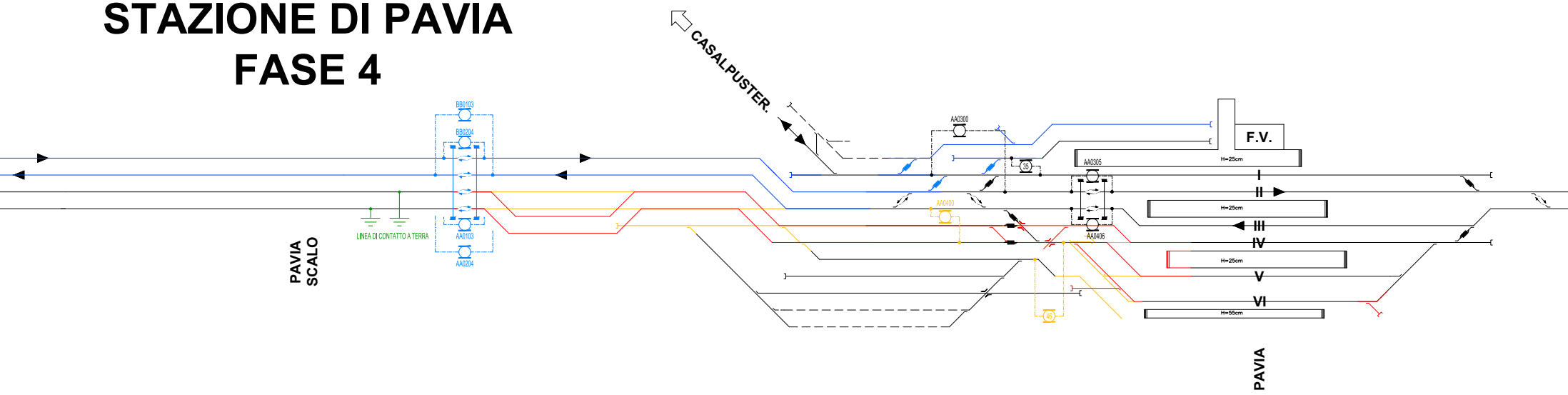
CASALPUSTER.
BB0103
BB0204
AA0103
AA0204
LINEA DI CONTATTO A TERRA
PAVIA SCALO
AA0300
35
AA0305
AA0406
AA0400
46
F.V.
H=25cm
H=25cm
H=25cm
H=55cm
I
II
III
IV
V
VI
PAVIA

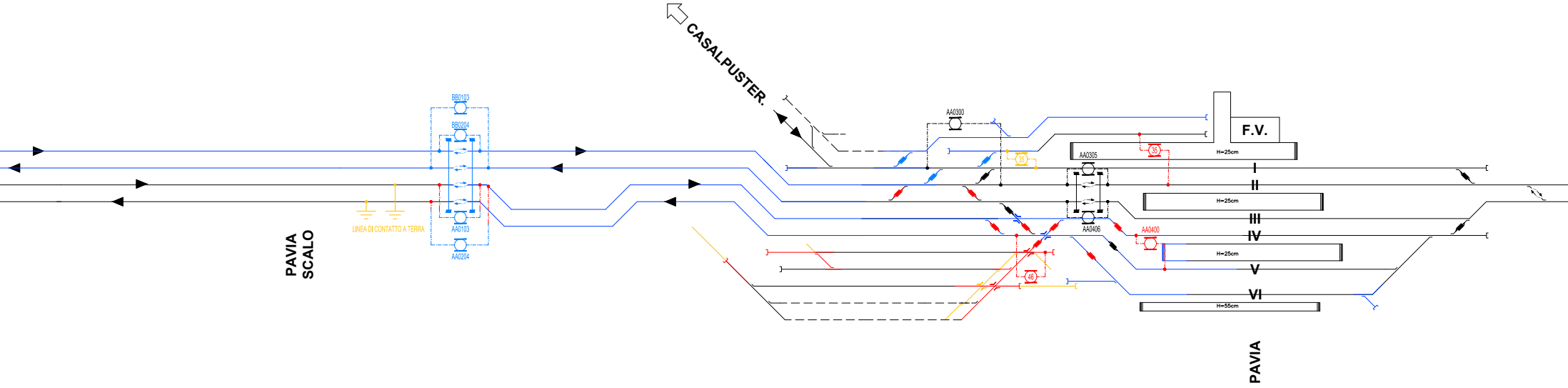
CASALPUSTER.
BB0103
BB0204
AA0103
AA0204
LINEA DI CONTATTO A TERRA
PAVIA SCALO
AA0300
35
35
AA0305
AA0406
AA0400
46
F.V.
H=25cm
H=25cm
H=25cm
H=55cm
I
II
III
IV
V
VI
PAVIA

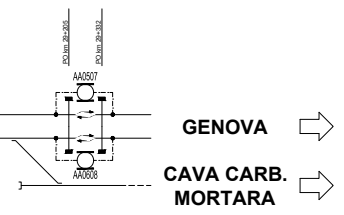
PO km 29+205
PO km 29+312
AA0507
AA0608
GENOVA
CAVA CARB.
MORTARA

LEGENDA:

-⊗-	Sezionatore unipolare di linea normalmente chiuso
-⊗-	Sezionatore unipolare di linea normalmente aperto
-⊗-	Sezionatore a comando locale
-·-·-·-	Alimentatore aereo
=·=·=·=	Alimentatore in cavo
▬	Isolatore di sezione
⇄	Sezionamento a spazio d'aria
F.V.	Fabbricato Viaggiatori

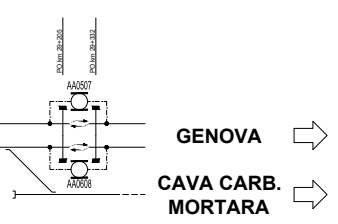
PO km 29+205
PO km 29+312
AA0507
AA0608
GENOVA
CAVA CARB.
MORTARA

COMMITTENTE:

RFI RETE FERROVIARIA ITALIANA
GRUPPO FERROVIE DELLO STATO ITALIANE

PROGETTAZIONE:

ITALFERR
GRUPPO FERROVIE DELLO STATO ITALIANE

CUP: J47I09000030009

U.O. TECNOLOGIE NORD

PROGETTO DEFINITIVO

POTENZIAMENTO DELLA LINEA MILANO - GENOVA
QUADRUPLICAMENTO TRATTA MILANO ROGOREDO - PAVIA
FASE 2 - QUADRUPLICAMENTO PIEVE EMANUELE - PAVIA

Stazione di Pavia

Schemi di Alimentazione TE per fasi

SCALA:
-:-

COMMESSA	LOTTO	FASE	ENTE	TIPO DOC.	OPERA/DISCIPLINA	PROGR.	REV.
NM0Z	20	D	58	DX	LC1000	158	A

Rev.	Descrizione	Redatto	Data	Verificato	Data	Approvato	Data	Autorizzato Data
A	Emissione esecutiva	F. Acconci	Nov. 2018	A. Sperduto	Nov. 2018	S.Borelli	Nov. 2018	M. Gambaro Novembre 2018 GAMBARO MARIO 9052A

File: NM0Z20D58DXLC1000158A.DWG

n. Elab.: