


	TELECAMERA FISSA
—	TUBAZIONE A PARETE
	CAMBIO DI QUOTA
—	TUBAZIONE SOTTO PAVIMENTO
	CENTRALE VIDEOSORVEGLIANZA
	SCATOLA DI DERIVAZIONE

NOTA:
-Laboratorio è rappresentativo solo dell'impianto TVCC,
per gli altri impianti, per la parte architettonica e strutturale
si rimanda agli elaborati specifici

COMMITTENTE:



PROGETTAZIONE:



U.O. IMPIANTI INDUSTRIALI E TECNOLOGICI

CUP: J47109000030009

PROGETTO DEFINITIVO

POTENZIAMENTO DELLA LINEA MILANO - GENOVA
QUADRUPPLICAMENTO TRATTA MILANO ROGOREDO - PAVIA
FASE 2 - QUADRUPPLICAMENTO PIEVE EMANUELE - PAVIA
SHELTER (PPT7, 8)
Layout impianto TVCC

SCALA:
1:50

COMMESSA LOTTO FASE ENTE TIPO DOC. OPERA/DISCIPLINA PROG. REV.

NM0Z 20 D 17 PB AN0202 001 A

Rev.	Descrizione	Redatto	Data	Verificato	Data	Approvato	Data	Autorizzato	Data
A	Emissione definitiva	V. Sisti	Nov-2018	V. Alimonte	Nov-2018	S. Sisti	Nov-2018	A. Falaschi	Nov-2018

FILE: I:\NOV2018\1798\NOV2018\1A.DWG In. Elib.: