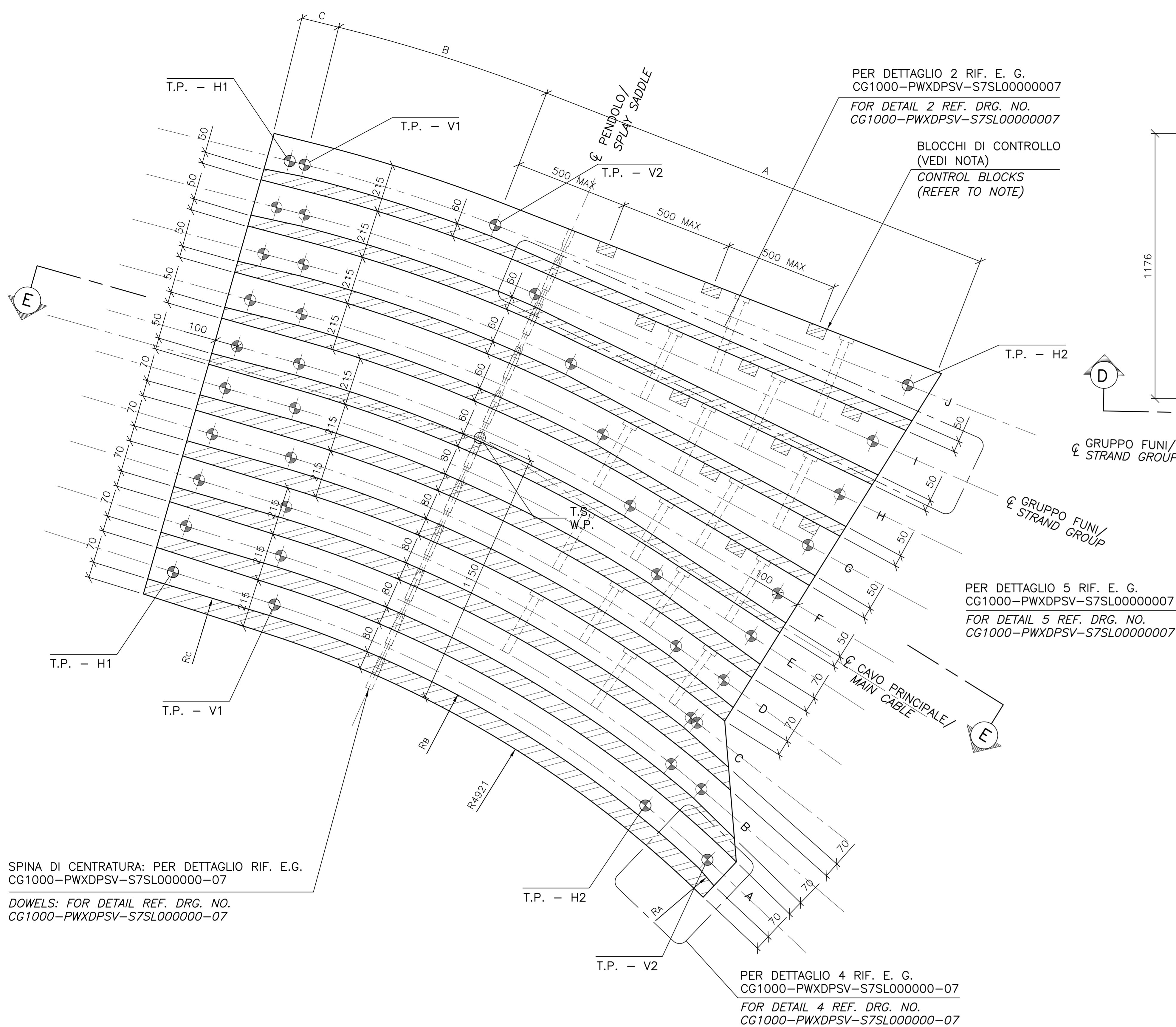


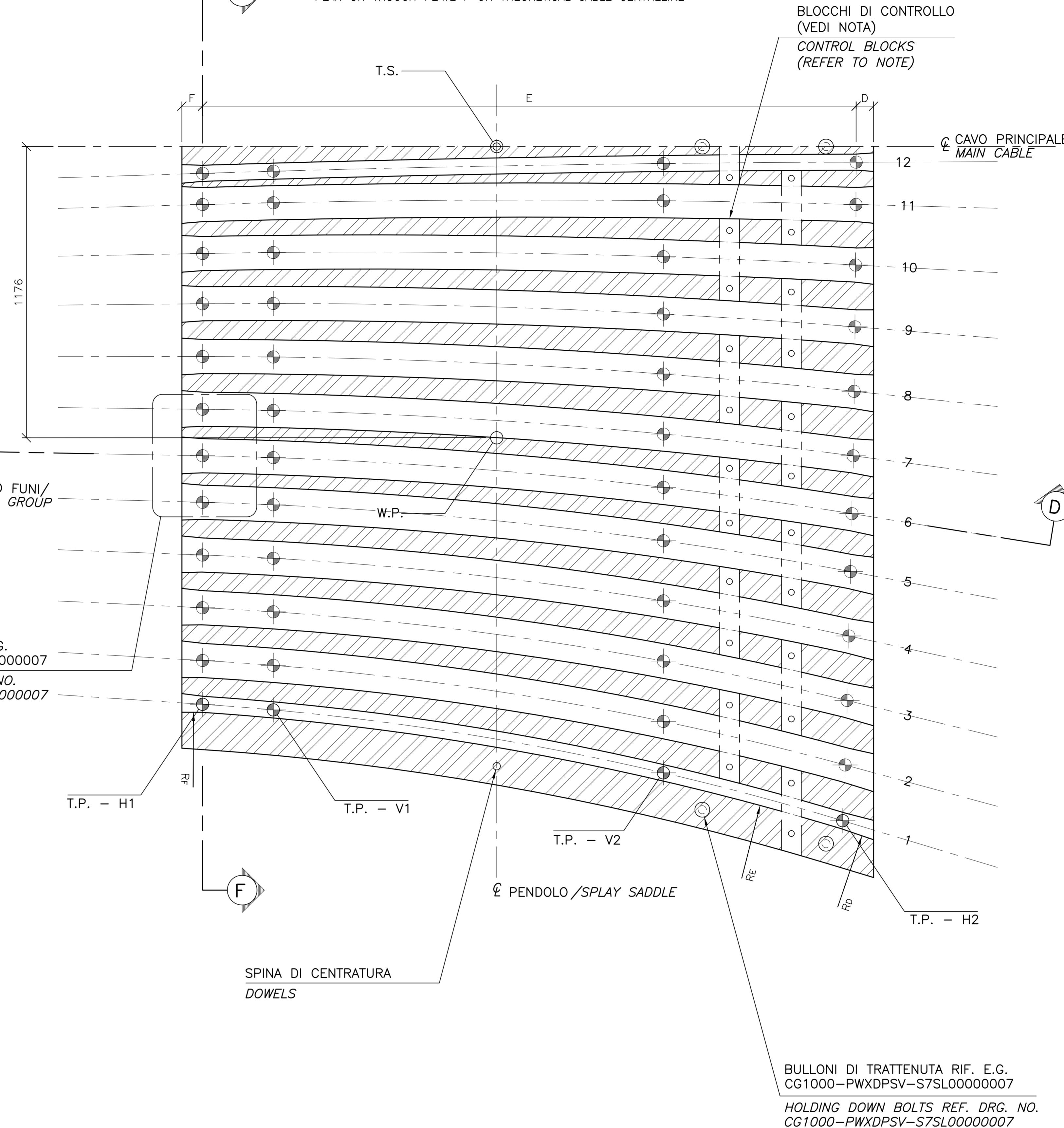
SEZIONE D-D  
SCALA 1:10

SECTION D-D  
SCALE 1:10



SEZIONE E-E  
SCALA 1:10

PIANTA SUL PETTINE F SULL'ASSE CENTRALE TEORICO DEI CAVI  
SECTION E-E  
SCALE 1:10  
PLAN ON TROUGH PLATE F ON THEORETICAL CABLE CENTRELINE



NOTE GENERALI

NOTE:

BLOCCHI DI CONTROLLO: USATI PER IL CONTROLLO DEL MOVIMENTO DEI CAVI IN FASE DI EREZIONE. LE QUANTITÀ E LE POSIZIONI MOSTRATE SONO INSERITE A SCOPO ILLUSTRATIVO E DOVRANNO ESSERE DETERMinate DAL CONTRAENTE.

GRUPPO FILI: GRUPPO FINO A 4 FILI PPWS OCCUPANTI LA STESSA SCALANATURA NE L PETTINE.

PUNTI DI TANGENZA: PUNTI DI TANGENZA VERTICALI E ORIZZONTALI DATI ALLA MEZZERIA DEL GRUPPO FILI.

LEGGENDA:

- ACCAIO FUSO
- ACCAIO STRUTTURALE
- T.P. V1 PUNTO DI TANGENZA VERTICALE DEL GRUPPO FUNI DALLA CAMPATA LATERALE
- T.P. V2 PUNTO DI TANGENZA VERTICALE DEL GRUPPO FUNI DALLA CAMERA DI ANCORAGGIO
- T.P. H1 PUNTO DI TANGENZA ORIZZONTALE DEL GRUPPO FUNI DALLA CAMPATA LATERALE
- T.P. H2 PUNTO DI TANGENZA ORIZZONTALE DEL GRUPPO FUNI DALLA CAMERA DI ANCORAGGIO

ELABORATI DI RIFERIMENTO:

CG1000-PSXDPSV-0000000000-01 NOTE GENERALI  
CG1000-PWXDPSV-S7SL0000000-07 PENDOLO-PETTINE-SEZIONI E DETTAGLI

NOTES:

CONTROL BLOCKS: USED TO CONTROL MOVEMENT OF WIRES DURING ERECTION. QUANTITY AND POSITIONS SHOWN ARE ILLUSTRATIVE AND SHOULD BE DETERMINED BY THE CONTRACTOR.

STRAND GROUP: GROUP OF UP TO 4 PPWS STRANDS OCCUPYING SAME GROOVE IN TROUGH PLATE.

TANGENT POINTS: VERTICAL AND HORIZONTAL TANGENT POINTS GIVEN AT CENTRELINE OF STRAND GROUP.

LEGEND:

- CAST STEEL
- STRUCTURAL STEEL
- T.P. V1 VERTICAL TANGENT POINT OF STRAND GROUP FROM SIDE SPAN
- T.P. V2 VERTICAL TANGENT POINT OF STRAND GROUP FROM ANCHORAGE CHAMBER
- T.P. H1 HORIZONTAL TANGENT POINT STRAND GROUP FROM SIDE SPAN
- T.P. H2 HORIZONTAL TANGENT POINT OF STRAND GROUP FROM ANCHORAGE CHAMBER

REFERENCES:

CG1000-PSXDPSV-0000000000-02 GENERAL NOTES  
CG1000-PWXDPSV-S7SL0000000-07 SPLAY SADDLE-SECTIONS AND DETAILS

QUESTO ELABORATO GRAFICO VA LETTO INSIEME A:  
THIS DRAWING TO BE READ IN CONJUNCTION WITH:  
CG1000-PAXDPSV-S7SL0000000-02  
CG1000-PWXDPSV-S7SL0000000-07

DELLE BASI DEL PETTINE  
SETTING OUT OF TROUGH BASES (DIMENSIONS IN MM)

PETTINE TROUGH PLATE	A	R <sub>A</sub>	B	R <sub>B</sub>	C	R <sub>C</sub>
J	2040	208051	882	6916	170	1451
I	1718	147620	1076	6701	230	2653
H	1415	100117	1258	6486	285	4077
G	1128	63658	1430	6271	337	5690
F	861	37041	1590	6056	386	7436
E	603	18165	1758	5861	420	8846
D	365	6674	1894	5646	462	10690
C	268	3599	2018	5431	501	12538
B	254	3219	2128	5216	536	14353
A	101	511	2225	5001	568	16151

RA DALLA FINE A TP-H2  
RB DA TP-H2 A TP-H1  
RC DA TP-H1 ALLA FINE

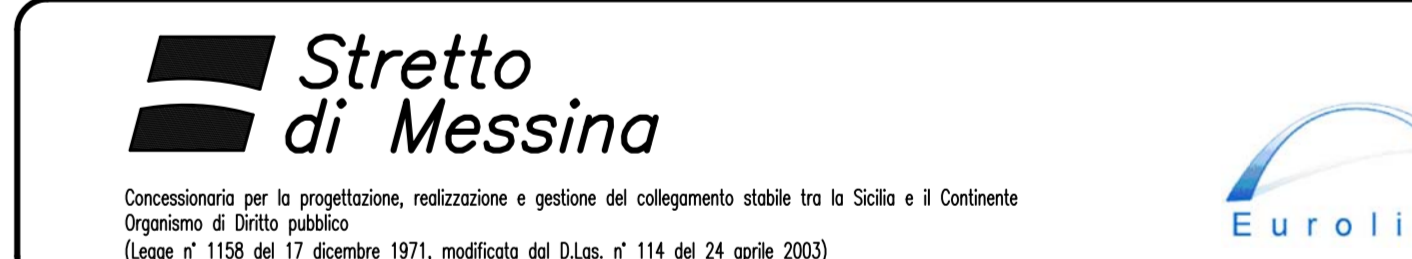
RA FROM END TO TP-H2  
RB FROM TP-H2 TO TP-H1  
RC FROM TP-H1 TO END

LATI DEL PETTINE  
SETTING OUT OF TROUGH SIDES (DIMENSIONS IN MM)


COLONNA FILI STRAND COLUMN	D	R <sub>D</sub>	E	R <sub>E</sub>	F	R <sub>F</sub>
1,23	131	1706	2635	11615	84	706
2,22	120	1433	2635	12666	84	705
3,21	111	1224	2635	13723	84	705
4,20	103	1053	2635	14987	84	703
5,19	95	913	2635	16500	84	703
6,18	89	793	2636	18803	84	703
7,17	84	706	2637	21854	84	703
8,16	79	630	2638	25146	84	703
9,15	74	546	2638	29609	84	703
10,14	73	537	2639	36649	84	703
11,13	71	512	2640	48735	84	703
12	71	502	2641	92432	84	703

Rd DALLA FINE A TP-H2  
RE DA TP-H2 A TP-H1  
RF DA TP-H1 ALLA FINE

Rd FROM END TO TP-H2  
RE FROM TP-H2 TO TP-H1  
RF FROM TP-H1 TO END



PONTE SULLO STRETTO DI MESSINA



EUROLINK S.p.A.  
IMPRESELO S.p.A. (Mandatante)  
SOCIETA' ITALIANA PER CONDOTTE D'ACQUA S.p.A. (Mandatante)  
COOPERATIVA MURATORI E CEMENTISTI - C.M.C. di Ravenna Soc. Coop. a.r.l. (Mandatante)  
SACROS S.r.l. (Mandatante)  
ISHKAWAJMA - HARIMA HEAVY INDUSTRIES CO. Ltd. (Mandatante)  
A.C.I. S.C.P.A. - CONSORZIO STABILE (Mandatante)

IL PROGETTISTA <b>COWI</b> Ing. E.M. Vige	IL CONTRAENTE GENERALE Project Manager Ing. P.P. Marcheselli	STRETTO DI MESSINA Direttore Generale e RIP Valutazione Ing. G. Fiammenghi	STRETTO DI MESSINA Amministratore Delegato (Dott. P. Ciucci)
---	--	---	--

OPERA DI ATTRAVERSAMENTO SOVRASTRUTTURE  
SISTEMA DI SOSPENSIONE SELLE  
PENDOLO - PETTINE - CALABRIA

CODICE | C | G | 1 | 0 | 0 | P | W | X | D | P | S | V | S | 7 | S | L | 0 | 0 | 0 | 0 | 0 | 0 | 6 | F | O | S | C | A | L | A | B | R | I | A

REV.	DATA	DESCRIZIONE	REDAITTO	VERIFICATO	APPROVATO
		EMISSIONE FINALE	KBI/RLA	PII	C.B./L.S.
10	20-06-2011				