PROSPETTO
SCALA 1:5000

ELEVATION
SCALE 1:5000

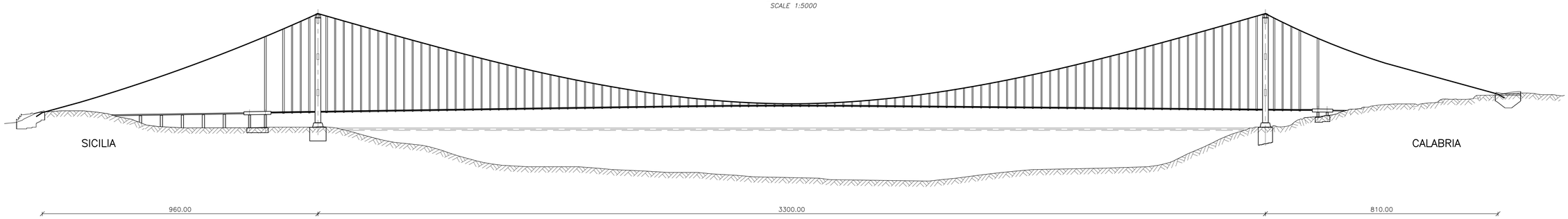

PROSPETTO
SCALA 1:2500

ELEVATION
SCALE 1:2500

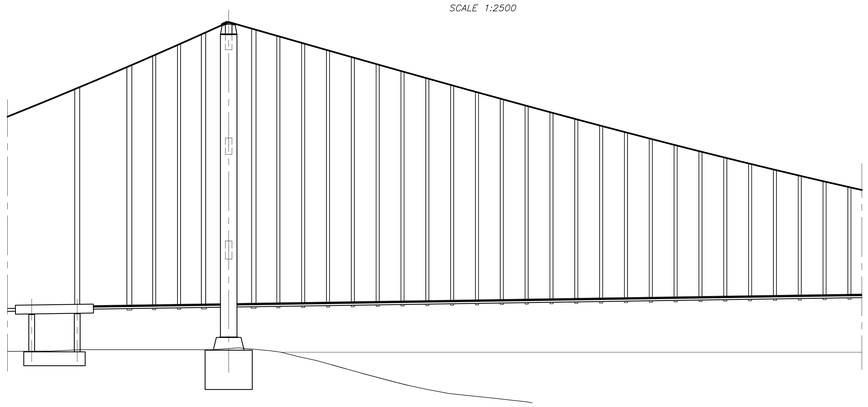

PROSPETTO
SCALA 1:2500

ELEVATION
SCALE 1:2500

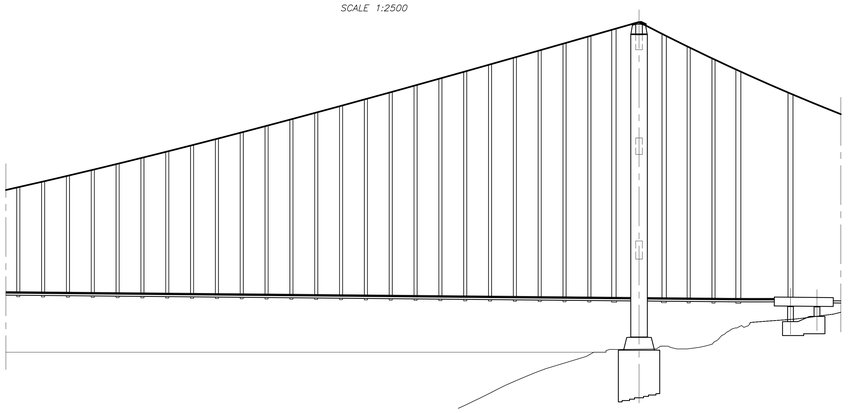

NOTE:
DIMENSIONI: TUTTE LE DIMENSIONI SONO IN METRI, SALVO OVE DIVERSAMENTE INDICATO.

ELABORATI DI RIFERIMENTO:
CG1000–PSXDPSV–000000000–01 NOTE GENERALI

NOTES:
DIMENSIONS: DIMENSIONS ARE IN METRES UNLESS OTHERWISE NOTED.

REFERENCES:
CG1000–PSXDPSV–0000000000–02 GENERAL NOTES

SEZIONE NO. *SECTION NO.*			1	2	3	4	5	6	7	8	9	10	11	12	13	14	15	16	17	18	19	20	21	22	23	24	25	26	27	28	29
LUNGHEZZA (M) *LENGTH (M)*	14.66	24.63	47.75	30.0	30.0	30.0	60.0	30.0	30.0	30.0	30.0	30.0	30.0	30.0	30.0	30.0	30.0	30.0	30.0	30.0	30.0	30.0	30.0	30.0	30.0	30.0	30.0	30.0	30.0	30.0	30.0
CASSONE STRADALE TIPO *ROADWAY GIRDER TYPE*			CS7	CS6	CS5		CS4	CS5	CS8				CS6	CS3																CS2	
CASSONE FERROVIARIO TIPO *RAILWAY GIRDER TYPE*	CF9 b/a	CF8	CF7	CF6		CF3	CF4	CF3	CF6	CF5				CF2															CF1		
TRAVERSO/ANCORAGGI PENDINI NO. *CROSS GIRDER/HANGER ANCHORAGE NO.*	1		2	3	4	5		6	7	8	9	10	11	12	13	14	15	16	17	18	19	20	21	22	23	24	25	26	27	28	29	30
TRAVERSO TIPO *CROSS GIRDER TYPE*	T7		T6	T1	T3	T4a		T4b	T3	T1	T1	T1	T1	T1	T1	T1	T1	T1	T1	T1	T1	T1	T1	T1	T1	T1	T1	T1	T1	T1	T1
ANCORAGGI PENDINI TIPO *HANGER ANCHORAGE TYPE*			AP6	AP4	AP4	AP5a		AP5b	AP4	AP4	AP3	AP3	AP3	AP3	AP3	AP3	AP3	AP3	AP3	AP3	AP3	AP2	AP2	AP2	AP2	AP2	AP2	AP2	AP2	AP2	AP2

SEZIONE NO. *SECTION NO.*	90	91	92	93	94	95	96	97	98	99	100	101	102	103	104	105	106	107	108	109	110	111	112	113	114	115	116	117	118	119	
LUNGHEZZA (M) *LENGTH (M)*	30.0	30.0	30.0	30.0	30.0	30.0	30.0	30.0	30.0	30.0	30.0	30.0	30.0	30.0	30.0	30.0	30.0	30.0	30.0	30.0	30.0	30.0	30.0	30.0	60.0	30.0	30.0	30.0	47.75	24.63	14.66
CASSONE STRADALE TIPO *ROADWAY GIRDER TYPE*	CS2		CS3																CS6	CS8				CS5	CS4	CS5		CS6	CS7		
CASSONE FERROVIARIO TIPO *RAILWAY GIRDER TYPE*	CF1			CF2															CF5				CF6	CF3	CF4	CF3	CF6		CF7	CF8	CF9 a/b
TRAVERSO/ANCORAGGI PENDINI NO. *CROSS GIRDER/HANGER ANCHORAGE NO.*	90	91	92	93	94	95	96	97	98	99	100	101	102	103	104	105	106	107	108	109	110	111	112	113	114	115	116	117	118	119	120
TRAVERSO TIPO *CROSS GIRDER TYPE*	T1	T1	T1	T1	T1	T1	T1	T1	T1	T1	T1	T1	T1	T1	T1	T1	T1	T1	T1	T1	T1	T1	T1	T3	T4b	T4a	T3	T1	T6	T7	
ANCORAGGI PENDINI TIPO *HANGER ANCHORAGE TYPE*	AP2	AP2	AP2	AP2	AP2	AP2	AP2	AP2	AP2	AP2	AP3	AP3	AP3	AP3	AP3	AP3	AP3	AP3	AP3	AP3	AP3	AP3	AP3	AP4	AP4	AP5b	AP5a	AP4	AP4	AP6	

PROSPETTO
SCALA 1:2500

ELEVATION
SCALE 1:2500

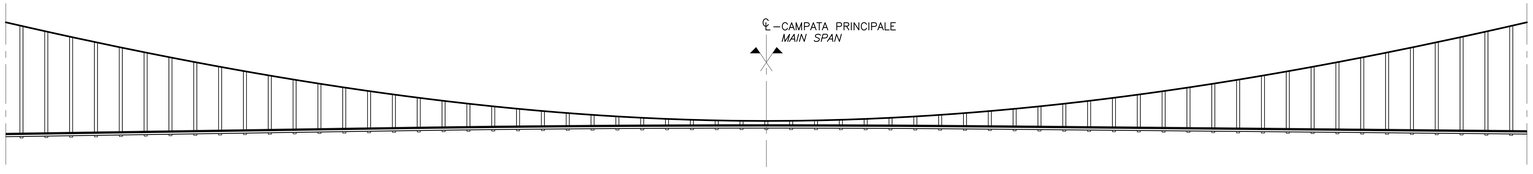

SEZIONE NO. *SECTION NO.*	30	31	32	33	34	35	36	37	38	39	40	41	42	43	44	45	46	47	48	49	50	51	52	53	54	55	56	57	58	59	60
LUNGHEZZA (M) *LENGTH (M)*	30.0	30.0	30.0	30.0	30.0	30.0	30.0	30.0	30.0	30.0	30.0	30.0	30.0	30.0	30.0	30.0	30.0	30.0	30.0	30.0	30.0	30.0	30.0	30.0	30.0	30.0	30.0	30.0	30.0	30.0	30.0
CASSONE STRADALE TIPO *ROADWAY GIRDER TYPE*	CS2									CS1																					
CASSONE FERROVIARIO TIPO *RAILWAY GIRDER TYPE*	CF1																														
TRAVERSO/ANCORAGGI PENDINI NO. *CROSS GIRDER/HANGER ANCHORAGE NO.*	30	31	32	33	34	35	36	37	38	39	40	41	42	43	44	45	46	47	48	49	50	51	52	53	54	55	56	57	58	59	60
TRAVERSO TIPO *CROSS GIRDER TYPE*	T1	T1	T1	T1	T1	T1	T1	T1	T1	T1	T1	T1	T1	T1	T1	T1	T1	T1	T1	T1	T1	T1	T1	T1	T1	T1	T1	T1	T1	T1	T1
ANCORAGGI PENDINI TIPO *HANGER ANCHORAGE TYPE*	AP2	AP2	AP2	AP2	AP2	AP2	AP2	AP2	AP2	AP2	AP1	AP1	AP1	AP1	AP1	AP1	AP1	AP1	AP1	AP1	AP1	AP1	AP1	AP1	AP1	AP1	AP1	AP1	AP1	AP1	AP1

SEZIONE NO. *SECTION NO.*	61	62	63	64	65	66	67	68	69	70	71	72	73	74	75	76	77	78	79	80	81	82	83	84	85	86	87	88	89	
LUNGHEZZA (M) *LENGTH (M)*	30.0	30.0	30.0	30.0	30.0	30.0	30.0	30.0	30.0	30.0	30.0	30.0	30.0	30.0	30.0	30.0	30.0	30.0	30.0	30.0	30.0	30.0	30.0	30.0	30.0	30.0	30.0	30.0	30.0	
CASSONE STRADALE TIPO *ROADWAY GIRDER TYPE*	CS1																				CS2									
CASSONE FERROVIARIO TIPO *RAILWAY GIRDER TYPE*	CF1																													
TRAVERSO/ANCORAGGI PENDINI NO. *CROSS GIRDER/HANGER ANCHORAGE NO.*	61	62	63	64	65	66	67	68	69	70	71	72	73	74	75	76	77	78	79	80	81	82	83	84	85	86	87	88	89	90
TRAVERSO TIPO *CROSS GIRDER TYPE*	T1	T1	T1	T1	T1	T1	T1	T1	T1	T1	T1	T1	T1	T1	T1	T1	T1	T1	T1	T1	T1	T1	T1	T1	T1	T1	T1	T1	T1	T1
ANCORAGGI PENDINI TIPO *HANGER ANCHORAGE TYPE*	AP1	AP1	AP1	AP1	AP1	AP1	AP1	AP1	AP1	AP1	AP1	AP1	AP1	AP1	AP1	AP1	AP1	AP1	AP1	AP2	AP2	AP2	AP2	AP2	AP2	AP2	AP2	AP2	AP2	AP2

Stretto di Messina
Concessionaria per la progettazione, realizzazione e gestione del collegamento stabile tra la Sicilia e il Continente
Organismo di Diritto pubblico
(Legge n° 1158 del 17 dicembre 1971, modificata dal D.Lgs. n° 114 del 24 aprile 2003)

EurolinK

PONTE SULLO STRETTO DI MESSINA

PROGETTO DEFINITIVO

EUROLINK S.C.p.A.
IMPREGILO S.p.A. (Mandataria)
SOCIETA' ITALIANA PER CONDOTTE D'ACQUA S.p.A. (Mandante)
COOPERATIVA MURATORI E CEMENTISTI - C.M.C. di Ravenna Soc. Coop. a.r.l. (Mandante)
SACYR S.A.U. (Mandante)
ISHIKAWAJIMA - HARIMA HEAVY INDUSTRIES CO. Ltd. (Mandante)
A.C.I. S.C.P.A. - CONSORZIO STABILE (Mandante)

IL PROGETTISTA	IL CONTRAENTE GENERALE	STRETTO DI MESSINA	STRETTO DI MESSINA
COWI Ing. E.M. Veje Dott. Ing. E. Pagani Ordine Ingegneri Milano n° 15408	Project Manager (Ing. P.P. Marcheselli)	Direttore Generale e RUP Validazione (Ing. G. Fiammenghi)	Amministratore Delegato (Dott. P. Ciucci)

OPERA D'ATTRAVERSAMENTO
PS0082_F0

SOVRASTRUTTURE
IMPALCATO
GENERALE
VISTA D'INSIEME – PROSPETTO

CODICE CG1000PAXDPSVI3000000000001F0 SCALA: 1:5000

REV.	DATA	DESCRIZIONE	REDATTO	VERIFICATO	APPROVATO
F0	20-06-2011	EMISSIONE FINALE	LAU/HPO	JESO	HPO/LSJ

NOME DEL FILE: PS0082_F0.DWG