ELABORATI DI RIFERIMENTO	
CODIFICA ELABORATO	DESCRIZIONE ELABORATO
CSP–CTC–100037–IMAG–00–00	Planimetria Inquadramento Generale

PARTICOLARE 1
Scala: 1:10

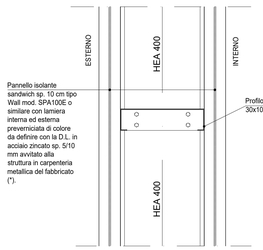

PARTICOLARE 2
Scala: 1:10

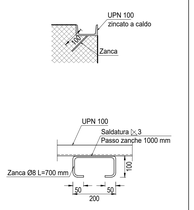

Quote Espresse in mm

PARTICOLARE 3
Scala: 1:10

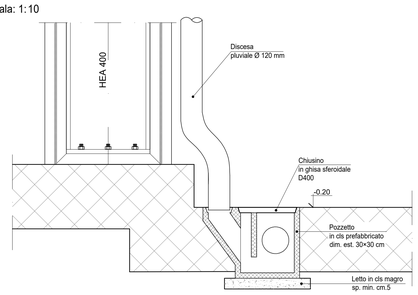

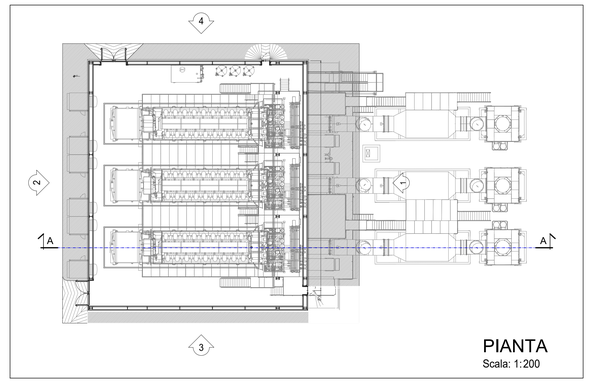

PIANTA
Scala: 1:200

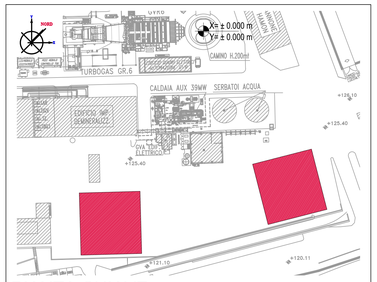

PIANTA CHIAVE
Fuori Scala

NOTE

(1) Tutte le dimensioni sono espresse in cm
(2) Tutte le quote altimetriche sono espresse in metri
(*) Data in opera completa di accessori per il fissaggio di elementi giunti e/o guarnizioni per per garantire la monoliticità nei casi di pendenza, negli angoli e nelle testate, in prossimità delle gronde ecc.

Q.ta ± 0.00 = 125.60 m S.l.m

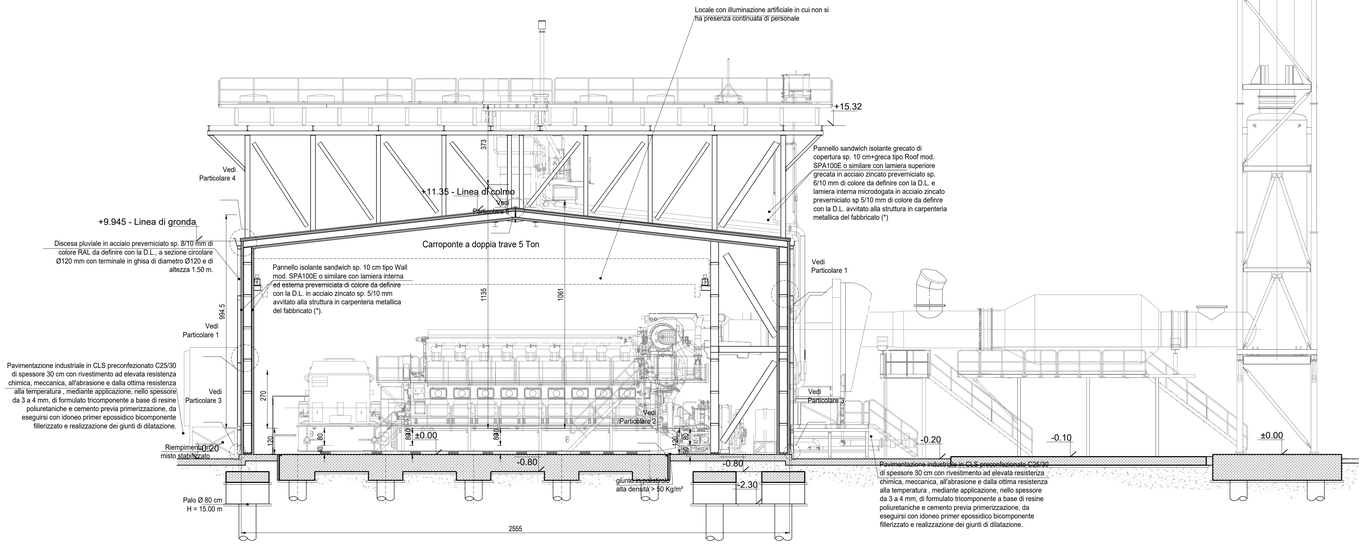

SEZIONE A-A
Scala: 1:100

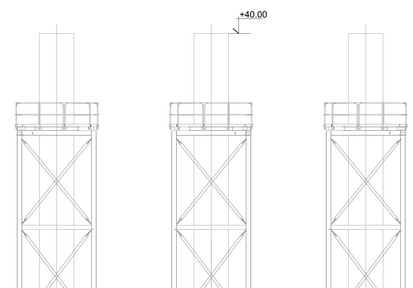

PROSPETTO 1
Scala: 1:100

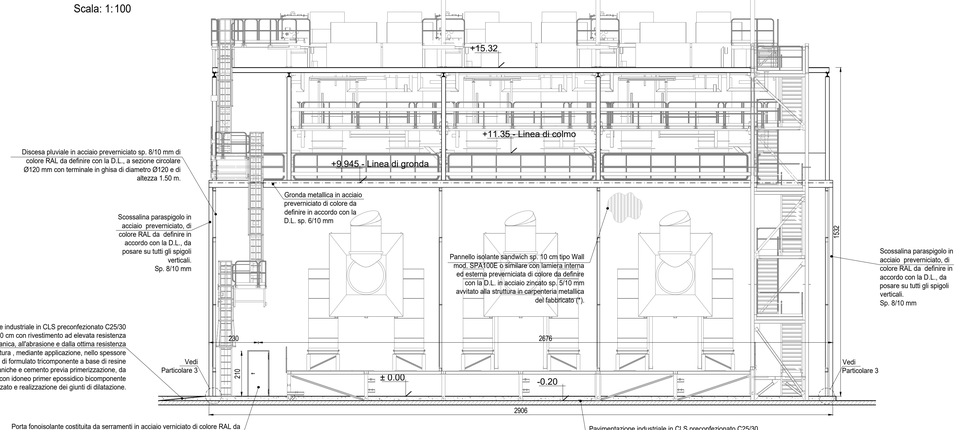

PROSPETTO 2
Scala: 1:100

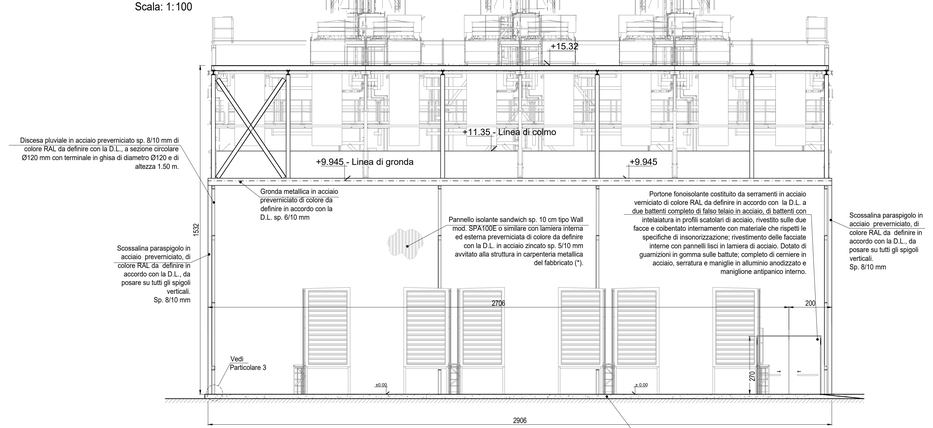

REV. Rev.	DATA Date	DESCRIZIONE DELLA REVISIONE Revision description	EMISSIONE Issued by	DISEGNATO Prepared by	VERIFICATO Checked by	APPROVATO Approved by
00	15/09/19	EMISSIONE PER AUTORIZZAZIONI		Bellei	Toglioferri	Bellei

Logo e codifica fornitore: Tauw COVER

a2a gencogas

IMPIANTO: Plant: CENTRALE DI CASSANO D'ADDA
IMPIANTO MOTORI A GAS

TITOLO: Title: ARCHITETTONICO EDIFICIO MOTORI A & B
PROSPETTI 1 E 2 – SEZIONE A–A

a2a INGEGNERIA

DISEGNO: Drawing N	IMA CSC 100048 IMAG	SCALA: Scale:	VARIE	FORMATO: Size	A0
NOME FILE: File name	CSP–CSC–100048–IMAG–01–00_Prosp Sez Ed Motori A&B.dwg			Foglio/Sheet 01	DI/OF 02

Questo documento è proprietà del Gruppo A2A; non può essere utilizzato, trasmesso o tanto o riprodotto senza autorizzazione dello stesso. Il Gruppo A2A tutela i propri diritti a norma di legge. – Documento emesso elettronicamente e valido senza firma.