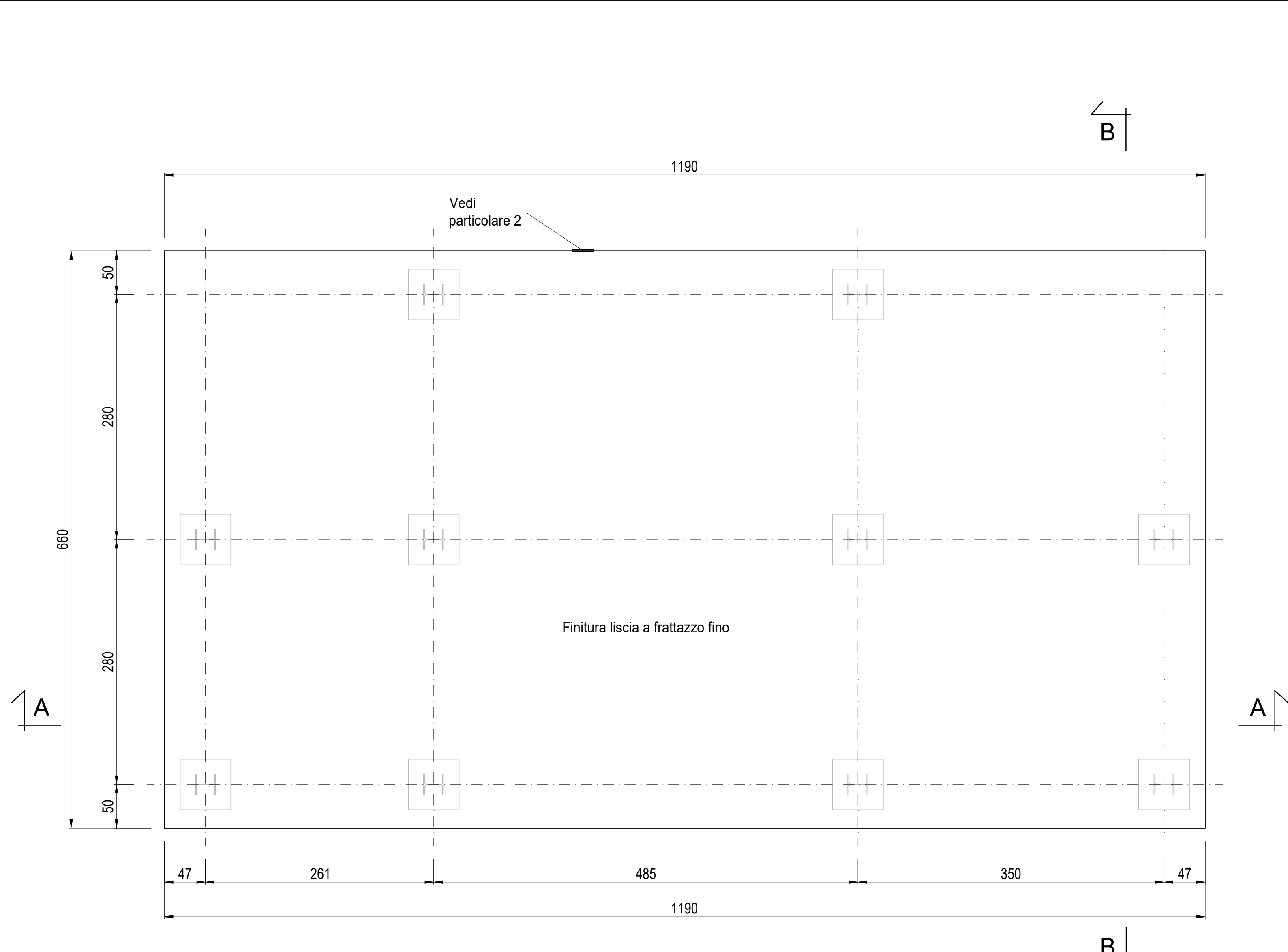
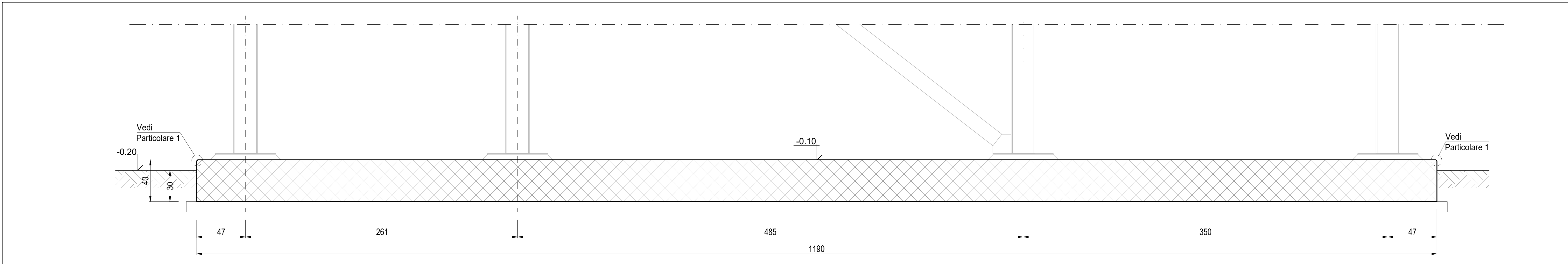


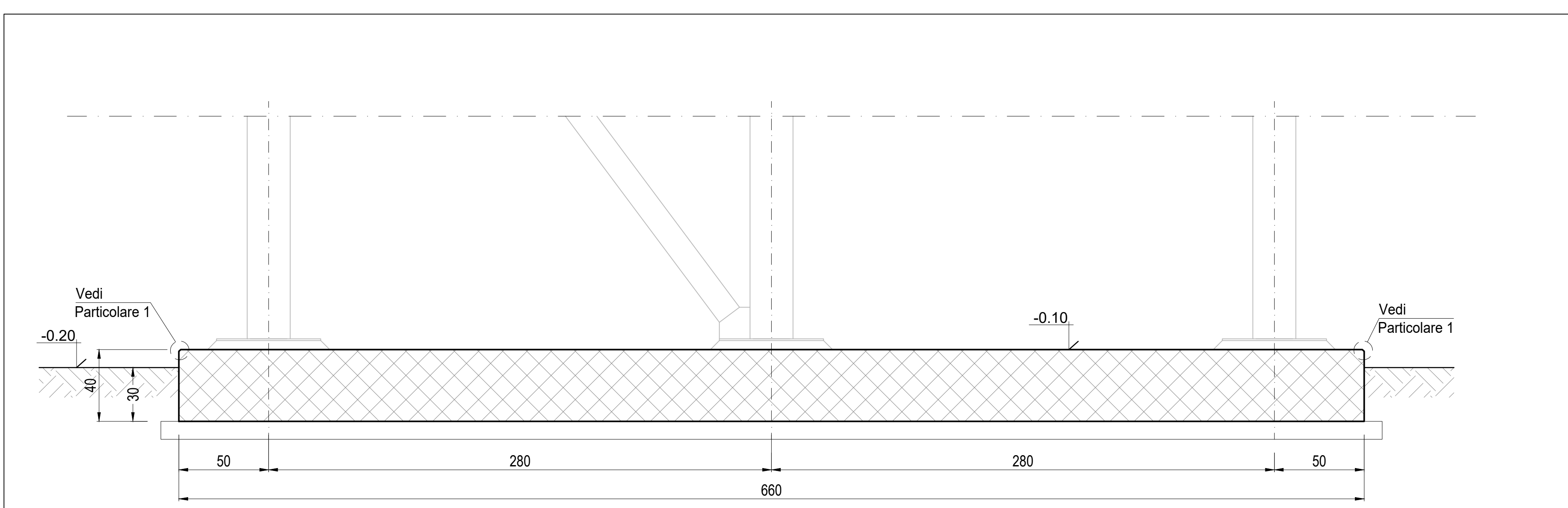
**PLANIMETRIA TRACCIAMENTO BASAMENTI**  
Scala: 1:200



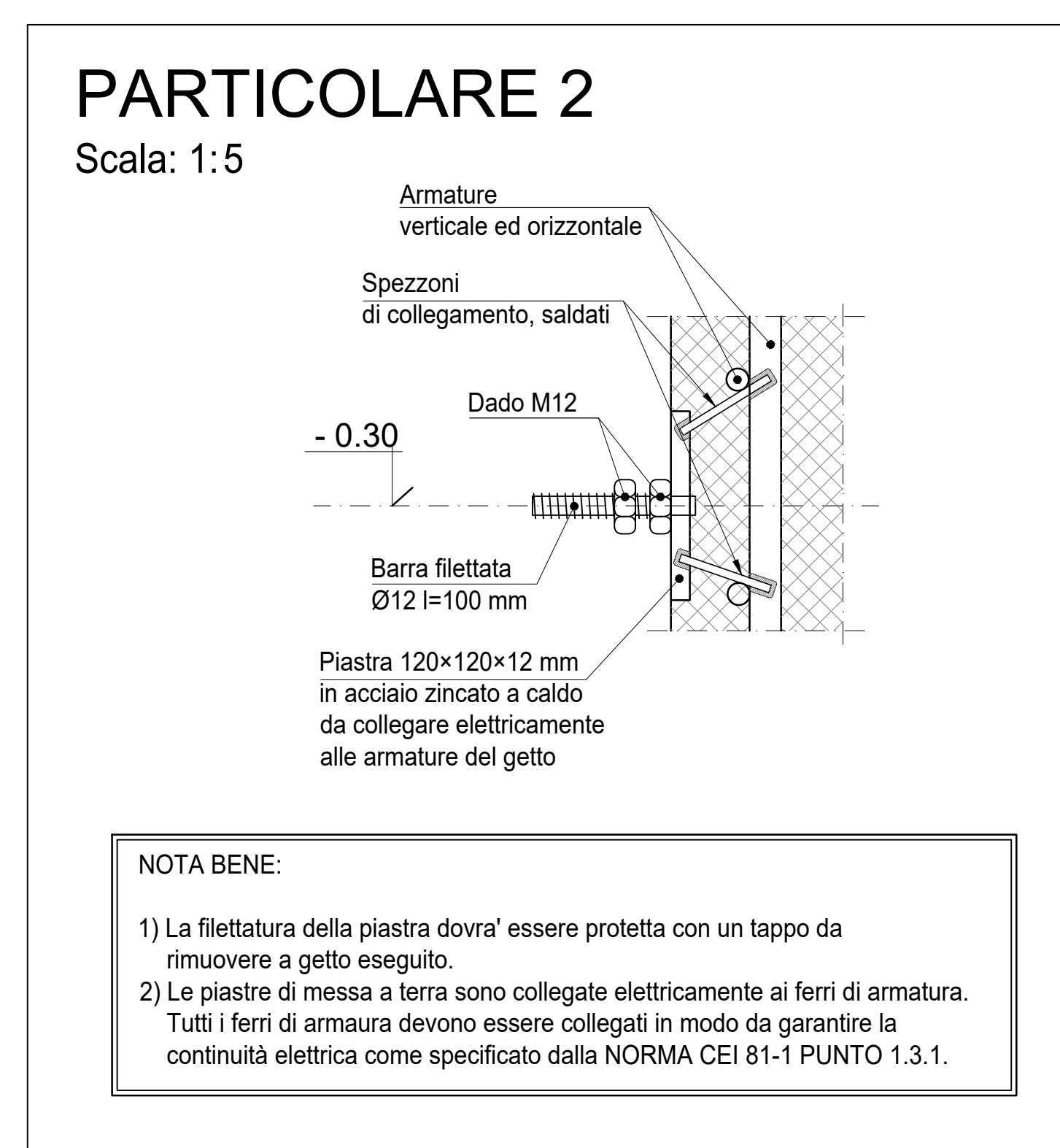
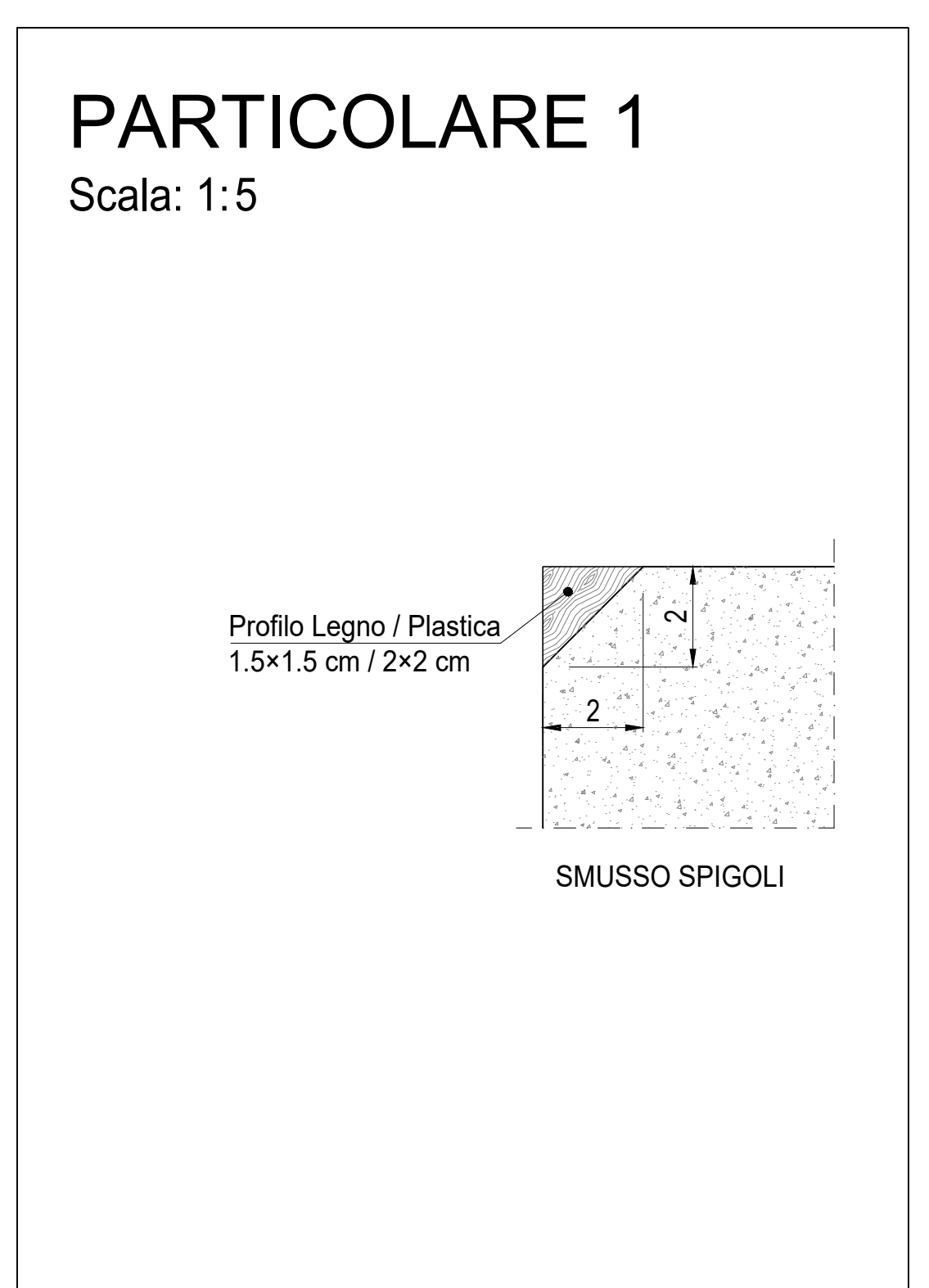
**PIANTA BASAMENTO TIPO 1**  
Scala: 1:50



**SEZIONE A-A**  
Scala: 1:25

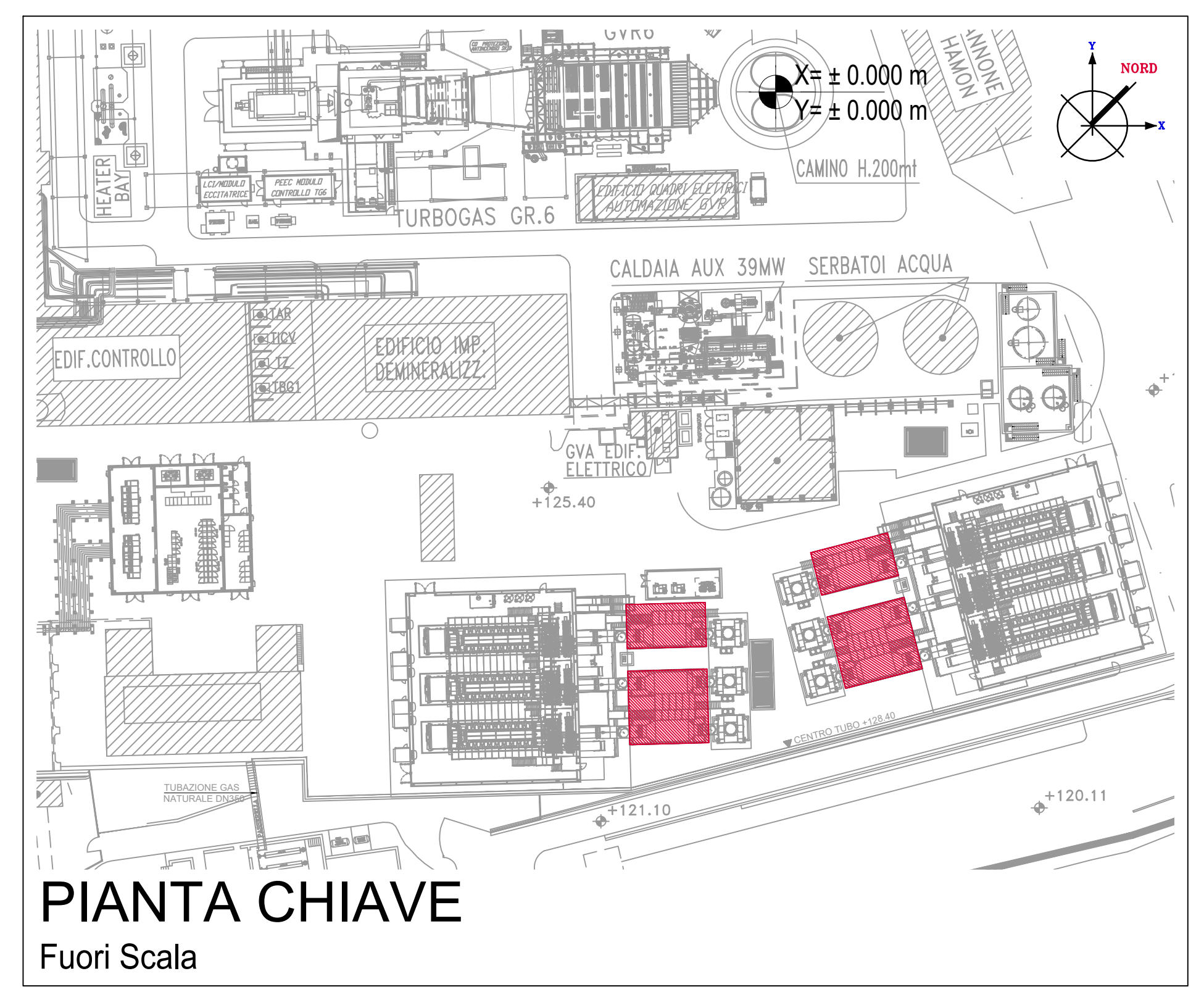


**SEZIONE B-B**  
Scala: 1:25



**NOTA BENE:**  
1) La flettatura della piastra dovrà essere protetta con un tappo da rimuovere a getto eseguito.  
2) Le piastre di messa a terra sono collegate elettricamente ai ferri di armatura. Tutti i ferri di armatura devono essere collegati in modo da garantire la continuità elettrica come specificato dalla NORMA CEI 81-1 PUNTO 1.3.1.

ELABORATI DI RIFERIMENTO	
CODIFICA ELABORATO	DESCRIZIONE ELABORATO
CSP-CTC-100037-IMAG-00-00	Planimetria Inquadramento Generale



**PIANTA CHIAVE**  
Fuori Scala

**NOTE**  
(1) Tutte le dimensioni sono espresse in cm  
(2) Tutte le quote altimetriche sono espresse in metri

**CARATTERISTICHE DEI MATERIALI**

**Calcestruzzo per opere di fondazione classe C25/30 (UNI EN 206-1)**  
 Massima dimensione aggregati ..... ≤25 mm  
 Classe di consistenza: ..... S4 (UNI EN 206-1)  
 Classe di esposizione: ..... XXX (UNI EN 206-1)  
 Rapporto acqua/cemento massimo: ..... ≤ 0.60- Dosaggio minimo cemento 300 kg/m<sup>3</sup>

**Copriferro nominale armature 30 mm**

**ACCIAIO IN BARRE PER CALCESTRUZZO**  
B 450 C Saldabile e controllato in stabilimento

**ACCIAIO PER CARPENTERIA METALLICA**  
S 235JR (Fe 360B) UNI EN 10025 (11.3.4.1 delle NTC)

**GROUT DI SIGILLATURA - malta antiritiro**  
f'c min: ..... 40 N/mm<sup>2</sup>

**TIRAFONDI**  
Barre filettate in acciaio zincato classe 8.8

Q.ta ± 0.00 = 125.60 m S.I.m

00	15/09/19	EMMISSIONE PER AUTORIZZAZIONI	Bellei	Tagliaferri	Bellei	
REV.	DATA	DESCRIZIONE DELLA REVISIONE	EMMISSIONE	DESEGNO	VERIFICATO	APPROVATO
Rev.	Date	Revision description	Issued by	Prepared by	Checked by	Approved by
Logo e codifica fornitore						
<b>IMPIANTO:</b> Plant: CENTRALE DI CASSANO D'ADDA IMPIANTO MOTORI A GAS						
<b>TITOLO:</b> Title: CARPENTERIA LINEA FUMI PIANTA, SEZIONI E PARTICOLARI			<b>INGEGNERIA</b>			
<b>DISEGNO:</b> Drawing N	<b>CSP-CTC-100054-IMAG</b>		<b>SCALA:</b> Scale	<b>VARIE</b>	<b>FORMATO:</b> Size	<b>A1</b>
<b>NOME FILE:</b> File name:	<b>CSP-CSC-100054-IMAG-01-00_Carp linea fumi.dwg</b>		<b>Foglio/Sheet:</b>	<b>01</b>	<b>02</b>	

Questo documento è proprietà del Gruppo A2A; non può essere utilizzato, trasmesso a terzi o riprodotto senza autorizzazione dello stesso. Il Gruppo A2A tutela i propri diritti e norme di legge. - Documento emesso elettronicamente e valido senza firme.