092.17.01.W07 - Profilo Longitudinale

Page 1/6

PROGRESSIVA TERRENO: 0 50 100 150 200 250 300 350 400 450 500 550 600 650 700 750 800 850 900 950 1000 1050 1100 1150 1200 1250 1300 1350 1400 1450 1500 1550 1600 1650 1700 1750 1800 1850 1900 1950 2000 2050 2100 2150 2200 2250 2300 2350 2400 2450 2500 2550 2600 2650 2700 2750 2800 2850 2900 2950 3000 3050 3100 3150 3200 3250 3300 3350 3400 3450 3500 3550 3600 3650 3700 3750 3800 3850 3900 3950 4000 4050 4100 4150 4200

QUOTA DEL TERRENO	835.27	822.81	884.64	887.52	882.38	872.54	878.51	811.18	807.00	799.17	780.00	788.80	775.00	788.32
NUMERO DEL SOSTEGNO	P SERRA SAN BRUNO	R2	R3	R4	R5	R6	R7	1A	2	3	4	5	6	7
ALTEZZA UTILE	15.00	42	24.20	26.96	27.20	26.96	27.20	18.20	24.20	21.20	33.20	33.20	18.20	21.20
DISTANZA CAMPATA	275.06	416.01	307.50	390.93	419.93	394.99	314.77	214.56	351.44	304.19	356.29	325.87	168.32	
DISTANZA PROGRESSIVA	0.00	275.06	691.07	998.57	1389.50	1809.43	2204.41	2519.18	2733.74	3085.18	3389.38	3745.66	4071.53	4239.85
TIPO DI SOSTEGNO	PORTALE	C42	C24	V27	C27	V27	C27	E18	C24	C21	C33	C33	E18	C21

Revisione	Data	DESCRIZIONE	Redatto	Approvato
1	31/01/19	REVISIONE DOPO COMMENTI TERNA	3E	WPD
0	20/07/18	EMISSION	3E	WPD

Cliente: wpd think energy	Commessa: PARCO EOLICO PRIMUS CONNESSIONE ALLA RTN	Scala: -
3E Ingegneria S.r.l.	Titolo: ELETTRODOTTO AT DI CONNESSIONE ALLA RTN PROFILO LONGITUDINALE	Formato: A0 Foglio: 1 di 6
		Id. 092.17.01.W07

40.0 m Horiz. Scale

10.0 m Vert. Scale

092.17.01.W07 - Profilo Longitudinale

Page 2/6

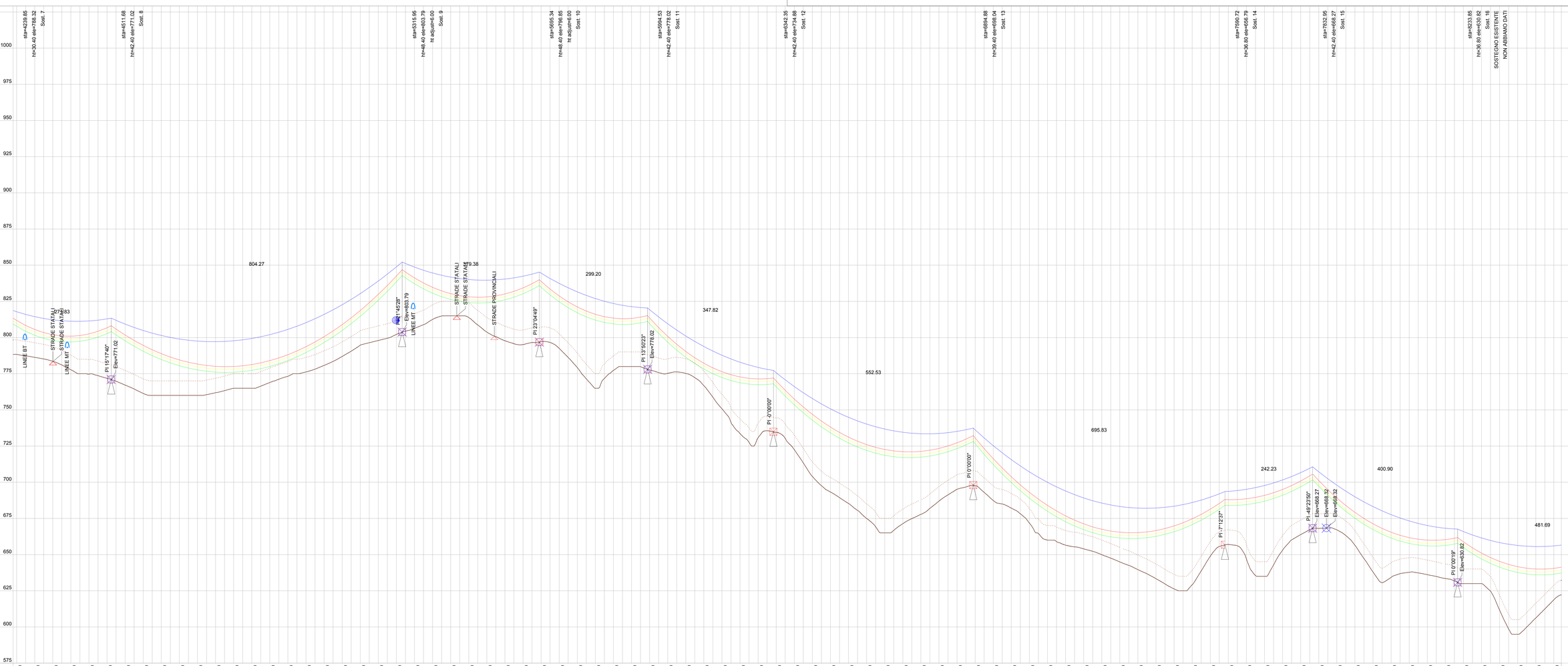

PROGRESSIVA TERRENO	4250 4300 4350 4400 4450 4500 4550 4600 4650 4700 4750 4800 4850 4900 4950 5000 5050 5100 5150 5200 5250 5300 5350 5400 5450 5500 5550 5600 5650 5700 5750 5800 5850 5900 5950 6000 6050 6100 6150 6200 6250 6300 6350 6400 6450 6500 6550 6600 6650 6700 6750 6800 6850 6900 6950 7000 7050 7100 7150 7200 7250 7300 7350 7400 7450 7500 7550 7600 7650 7700 7750 7800 7850 7900 7950 8000 8050 8100 8150 8200 8250 8300 8350 8400 8450 8500
QUOTA DEL TERRENO	771.02 803.79 796.85 778.02 734.88 698.04 656.79 668.27 630.82
NUMERO DEL SOSTEGNO	8 9 10 11 12 13 14 15 16
ALTEZZA UTILE	33.20 39.20 39.20 33.20 33.20 30.20 26.96 33.20 26.96
DISTANZA CAMPATA	271.83 804.27 379.38 299.20 347.82 552.53 695.83 242.23 400.90
DISTANZA PROGRESSIVA	4511.68 5315.95 5695.34 5994.53 6342.35 6894.88 7590.72 7832.95 8233.85
TIPO DI SOSTEGNO	C33 C39 C39 C33 C33 C30 V27 C33 V27

Revisione	Data	DESCRIZIONE	Redatto	Approvato
1	31/01/19	REVISIONE DOPO COMMENTI TERNA	3E	WRD
0	20/07/18	EMISSION	3E	WRD

Cliente: wpd offshore energy

3E Ingegneria S.r.l.

Commessa: PARCO EOLICO PHOMUS
CONNESSIONE ALLA RTN

Titolo: ELETTRODOTTO AT DI CONNESSIONE ALLA RTN
PROFILO LONGITUDINALE

Scala:

Formato: A0 | Foglio 2 di 6

Id.: 092.17.01.W07

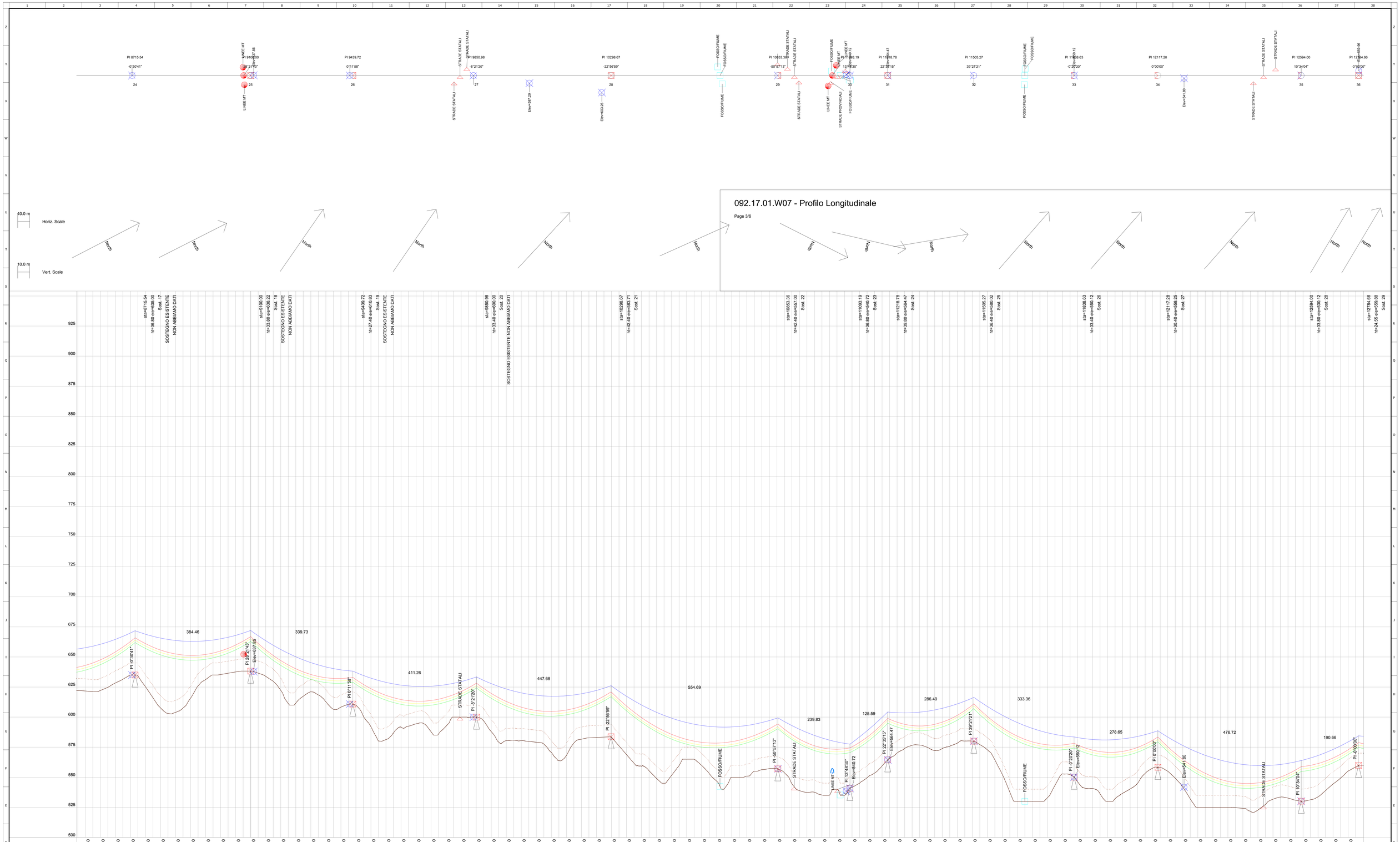

Revisione	Data	DESCRIZIONE	Redatto	Approvato
1	31/01/19	REVISIONE DOPO COMMENTI TERNA	3E	WPD
0	20/07/18	EMISSION	3E	WPD

Cliente: wpd windpark energy

3E Ingegneria S.r.l.

Commessa: IMACO EOLICO PHOMUS
CONNESSIONE ALLA RTN

Titolo: ELETTRODOTTO AT DI CONNESSIONE ALLA RTN
PROFILO LONGITUDINALE

Scala:

Formato: A0 | Foglio 3 di 6

Id.: 092.17.01.W07

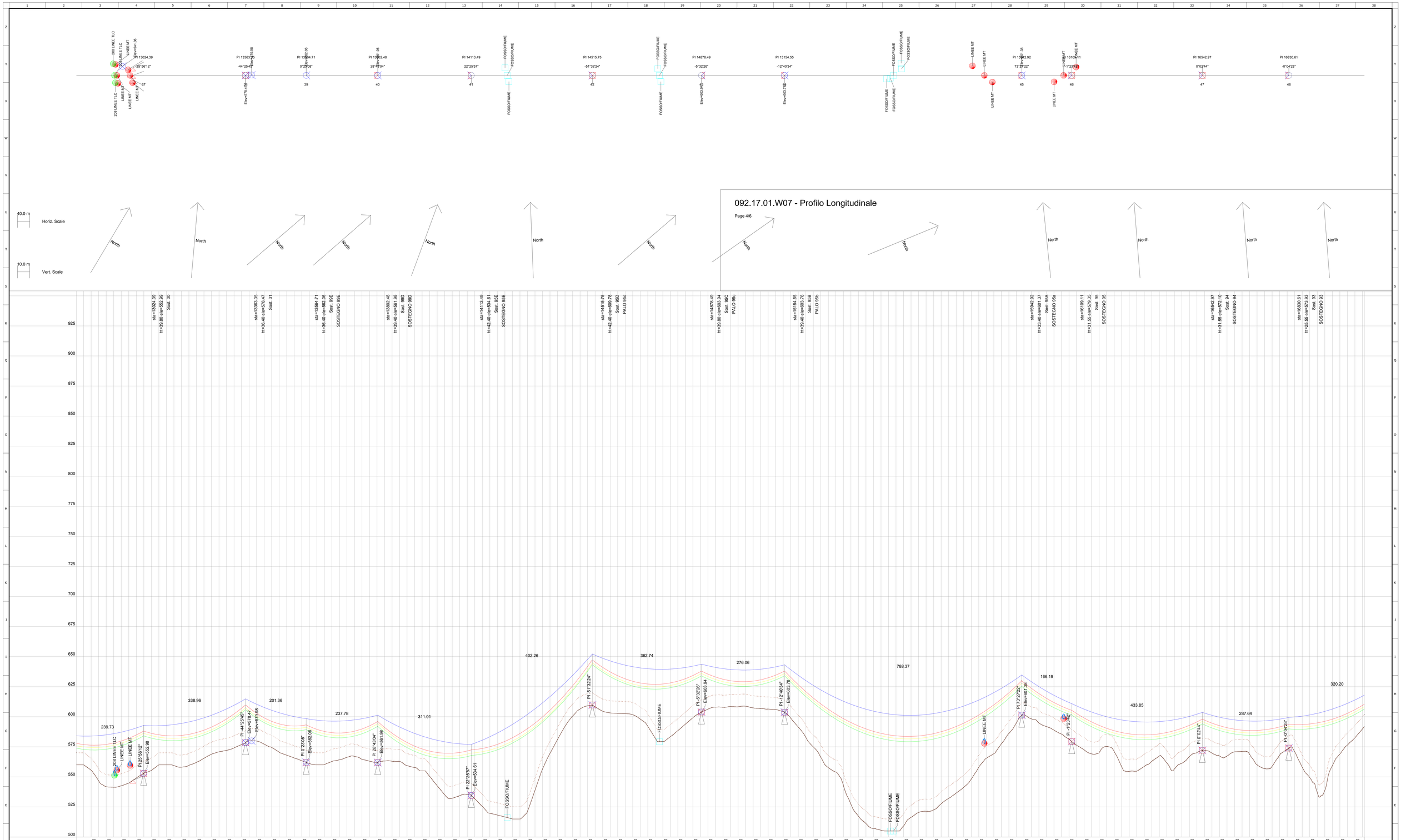

Revisione	Data	DESCRIZIONE	Redatto	Approvato
1	31/01/19	REVISIONE DOPO COMMENTI TERNA	3E	WRD
0	20/07/18	EMISSION	3E	WRD

Cliente: wpd wind energy

3E Ingegneria S.r.l.

Commessa: IMACO EOLICO PIKIMUS CONNESSIONE ALLA RTN

Titolo: ELETTRODOTTO AT DI CONNESSIONE ALLA RTN — PROFILO LONGITUDINALE

Scala:

Formato: A0 | Foglio 4 di 6

Id.: 092.17.01.W07

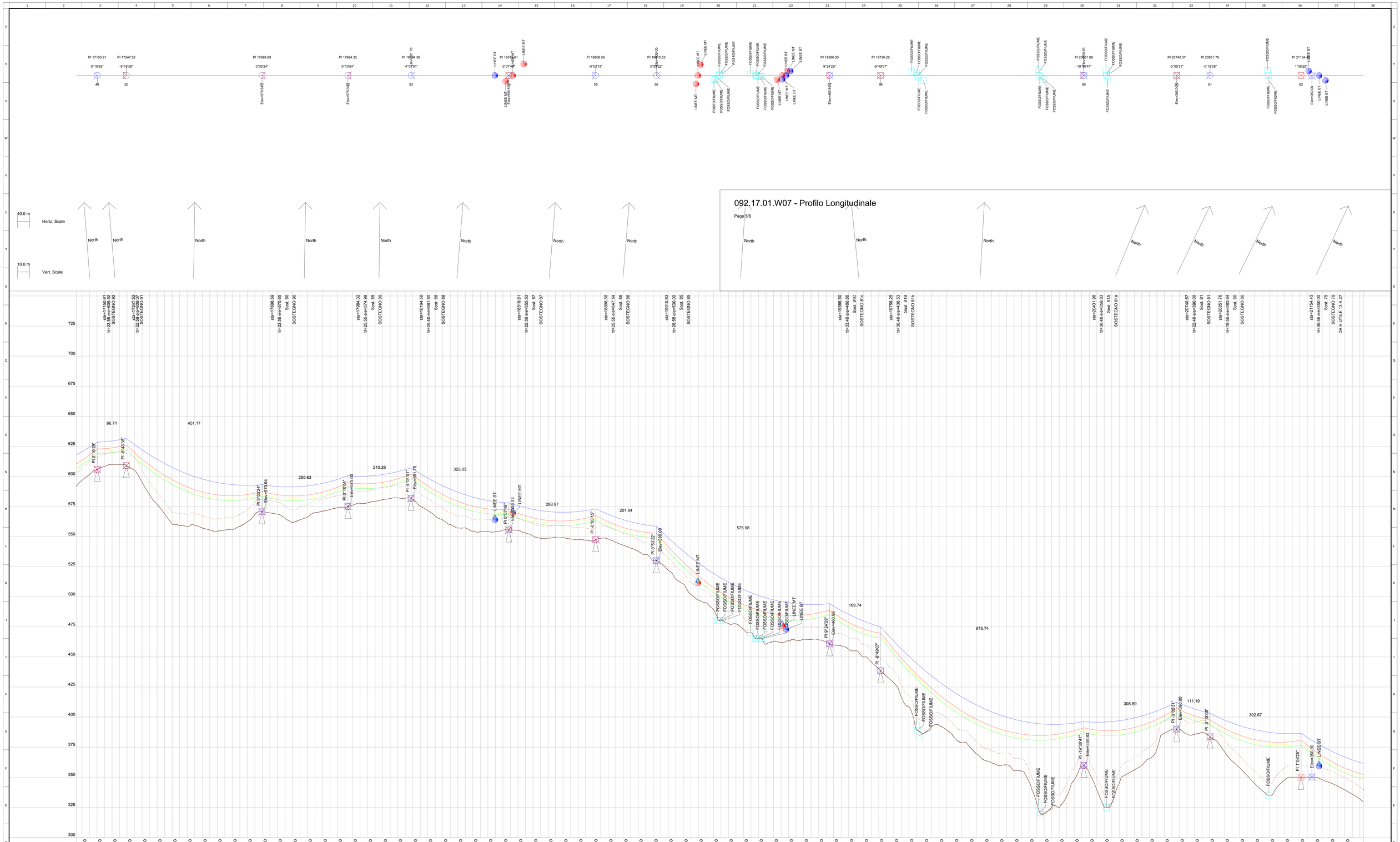

Revisione	Data	DESCRIZIONE	Redatto	Approvato
1	31/01/19	REVISIONE DOPO COMMENTI TERNA	3E	WPD
0	20/07/18	EMISSION	3E	WPD

Cliente: wpd onshore energy

3E Ingegneria S.r.l.

Commessa: PARCO EOLICO PRIMUS
CONNESSIONE ALLA RTN

Titolo: ELETTRODOTTO AT DI CONNESSIONE ALLA RTN
PROFILO LONGITUDINALE

Scala: -
Formato: A0
Foglio: 5 di 6
Id.: 092.17.01.W07

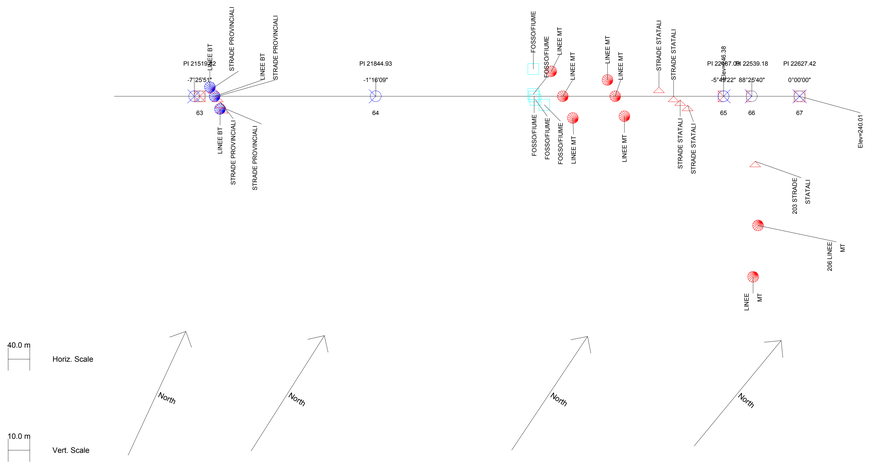

092.17.01.W07 - Profilo Longitudinale

Page 6/6

PROGRESSIVA TERRENO	21400	21450	21500	21550	21600	21650	21700	21750	21800	21850	21900	21950	22000	22050	22100	22150	22200	22250	22300	22350	22400	22450	22500	22550	22600	22650
QUOTA DEL TERRENO			325.00							289.55													246.39	241.95		240.00
NUMERO DEL SOSTEGNO			78							74 1/3													74 1/2	74 1/1		P SOVERATO
ALTEZZA UTILE			22.20							35.96													17.96	21.20		15.00
DISTANZA CAMPATA						325.11										642.16							52.09	88.23		
DISTANZA PROGRESSIVA			21519.82							21844.93													22487.09	22539.18		22627.41
TIPO DI SOSTEGNO			TLB22							P36													M18	E21		PORTALE

Revisione	Data	DESCRIZIONE	Redatto	Approvato
1	31/01/19	REVISIONE DOPO COMMENTI TERNA	3E	WRD
0	20/07/18	EMISSION	3E	WRD

Cliente: wpd wind energy

3E Ingegneria S.r.l.

Commessa: PARCO EOLICO PIKIMUS
CONNESSIONE ALLA RTN

Titolo: ELETTRODOTTO AT DI CONNESSIONE ALLA RTN
PROFILO LONGITUDINALE

Scala:

Formato: A0

Foglio: 6 di 6

Id.: 092.17.01.W07