

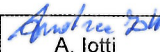

	PROGETTISTA: 	COMMESSA IV-RAVE-1909	UNITA' 20
	SOSTITUZIONE TG-501 CON NUOVE TG CAPACITY STRATEGY ITALIA Centrale Termoelettrica di Ravenna	SPC. RA-IV-1909-ZA-E-90000	
	PROGETTO DEFINITIVO SEZIONE C – ELABORATI GRAFICI	Pagina 1 di 3	Rev 01

STABILIMENTO ENIPOWER DI RAVENNA

SOSTITUZIONE TG-501 CON NUOVE TG CAPACITY STRATEGY ITALIA

PROGETTO DEFINITIVO SEZIONE C – ALLEGATI GRAFICI REV.01

01	Revisione generale	 C. Piccinelli	 A. Iotti	 P. Di Stefano	26/09/2019
00	Emissione	C. Piccinelli	A. Iotti	P. Di Stefano	30/08/2019
Rev.	Descrizione	Preparato	Verificato	Approvato	Data

	PROGETTISTA: 	COMMESSA IV-RAVE-1909	UNITA' 20
	SOSTITUZIONE TG-501 CON NUOVE TG CAPACITY STRATEGY ITALIA Centrale Termoelettrica di Ravenna	SPC. RA-IV-1909-ZA-E-90000	
	PROGETTO DEFINITIVO SEZIONE C – ELABORATI GRAFICI	Pagina 2 di 3	Rev 01

INDICE

	<i>C.1 ELABORATI GRAFICI</i>	3
1	Planimetria generale	3
2	Planimetria d'impianto con nuove installazioni	3
3	Prospetti e sezioni d'impianto	3
4	Schema d'impianto	3
5	Elenco apparecchiature	3
6	Schema elettrico unifilare	3
7	Architettura dei sistemi di controllo	3

	PROGETTISTA: 	COMMESSA IV-RAVE-1909	UNITA' 20
	SOSTITUZIONE TG-501 CON NUOVE TG CAPACITY STRATEGY ITALIA Centrale Termoelettrica di Ravenna	SPC. RA-IV-1909-ZA-E-90000	
	PROGETTO DEFINITIVO SEZIONE C – ELABORATI GRAFICI	Pagina 3 di 3	Rev 01

C.1 ELABORATI GRAFICI

Nella presente sezione sono allegati gli elaborati grafici richiamati nel Progetto.

1 PLANIMETRIA GENERALE

Allegato 1 - Planimetria Generale di Stabilimento - Ubicazione Interventi, Dis.N. RA-IV-1909-GB-A-62030 Rev.01.

2 PLANIMETRIA D'IMPIANTO CON NUOVE INSTALLAZIONI

Allegato 2 - Planimetria Nuove Installazioni, Dis.N. RA-IV-1909-GB-A-62031 Rev.00.

3 PROSPETTI E SEZIONI D'IMPIANTO

Allegato 3 - Viste e Sezione, Dis.N. RA-IV-1909-GB-B-62032 Rev.00.

4 SCHEMA D'IMPIANTO

Allegato 4 - Schema a Blocchi, Dis.N. RA-IV-1909-GD-D-90001 Rev.00.

5 ELENCO APPARECCHIATURE

Allegato 5 - Elenco Apparecchiature, Spc.N. RA-IV-1909-ZA-E-90010 Rev.00.

6 SCHEMA ELETTRICO UNIFILARE

Allegato 6 - Schema Elettrico Unifilare, Dis.N. RA-IV-1909-EC-B-42000 Rev.00.

7 ARCHITETTURA DEI SISTEMI DI CONTROLLO

Allegato 7 - Architettura dei Sistemi di Controllo, Dis.N. RA-IV-1909-HD-D-70000 Rev.01.