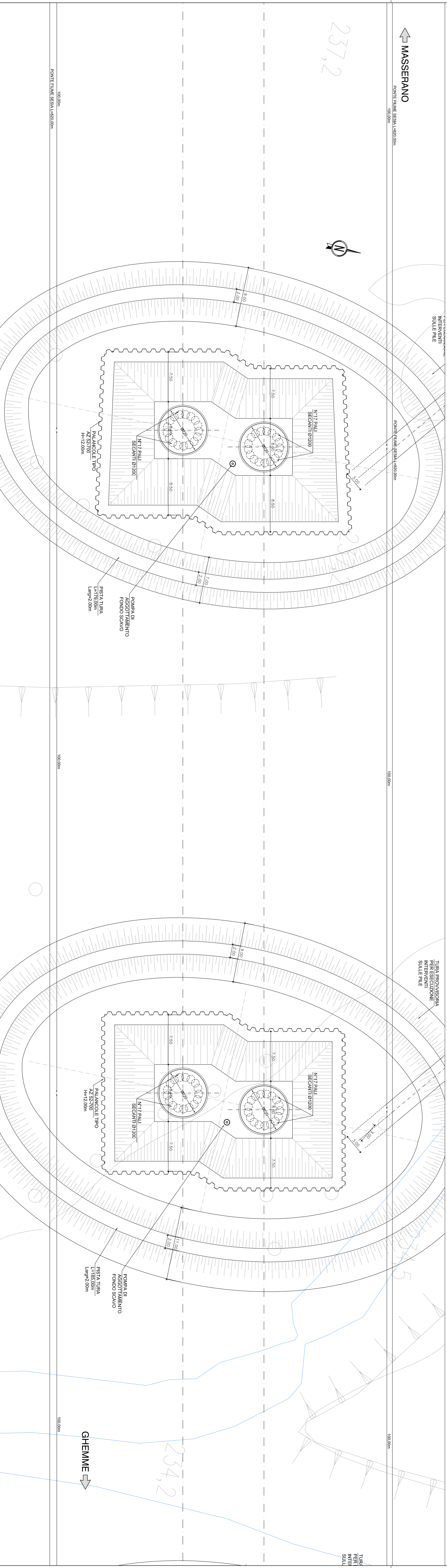


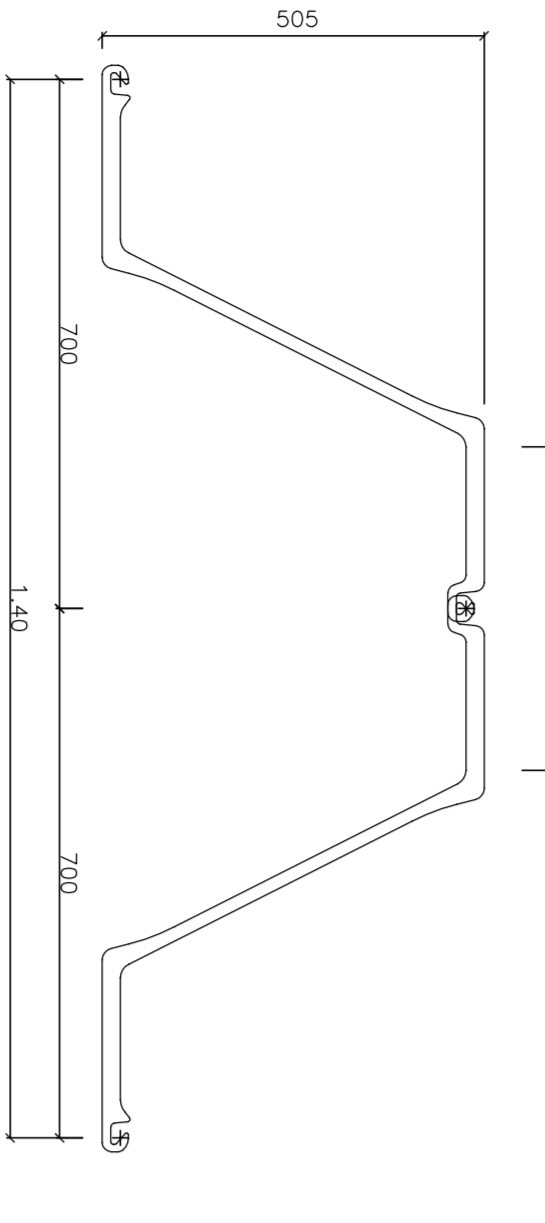
237,2



PARTICOLARI COSTRUTTIVI PALANCOLE TIPO AZ52-700

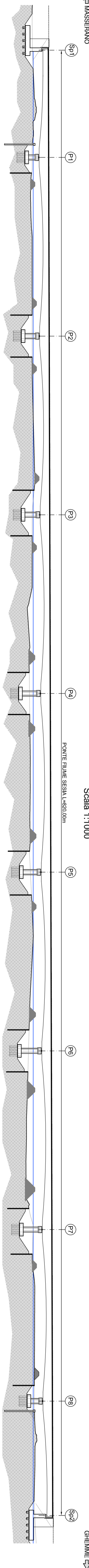
Scala 1:10

Misure in mm



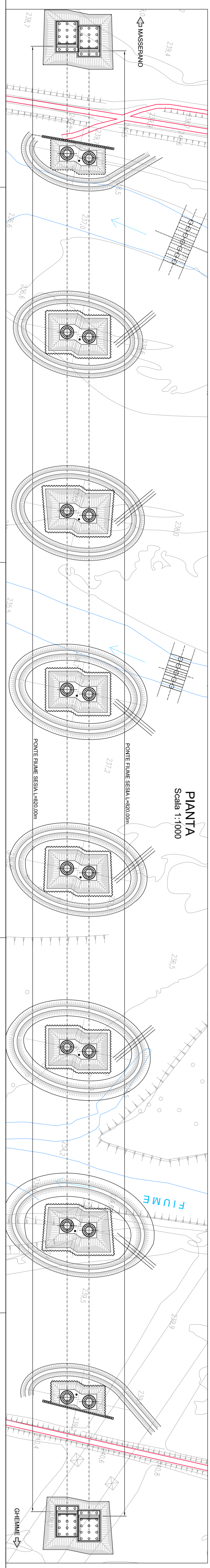
PROFILO LONGITUDINALE

Scala 1:1000



PIANTA

Scala 1:1000



F5	Scala di ingrandimento: 1:500	Area: 56,02 mc	Volume: 2866 mc	Palancone n° 178
F6	Scala di ingrandimento: 1:500	Area: 56,23 mc	Volume: 2872 mc	Palancone n° 172

PIANTA SCAVI

Scala 1:200

3 di 4

PROGETTISTI	ING. ANAS - DIREZIONE PROGETTAZIONE E REALIZZAZIONE LAVORI
IN CARICO	ING. ANAS - DIREZIONE PROGETTAZIONE E REALIZZAZIONE LAVORI
REDAZIONE	ING. ANAS - DIREZIONE PROGETTAZIONE E REALIZZAZIONE LAVORI
VERIFICA	ING. ANAS - DIREZIONE PROGETTAZIONE E REALIZZAZIONE LAVORI
APPROVAZIONE	ING. ANAS - DIREZIONE PROGETTAZIONE E REALIZZAZIONE LAVORI

CODICE PROGETTO		MODEL FILE		REGIONE		SCALA	
DPT0027		0700_100_V06_01_001_001		B		1:200	
A		Emissione		18/2/2018		Ing. A. Mucchetti	
B		Emissione e seguito richieste per approvazione		31/8/2019		Ing. A. Mucchetti	
C		Emissione		18/2/2018		Ing. A. Mucchetti	
REV.		DESCRIZIONE		DATA		REDAZIONE	