BANCHINA 6 "MICHELANGELO" - PLANIMETRIA IMPIANTO ILLUMINAZIONBE ESTERNA E SPECIALI

Scala 1:250

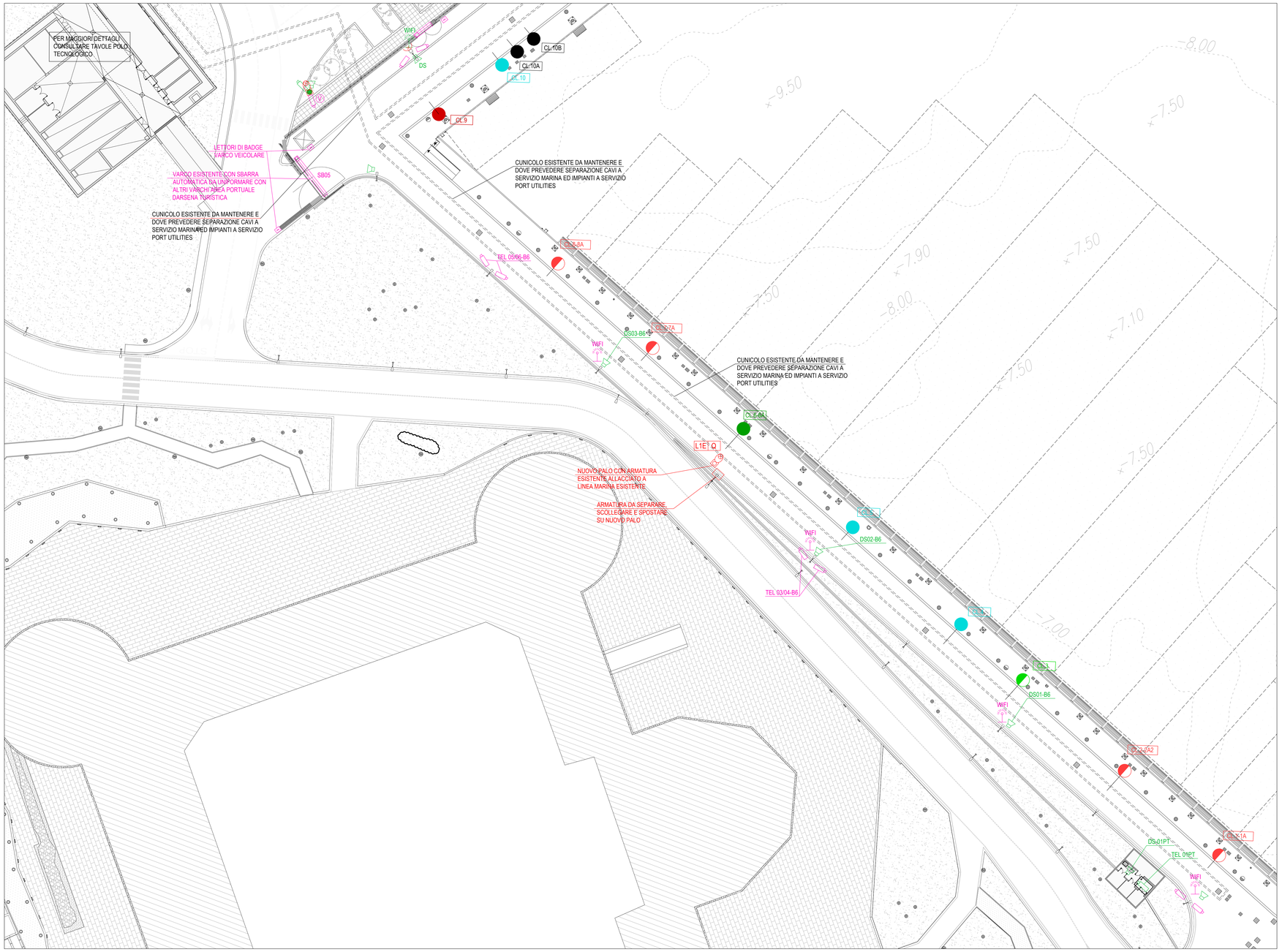

LEGENDA IMPIANTI SPECIALI

	Cavo 8 F.O. posato in cavidotto impianti speciali multimodale
	Telecamera digitale con custodia da esterno indirizzabile
WIFI	Allaccio access point wifi
DS	Autoparlante impianto diffusione sonora 100V P=5/10/20W
ACCESS	Allaccio lettore badge antintrusione e controllo accessi
	Sbarra varco veicolare
	Telecamera su varco per controllo traffico e lettura targhe (controllo presenze interno darsena)

	Apparecchi esistenti da mantenere
	Apparecchi nuova fornitura

LEGENDA IMPIANTO ILLUMINAZIONE

L1E Q	F.p.o. di palo in acciaio verniciato conico trafilato con altezza H=8m f.t. (H=8,8m totale) con singolo sbraccio ed apparecchio illuminante tipo WOW I Guzzini o similare con lampada a led 162W con ottica asimmetrica diretta IP67, classe II
L2E Q	F.p.o. di palo in acciaio verniciato conico trafilato con altezza H=4,5m f.t. (H=5,2m totale) con apparecchio testa palo per arredo urbano tipo CROWN I Guzzini o similare con lampada a led 100,5W con ottica simmetrica diretta luce diffusa, IP67, classe II
L3E Q	F.p.o. di palina illuminazione su dissuasore in acciaio cablata interno tubo dissuasore H=1100mm, diametro 114mm con apparecchio illuminante installato su testa in bassa tensione con lampada a led alimentata con alimentatore stagno su pozzetto
L4E Q	F.p.o. di palina tipo BOLLARD a pavimento H=1100mm con apparecchio a led 21W tipo IWAY I Guzzini o similare con ottica simmetrica e luce diffusa, IP66, classe II
L5E Q	Allaccio apparecchio illuminazione testa pontile (alim. sezione no break)
L6E Q	Allaccio faro di posizione con luce rossa segnalazione uscita darsena
	Dissuasore in acciaio H=1100mm, diametro 114mm senza corpo illuminante alternato ad L3E

L1 L → TIPO CORPO ILLUMINANTE (VEDI LEGENDA)
→ Q = ILLUMINAZIONE CENTRALIZZATA COMANDATA DA PULSANTIERA ORGANIZZATA MOVIMENTO
L = ACCENSIONE LOCALE

ILPXX → SIGLA CIRCUITO ALIMENTAZIONE

PLANIMETRIA GENERALE DI INQUADRAMENTO

Scala 1:1000

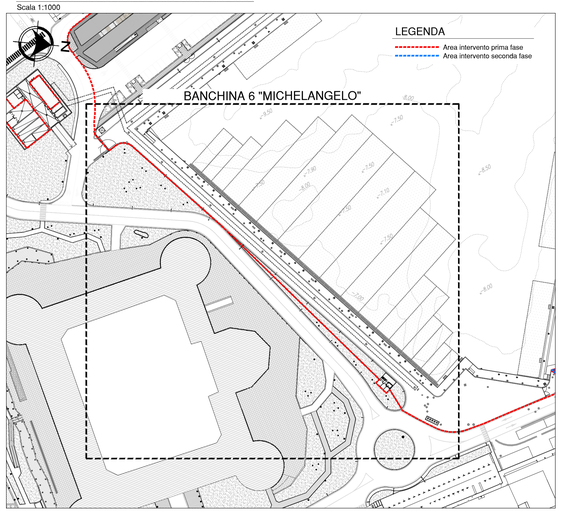

APPARECCHIO ILLUMINANTE TIPO L1E

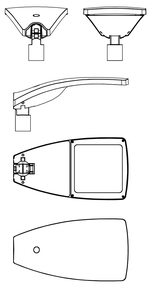

LEGENDA COLONNINE

A	Colonnina porta apparecchiature in acciaio inox con n. 4 prese (1P+N+T 16A) con gruppo idrico da 1/2"
B	Colonnina porta apparecchiature in acciaio inox con n. 4 prese (3P+N+T 32A) con gruppo idrico da 1/2"
C	Colonnina porta apparecchiature in acciaio inox con n. 4 prese (3P+N+T 63A) con gruppo idrico da 1/2"
D	Colonnina porta apparecchiature in acciaio inox con n. 2 prese (3P+N+T 63A) con gruppo idrico da 1/2"
E	Colonnina porta apparecchiature in acciaio inox con n. 2 prese (3P+N+T 125A) con gruppo idrico da 1/2"
F	Colonnina porta apparecchiature in acciaio inox con n. 1 presa (3P+N+T 250A) con gruppo idrico da 3/4"
G	Colonnina porta apparecchiature in acciaio inox con n. 1 presa (3P+N+T 400A) con gruppo idrico da 3/4"
QS	Colonnina quadro distribuzione BT smistamento in acciaio inox
	Colonnina di ricarica veicoli elettrici 2x16 A
	Colonnina di ricarica veicoli elettrici 2x32 A
	Colonnina antincendio UNI 45 in acciaio inox
	Nuovo idrante a colonna UNI70
	Colonnina con gruppo di aspirazione in acciaio inox
	Colonnina di immissione aria
	Pozzetto di aspirazione mega yatch
	Linea bassa tensione
	Linea dati
	Linea terra

	COLONNINA CON ALLACCIO SINGOLO N°1 Ripartitore ottico da campo 4P SC N°2 Bussole del tipo SC/SC M.M. DUPLEX rispondente alla normativa IEC 874-12 N°1 Media converter su barra DIN 100TX/100FX M.M. attacco SC -40°/+75° tipo Moxa IMC-21A-M-SC-T N°1 Alimentatore 75 W su barra DIN tipo Moxa DR-75-24
A A A	COLONNINE CON ALLACCIO SINGOLO ED ACCESS POINT N°1 Ripartitore ottico da campo 4P SC N°2 Bussole del tipo SC/SC M.M. DUPLEX rispondente alla normativa IEC 874-12 N°2 Media converter su barra DIN 100TX/100FX M.M. attacco SC -40°/+75° tipo Moxa IMC-21A-M-SC-T N°1 Alimentatore 75 W su barra DIN tipo Moxa DR-75-24 N°1 Single Port 802 3at PoE Midspan Injector tipo Aruba PD-9001G-AC N°1 Access point outdoor tipo Aruba AP-175P, 802.11n dual 2x2 320mW; POE Outdoor Access Point, 802.11n 2x2 dual radio 320mW; POE powered N°1 Antenna omnidirezionale tipo Aruba AP-ANT-92 (2.4-2.5GHz (6.0dBi) / 4.9-5.875GHz (5.0dBi), 3 Element MIMO 120 Degree Sector Antenna, N-Type Connectors) N°1 Kit di montaggio per antenna, inclusi accessori
	COLONNINE CON ALLACCIO DOPPIO N°1 Ripartitore ottico da campo 4P SC N°2 Bussole del tipo SC/SC M.M. DUPLEX rispondente alla normativa IEC 874-12 N°2 Media converter su barra DIN 100TX/100FX M.M. attacco SC -40°/+75° tipo Moxa IMC-21A-M-SC-T N°1 Alimentatore 75 W su barra DIN tipo Moxa DR-75-24

1	N°1 Fibra ottica Multi Modale a 6 fibre,schermata ed adatta all'interramento
2	N°1 Fibra ottica Multi Modale a 6 fibre,schermata ed adatta all'interramento N°1 Fibra ottica Multi Modale a 4 fibre,schermata ed adatta all'interramento
3	N°1 Fibre ottiche Multi Modali a 6 fibre,schermate ed adatte all'interramento N°2 Fibra ottica Multi Modale a 4 fibre,schermata ed adatta all'interramento
4	N°1 Fibre ottiche Multi Modali a 6 fibre,schermate ed adatte all'interramento N°3 Fibre ottiche Multi Modali a 4 fibre,schermate ed adatte all'interramento
5	N°1 Fibre ottiche Multi Modali a 6 fibre,schermate ed adatte all'interramento N°4 Fibre ottiche Multi Modali a 4 fibre,schermate ed adatte all'interramento
6	N°1 Fibre ottiche Multi Modali a 6 fibre,schermate ed adatte all'interramento N°5 Fibre ottiche Multi Modali a 4 fibre,schermate ed adatte all'interramento
7	N°2 Fibre ottiche Multi Modali a 6 fibre,schermate ed adatte all'interramento N°5 Fibre ottiche Multi Modali a 4 fibre,schermate ed adatte all'interramento
8	N°2 Fibre ottiche Multi Modali a 6 fibre,schermate ed adatte all'interramento N°6 Fibre ottiche Multi Modali a 4 fibre,schermate ed adatte all'interramento
9	N°1 Fibra ottica Multi Modale a 4 fibre,schermata ed adatta all'interramento
10	N°2 Fibre ottiche Multi Modali a 4 fibre,schermate ed adatte all'interramento
11	N°3 Fibre ottiche Multi Modali a 4 fibre,schermate ed adatte all'interramento
12	N°4 Fibre ottiche Multi Modali a 4 fibre,schermate ed adatte all'interramento
13	N°5 Fibre ottiche Multi Modali a 4 fibre,schermate ed adatte all'interramento
14	N°6 Fibre ottiche Multi Modali a 4 fibre,schermate ed adatte all'interramento
15	N°2 Fibre ottiche Multi Modali a 6 fibre,schermate ed adatte all'interramento N°12 Fibre ottiche Multi Modali a 4 fibre,schermate ed adatte all'interramento
16	Fibra ottica Multi Modale a 12 fibre 9/125 ,schermata ed adatta all'interramento Cavo telefonico armato a 30 coppie

COMUNE DI CIVITAVECCHIA

Autorità di Sistema Portuale del Mar Tirreno Centro Settentrionale
PORTI DI ROMA E DEL LAZIO – CIVITAVECCHIA –FIUMICINO – GAETA

COMMITTENTE:

ROMA MARINA YACHTING

R M Y
Via Alessandro Cialdi, 4 - 00053 Civitavecchia
Tel. 0766 366566 Fax 0766 366565
E-mail: romamarinayachting@legalmail.it

Roma Marina Yachting S.r.l.
Il Presidente
Dr. Guido Azzarone

PROGETTISTA:

Rogedil Servizi s.r.l.
Via Ada Negri, 66 - 00137 ROMA
Tel. 06 82002948 Fax 06 82097772
email: servizi@rogedil.com

ROGEDIL Servizi S.r.l.
Il Presidente

DIRETTORE TECNICO
Dott. Ing. Franco PORTOGHESI

ORDINE DEGLI INGEGNERI ROMA Dott. Ing. FRANCO PORTOGHESI A 4548

PROGETTO:

REALIZZAZIONE DI UN APPRODO TURISTICO ALL'INTERNO DEL PORTO DI CIVITAVECCHIA

PROGETTO DEFINITIVO

CONFERENZA DEI SERVIZI - ai sensi dell'art. 6 del D.P.R. n° 509/1997

N° progetto	Commessa			N° progr.	N° elaborato	Rev	Cap	Tip
003	19	CIV	RMY	D	076	027	0	0	E	D

OGGETTO:

OPERE IMPIANTISTICHE ELETTRICHE

BANCHINA 6 "MICHELANGELO"
IMPIANTO ILLUMINAZIONE ESTERNA E SPECIALI - PLANIMETRIA

Scala	Plot	File	Redatto	Controllato	Approvato
1:250/25	1=1 Dim	00319CIVRMYD076027000E0 Tipo DWG		Ing. GUERRA	Ing. PORTOGHESI

	DATA	REV	DESCRIZIONE	CODICE
P	MARZO 2016	0	Emissione per richiesta concessione demaniale	04/16
	AGOSTO 2018	1	Emissione per adeguamento prescrizioni	16/18
D	APRILE 2019	0	Emissione per approvazione Enti	03/19

Questo disegno è di nostra proprietà riservata a termine di legge e ne è vietata la riproduzione e la comunicazione a terzi anche parziale senza nostra autorizzazione scritta