PLAFONIERA AUTOALIMENTATA PER ILLUMINAZIONE DI EMERGENZA

Caratteristiche meccaniche

- Apparecchio per lo segnalazione di sicurezza predisposto per il funzionamento autonomo in caso di emergenza (SA)/(SE)
- Costruito in materiale plastico ad elevata resistenza, conforme alle norme EN 60598-1 e UL 94
- Grado di protezione IP44
- Accumulatori ermetici ricaricabili al Pb ermetico 6V 1,8Ah alta temperatura
- Autonomia minima 1 ora
- Possibilità di inibizione (solo per SA)
- Sistema di autodiagnosi locale e remoto con CENTRALTEST

Caratteristiche elettriche

- LED di presenza tensione ed attivazione lampada di emergenza
- Corredata di etichetta adesiva rispondente alle normative nazionali, internazionali ed alla direttiva CEE 92/58
- Alimentazione : 230V 50Hz
- Dispositivo di ricarica automatica in massimo 12 ore
- Lampada fluorescente 9W – 18W – 24W
- Ottica metalizzata per un migliore rifrassione

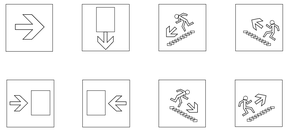

TIPICO COLLEGAMENTO A VISTA LAMPADA AUTONOMA DI EMERGENZA CON PITTOGRAMMI

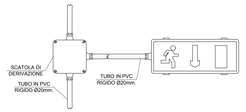

SISTEMA DI INSTALLAZIONE IMPIANTI ESTERNI IP44 – QUADRO PRESE TIPO QP2

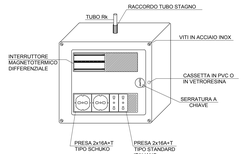

TIPICI STAFFAGGI UTILIZZATI CON GRIGLIA

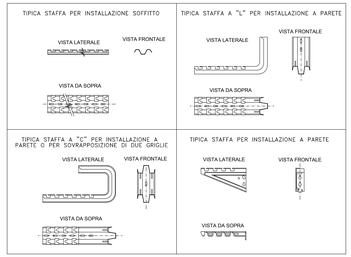

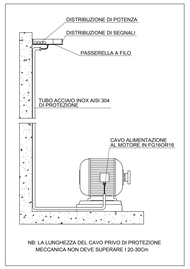

NB: LA LUNGHEZZA DEL CAVO PRIVO DI PROTEZIONE MECCANICA NON DEVE SUPERARE I 20-30Ch

TIPICO FISSAGGIO TUBO ACCIAIO INOX AISI 304

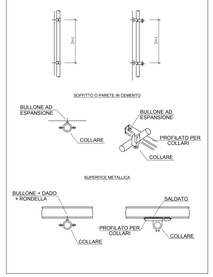

TIPICA ALIMENTAZIONE POMPA O UTENZA ELETTRICA

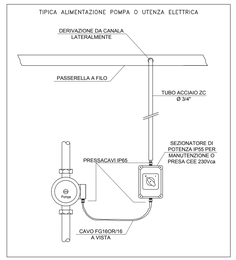

APPARECCHIO ILLUM. TIPO L4E

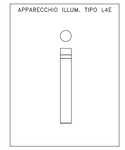

TIPICO QUADRO QP1 ALTEZZA DI INSTALLAZIONE BLOCCHI PRESE h=120cm DA PIANO CALPESTIO

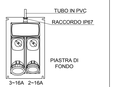

PRESE CON INTERRUTTORE DI BLOCCO E FUSIBILI IN CONTENITORI MODULARI IN VETRORESINA

MARCATURA CAVI

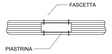

MARCATURA CONDUTTORI

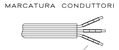

TUBETTO DI PLASTICA CON INSERITO NUMERO FILO

SISTEMA DI INSTALLAZIONE IMPIANTI ESTERNI IP44 IN LOCALE TECNICI

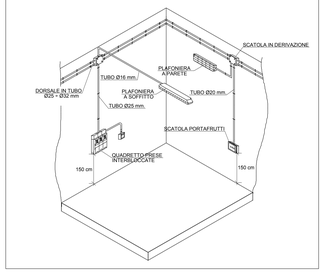

POSIZIONAMENTO DEI RILEVATORI DI FUMO

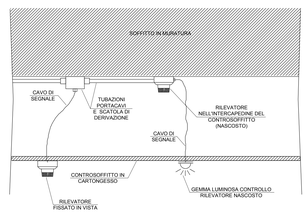

TIPICA GRIGLIA IN ACCIAIO INOX AISI304

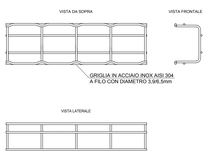

PARTICOLARE PALO h=1.1÷4,5m CON ARMATURA LED 100,5W TESTAPALO

Non in scala



TOLLERANZE:

Diametro esterno:	± 2 %
Spessore alla base:	± 0,2 mm
Lunghezza totale palo:	± 50 mm
Rettilineità totale palo:	± 0,3 %

MATERIALI:

Palo:	Acciaio S275JR [UNI EN10025]
Carico di rottura:	≥ 410 N/mm2
Carico di snervamento:	≥ 275 N/mm2
Allungamento:	≥ 23 %
Superficie esterna:	prova di saldature
Zincatura a caldo (430°C):	Conforme a norme UNI EN ISO 1461

APPARECCHIO ILLUMINANTE TIPO L1E

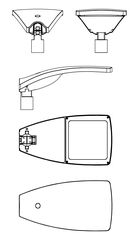

QUOTE DI INSTALLAZIONE DELLE APPARECCHIATURE, SECONDO LA NORMA CEI 64-8

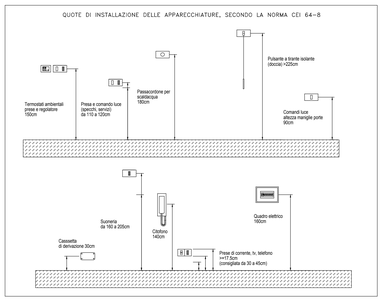

PULSANTI DI ALLARME

GIUNZIONI TRA MATERIALI DI DIVERSA NATURA – COLLEGAMENTO AI FERRI DELL'ARMATURA – GIUNZIONE MASSE ESTRANEE ADIACENTI – GIUNZIONI TRA CONDUTTORI DELLO STESSO MATERIALE – GIUNZIONI TRA CONDUTTORI DELLO STESSO MATERIALE – COLLEGAMENTO AL PUNTO DI FONDAZIONE

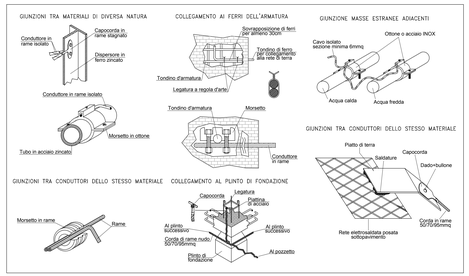

TIPICO ALLACCIO PRIMARIO STRUMENTO/ASSERVIMENTO



Dettaglio dei pozzetti con dispersore

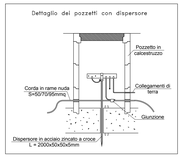

PARTICOLARE PALO h=1.1÷8m CON ARMATURA LED 162W TESTAPALO

Non in scala



TOLLERANZE:

Diametro esterno:	± 1,00 %
Spessore alla base:	± 10,00%
Lunghezza totale palo:	± 25,00 mm
Rettilineità totale palo:	± 0,30 %

Materiale: acciaio S275 JR UNI EN 10219
Zincatura a caldo per immersione a normativa EN ISO 1416

APPARECCHIO ILLUMINANTE TIPO L3E

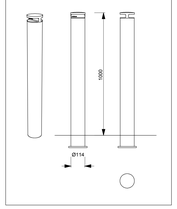

TIPICA DERIVAZIONE NEI LOCALI CON INSTALLAZIONI A CONTROSOFFITTO/VISTA/INCASSO

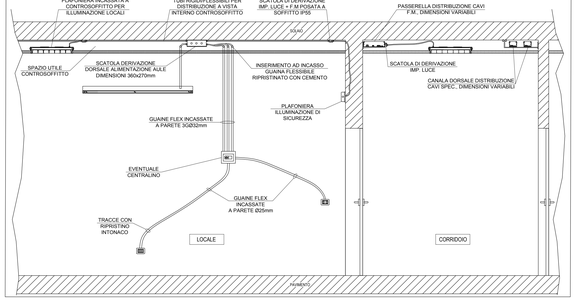

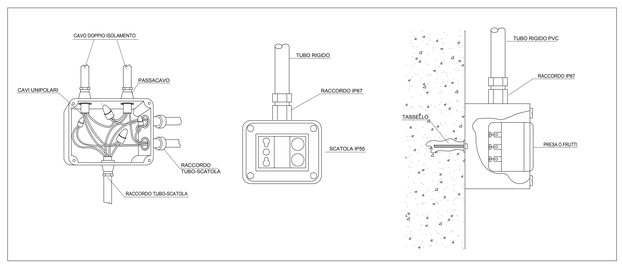

PARTICOLARE ARRIVO/PARTENZA CAVI DA/A QUADRO ELETTRICO CON DISTRIBUZIONE SOTTO PAVIMENTO GALLEGGIANTE

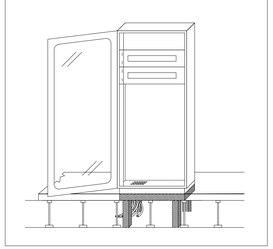

APPARECCHIO ILLUMINANTE TIPO L2E

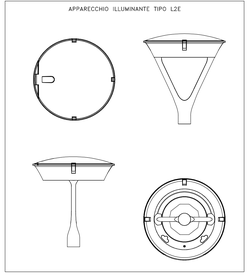

COMUNE DI CIVITAVECCHIA

Autorità di Sistema Portuale del Mar Tirreno Centro Settentrionale
PORTI DI ROMA E DI, LAZIO – CIVITAVECCHIA –FIUMICINO – GAETA

COMMITTENTE

ROMA MARINA YACHTING

R M Y
Via Alessandro Cialdi, 4 - 00053 Civitavecchia
Tel. 0766 366366 Fax 0766 366366
E-mail: romamarineyachting@legalmail.it

Roma Marina Yachting S.r.l.
Il Presidente
Dr. Guido Aronica

PROGETTISTA

Rogedil Servizi s.r.l.
Via Ada Negri, 66 - 00137 ROMA
Tel. 06 82002846 Fax 06 82007772
email: servizi@rogedil.com

ROGEDIL Servizi S.r.l.
Il Presidente

DIRETTORE TECNICO
Dott. Ing. Franco PORTOGHESI

ORDINE DEGLI INGEGNERI PROV. ROMA Franco Portoghesi N. 5246

PROGETTO

REALIZZAZIONE DI UN APPRODO TURISTICO ALL'INTERNO DEL PORTO DI CIVITAVECCHIA

PROGETTO DEFINITIVO

CONFERENZA DEI SERVIZI - ai sensi dell'art. 6 del D.P.R. n° 509/1997

N° progetto	Commessa	N° progr.	N° elaborato	Rev.	Cap.	Tip.
003\19	CIV\RMY\	089	040	0	0	E D

OPERE IMPIANTISTICHE ELETTRICHE

OGGETTO: PARTICOLARI COSTRUTTIVI IMPIANTI ELETTRICI E SPECIALI

Scala	Rif.	Nome file	Redatto	Controllato	Approvato
-	1=1	003\19CIV\RMY\D0004040\00\E0		Ing. GUERRA	Ing. PORTOGHESI

	DATA	REV.	DESCRIZIONE	CODICE
P	MARZO 2016	0	Emissione per richiesta concessione demaniale	04/16
	AGOSTO 2018	1	Emissione per adeguamento prescrizioni	16/18
D	APRILE 2019	0	Emissione per approvazione Enti	03/19

Questo disegno è di nostra proprietà riservata a termine di legge e ne è vietata la riproduzione e la comunicazione a terzi anche parziale senza nostra autorizzazione scritta.