



REGIONE PUGLIA



PROVINCIA di FOGGIA



COMUNE di SAN SEVERO


Proponente	ENERWING S.R.L.			Partnered by:	
	Via Milazzo n°17 - 40121 Bologna (Bo)				



Progettazione	Ing. Fabio Domenico Amico Via Milazzo, 17 - 40121 Bologna E-Mail: f.amico@green-go.net		Studio Ambientali e Paesaggistico	Arch. Antonio Demaio Via N. delli Carri, 48 - 71121 Foggia (FG) Tel. 0881.756251 Fax 1784412324 E-Mail: sit.vega@gmail.com	
				VEGA sas LANDSCAPE ECOLOGY & URBAN PLANNING Via delli Carri, 48 - 71121 Foggia - Tel. 0881.756251 - Fax 1784412324 mail: info@vegastudiovega.org - website: www.studiovega.org	

Studio Incidenza Ambientale Flora fauna ed ecosistema	Dott. Forestale Luigi Lupo Corso Roma, 110 - 71121 Foggia E-Mail: luigilupo@libero.it		Studio Acustico	Arch. Marianna Denora Via Savona, 3 - 70022 Altamura (BA) Tel. Fax 080 3147468 E-Mail: info@studioprogettazioneacustica.it	

Studio Archeologico	 Dott. Vincenzo Ficco Tel. 0881.750334 E-Mail: info@archeologicasrl.com		Studio Geologico e Idraulico	Studio di Geologia Tecnica & Ambientale Dott.sa Geol. Giovanna Amedei Via Pietro Nenni, 4 - 71012 Rodi Garganico (Fg) Tel./Fax 0884.965793 Cell. 347.6262259 E-Mail: giovannaamedei@tiscali.it	



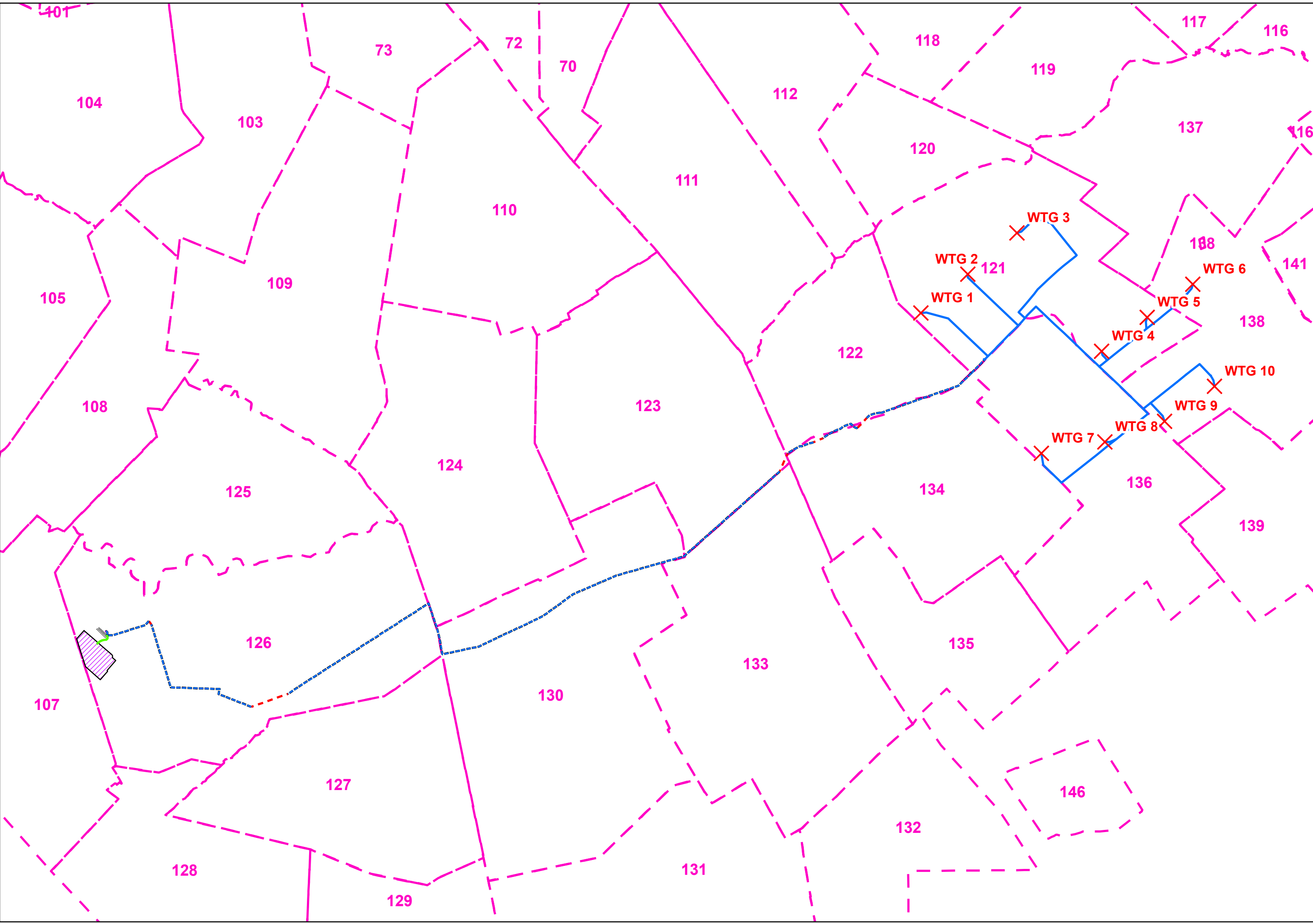
Opera
Impianto Eolico composto da n.10 aerogeneratori da 6 MW per una potenza complessiva di 60 MW nel Comune di San Severo (FG) alla Località "La Camera"

Oggetto
Folder:
PROGETTO - Parte B
Nome Elaborato:
L6IRSH2_ARCH_TAV_B04
Descrizione Elaborato:
Planimetria generale dell'impianto su catastale

00	Ottobre 2019	Emissione per progetto definitivo	Vega	Arch. A. Demaio	Enerwing Srl
Rev.	Data	Oggetto della revisione	Elaborazione	Verifica	Approvazione

Scala: 1:5.000
Formato:

Codice Pratica **L6IRSH2**



401

104

103

73

72

70

118

119

117

116

112

120

137

116

111

110

WTG 3

108

WTG 2

121

WTG 6

105

109

WTG 1

WTG 5

141

108

122

WTG 4

138

123

WTG 10

125

124

WTG 9

139

134

WTG 7

WTG 8

136

126

133

135

107

130

146

127














132

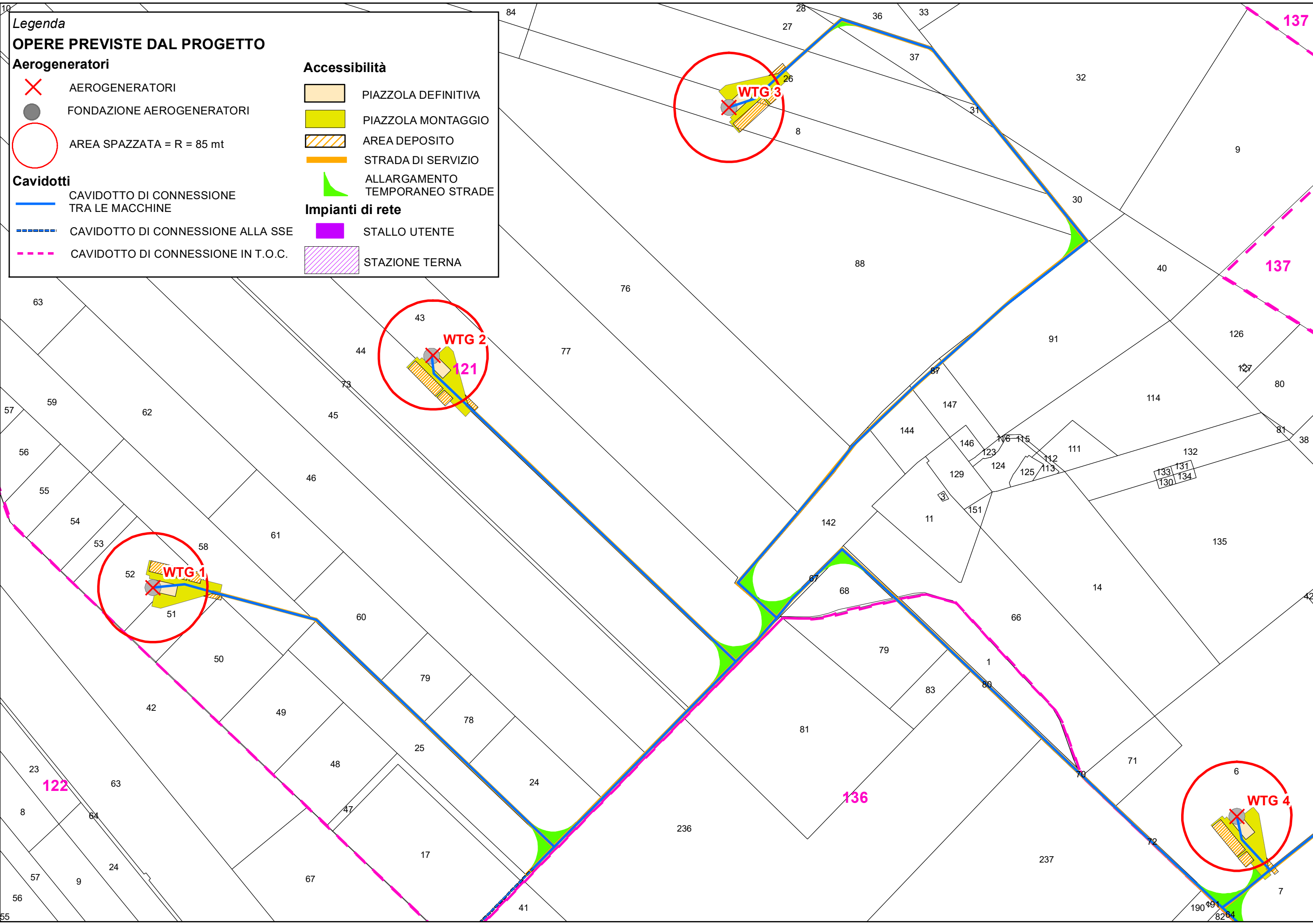
128

131














129

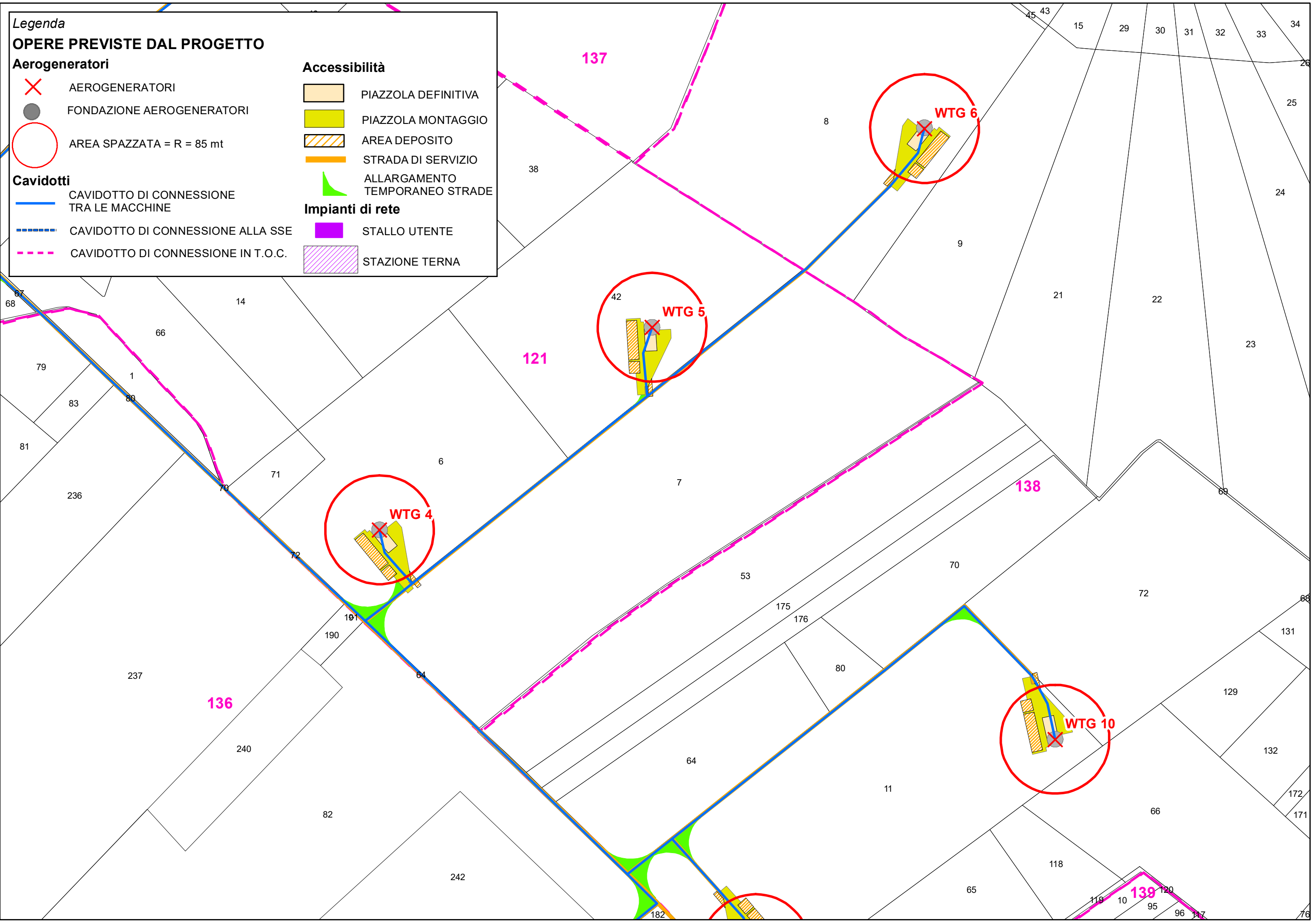
Legenda
OPERE PREVISTE DAL PROGETTO

- Aerogeneratori**
-  AEROGENERATORI
 -  FONDAZIONE AEROGENERATORI
 -  AREA SPAZZATA = R = 85 mt
- Accessibilità**
-  PIAZZOLA DEFINITIVA
 -  PIAZZOLA MONTAGGIO
 -  AREA DEPOSITO
 -  STRADA DI SERVIZIO
 -  ALLARGAMENTO TEMPORANEO STRADE
- Impianti di rete**
-  CAVIDOTTO DI CONNESSIONE TRA LE MACCHINE
 -  CAVIDOTTO DI CONNESSIONE ALLA SSE
 -  CAVIDOTTO DI CONNESSIONE IN T.O.C.
 -  STALLO UTENTE
 -  STAZIONE TERNA



Legenda
OPERE PREVISTE DAL PROGETTO

- Aerogeneratori**
-  AEROGENERATORI
 -  FONDAZIONE AEROGENERATORI
 -  AREA SPAZZATA = R = 85 mt
- Cavidotti**
-  CAVIDOTTO DI CONNESSIONE TRA LE MACCHINE
 -  CAVIDOTTO DI CONNESSIONE ALLA SSE
 -  CAVIDOTTO DI CONNESSIONE IN T.O.C.
- Accessibilità**
-  PIAZZOLA DEFINITIVA
 -  PIAZZOLA MONTAGGIO
 -  AREA DEPOSITO
 -  STRADA DI SERVIZIO
 -  ALLARGAMENTO TEMPORANEO STRADE
- Impianti di rete**
-  STALLO UTENTE
 -  STAZIONE TERNA



Legenda

OPERE PREVISTE DAL PROGETTO

Aerogeneratori

- ✗ AEROGENERATORI
- FONDAZIONE AEROGENERATORI
- AREA SPAZZATA = R = 85 mt

Cavidotti

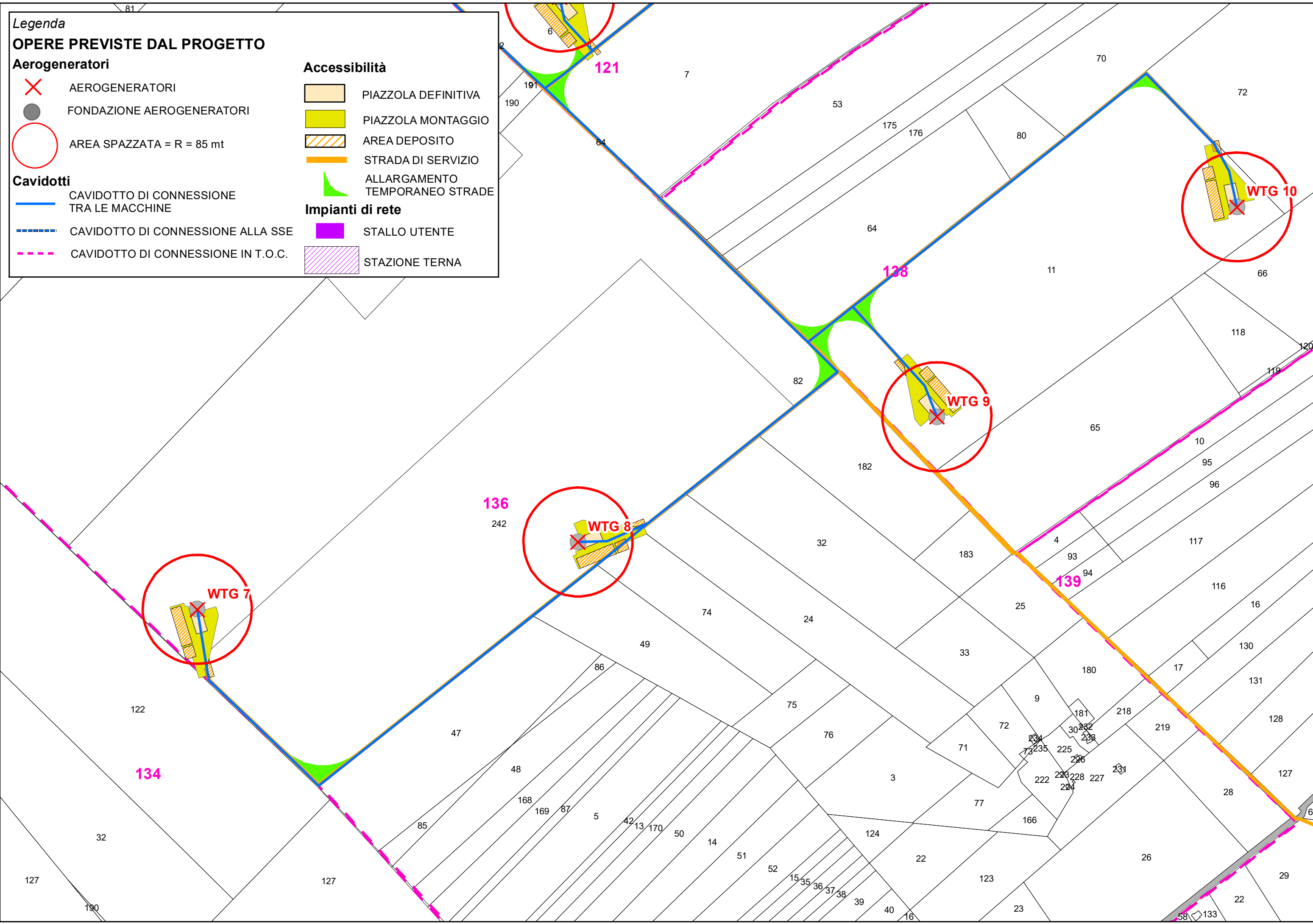
- CAVIDOTTO DI CONNESSIONE TRA LE MACCHINE
- - - CAVIDOTTO DI CONNESSIONE ALLA SSE
- · - · - CAVIDOTTO DI CONNESSIONE IN T.O.C.

Accessibilità

- PIAZZOLA DEFINITIVA
- PIAZZOLA MONTAGGIO
- AREA DEPOSITO
- STRADA DI SERVIZIO
- ALLARGAMENTO TEMPORANEO STRADE

Impianti di rete

- STALLO UTENTE
- STAZIONE TERNA



Legenda

OPERE PREVISTE DAL PROGETTO

Aerogeneratori

- ✕ AEROGENERATORI
- FONDAZIONE AEROGENERATORI
- AREA SPAZZATA = R = 85 mt

Cavidotti

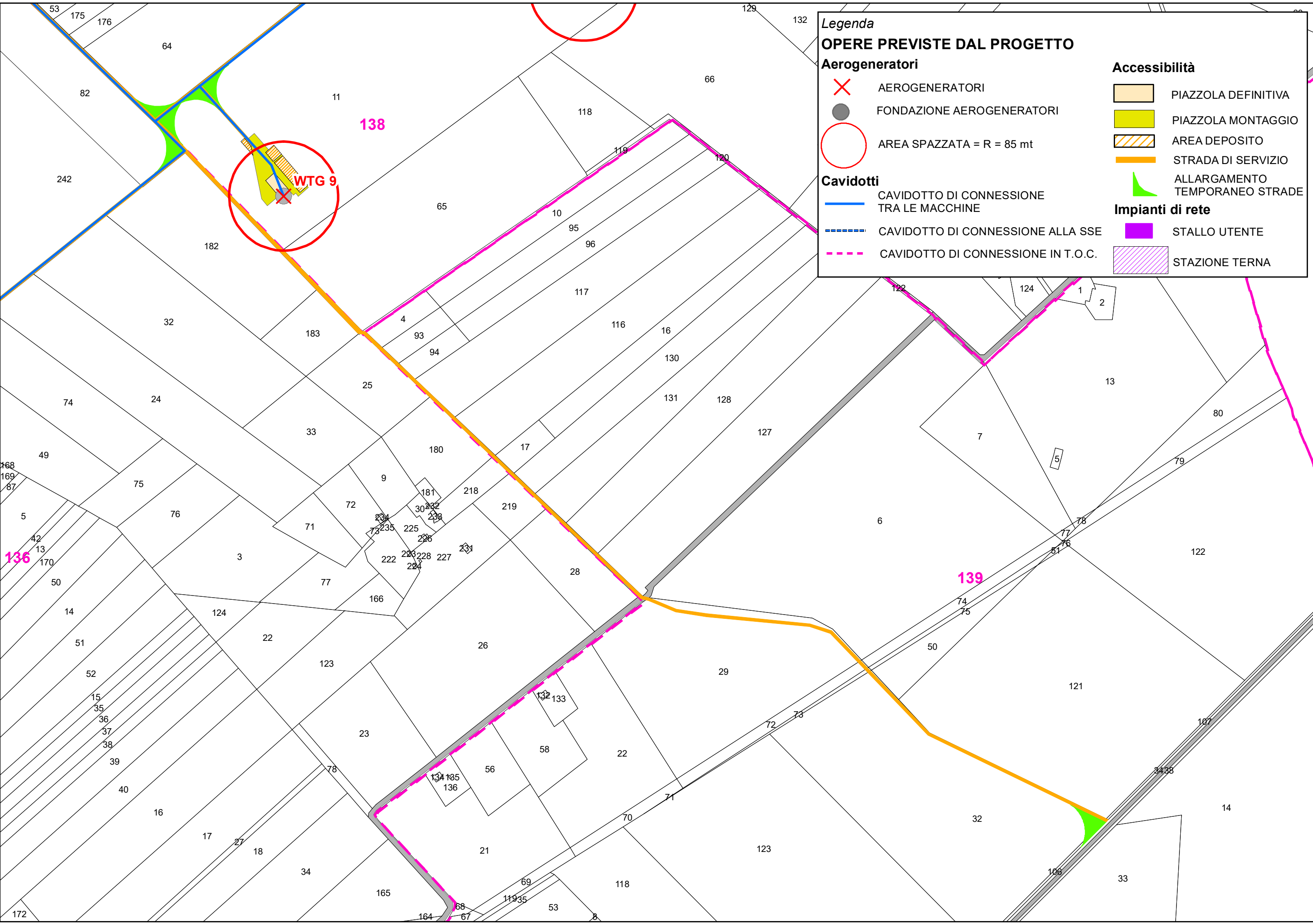
- CAVIDOTTO DI CONNESSIONE TRA LE MACCHINE
- - - CAVIDOTTO DI CONNESSIONE ALLA SSE
- · - · CAVIDOTTO DI CONNESSIONE IN T.O.C.

Accessibilità

- PIAZZOLA DEFINITIVA
- PIAZZOLA MONTAGGIO
- AREA DEPOSITO
- STRADA DI SERVIZIO
- ALLARGAMENTO TEMPORANEO STRADE

Impianti di rete

- STALLO UTENTE
- STAZIONE TERNA



Legenda

OPERE PREVISTE DAL PROGETTO

Aerogeneratori

-  AEROGENERATORI
-  FONDAZIONE AEROGENERATORI
-  AREA SPAZZATA = R = 85 mt

Cavidotti

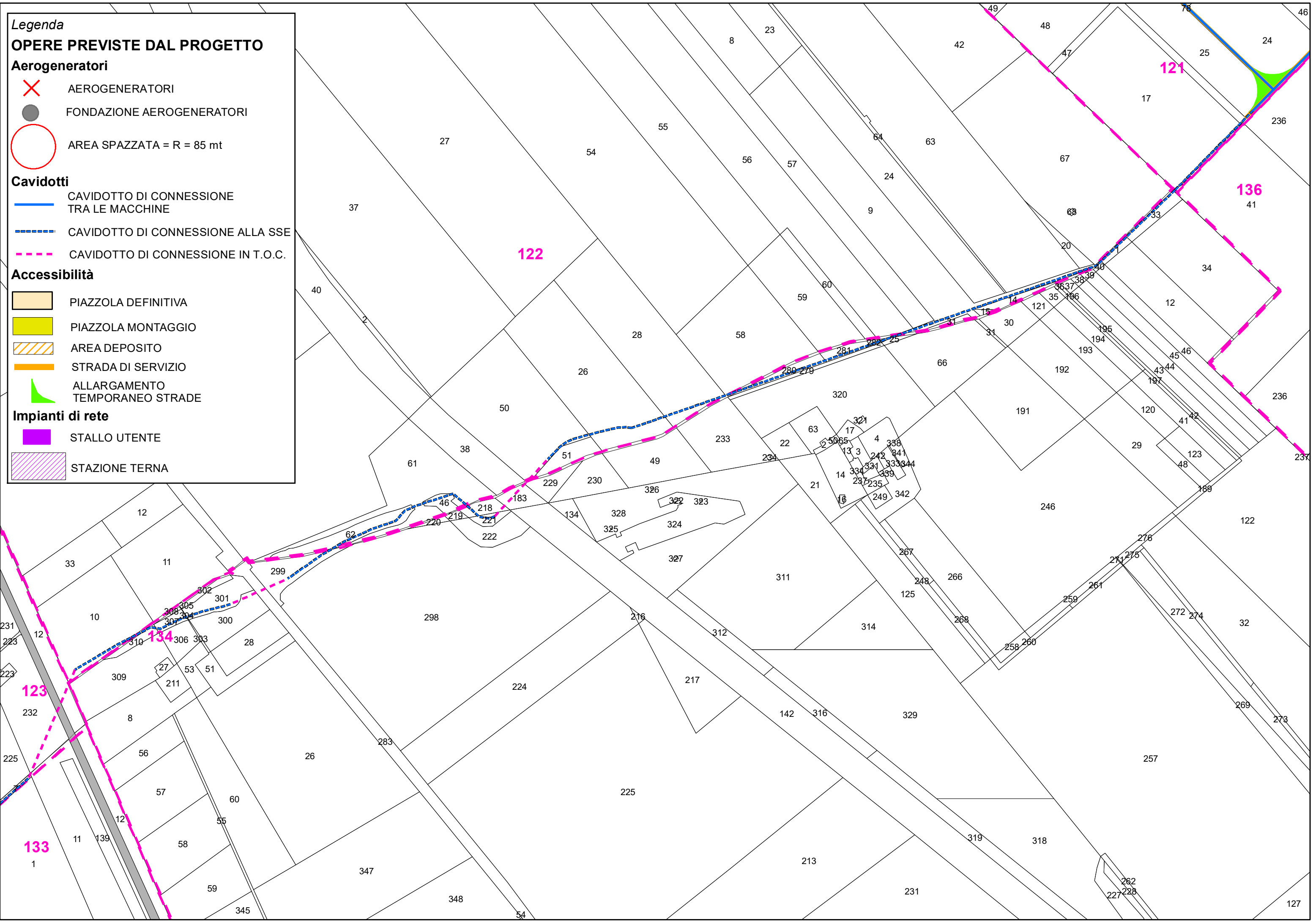
-  CAVIDOTTO DI CONNESSIONE TRA LE MACCHINE
-  CAVIDOTTO DI CONNESSIONE ALLA SSE
-  CAVIDOTTO DI CONNESSIONE IN T.O.C.

Accessibilità

-  PIAZZOLA DEFINITIVA
-  PIAZZOLA MONTAGGIO
-  AREA DEPOSITO
-  STRADA DI SERVIZIO
-  ALLARGAMENTO TEMPORANEO STRADE

Impianti di rete




-  STALLO UTENTE
-  STAZIONE TERNA






Legenda

OPERE PREVISTE DAL PROGETTO





Aerogeneratori

-  AEROGENERATORI
-  FONDAZIONE AEROGENERATORI
-  AREA SPAZZATA = R = 85 mt

Cavidotti

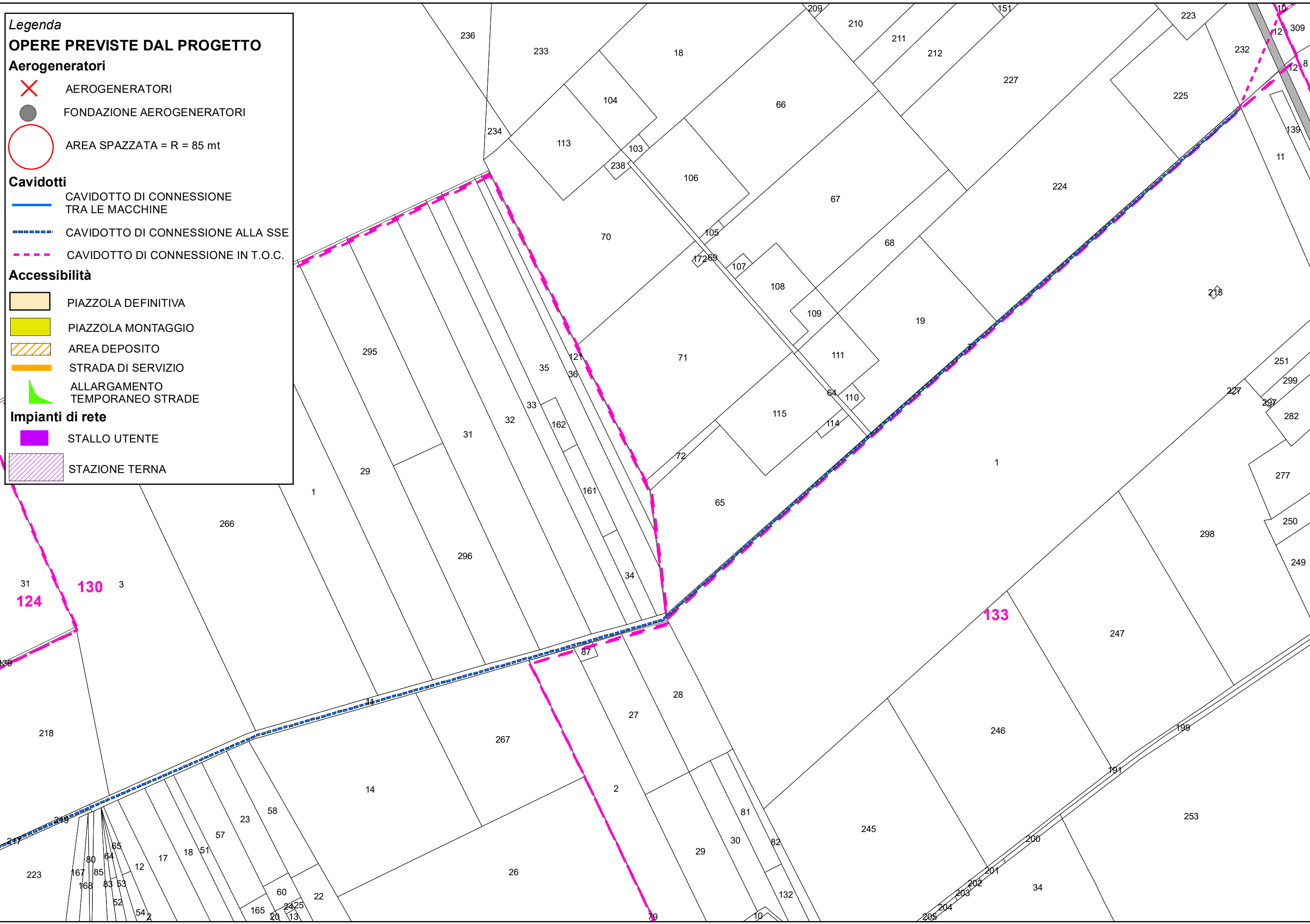
-  CAVIDOTTO DI CONNESSIONE TRA LE MACCHINE
-  CAVIDOTTO DI CONNESSIONE ALLA SSE
-  CAVIDOTTO DI CONNESSIONE IN T.O.C.

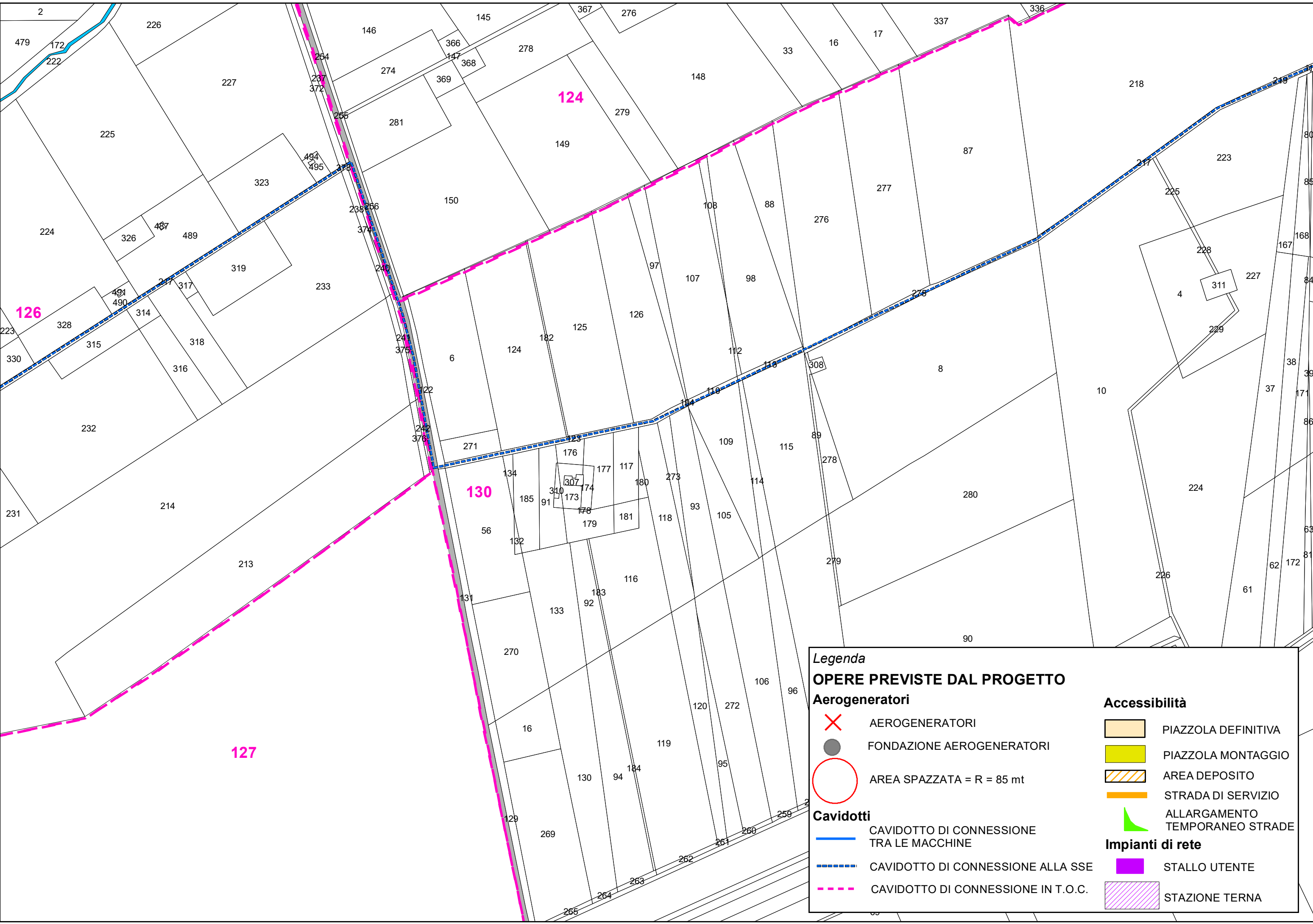
Accessibilità

-  PIAZZOLA DEFINITIVA
-  PIAZZOLA MONTAGGIO
-  AREA DEPOSITO
-  STRADA DI SERVIZIO
-  ALLARGAMENTO TEMPORANEO STRADE

Impianti di rete

-  STALLO UTENTE
-  STAZIONE TERNA





Legenda

OPERE PREVISTE DAL PROGETTO

Aerogeneratori

- AEROGENERATORI
- FONDAZIONE AEROGENERATORI
- AREA SPAZZATA = R = 85 mt

Cavidotti

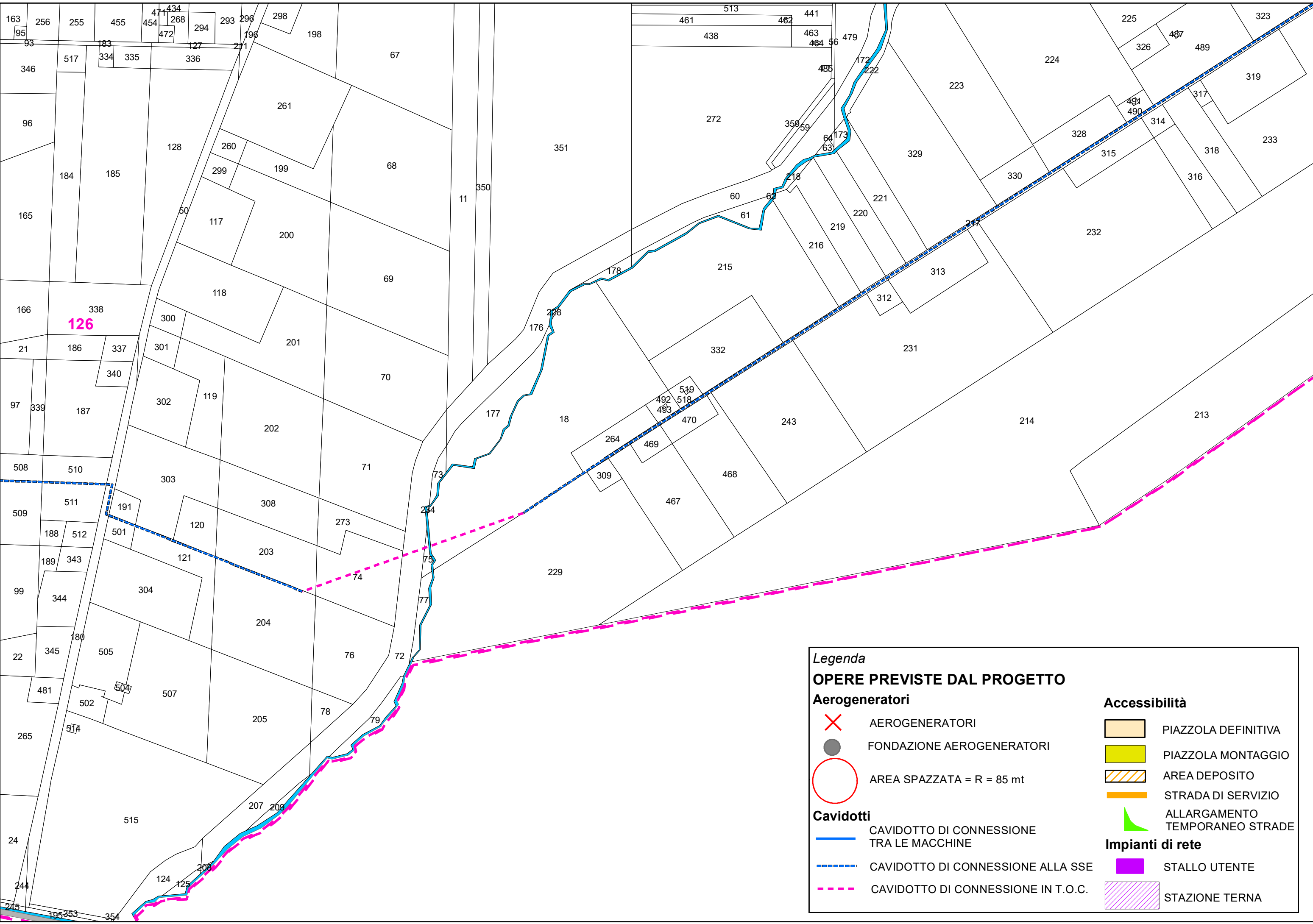
- CAVIDOTTO DI CONNESSIONE TRA LE MACCHINE
- CAVIDOTTO DI CONNESSIONE ALLA SSE
- CAVIDOTTO DI CONNESSIONE IN T.O.C.

Accessibilità

- PIAZZOLA DEFINITIVA
- PIAZZOLA MONTAGGIO
- AREA DEPOSITO
- STRADA DI SERVIZIO
- ALLARGAMENTO TEMPORANEO STRADE

Impianti di rete




- STALLO UTENTE
- STAZIONE TERNA






Legenda

OPERE PREVISTE DAL PROGETTO




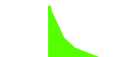

Aerogeneratori

-  AEROGENERATORI
-  FONDAZIONE AEROGENERATORI
-  AREA SPAZZATA = R = 85 mt



Cavidotti

-  CAVIDOTTO DI CONNESSIONE TRA LE MACCHINE
-  CAVIDOTTO DI CONNESSIONE ALLA SSE
-  CAVIDOTTO DI CONNESSIONE IN T.O.C.

Accessibilità

-  PIAZZOLA DEFINITIVA
-  PIAZZOLA MONTAGGIO
-  AREA DEPOSITO
-  STRADA DI SERVIZIO
-  ALLARGAMENTO TEMPORANEO STRADE




Impianti di rete

-  STALLO UTENTE
-  STAZIONE TERNA




Legenda

OPERE PREVISTE DAL PROGETTO

Aerogeneratori

-  AEROGENERATORI
-  FONDAZIONE AEROGENERATORI
-  AREA SPAZZATA = R = 85 mt



Cavidotti

-  CAVIDOTTO DI CONNESSIONE TRA LE MACCHINE
-  CAVIDOTTO DI CONNESSIONE ALLA SSE
-  CAVIDOTTO DI CONNESSIONE IN T.O.C.

Accessibilità

-  PIAZZOLA DEFINITIVA
-  PIAZZOLA MONTAGGIO
-  AREA DEPOSITO
-  STRADA DI SERVIZIO
-  ALLARGAMENTO TEMPORANEO STRADE

Impianti di rete

-  STALLO UTENTE
-  STAZIONE TERNA

