

REGIONE CALABRIA



Comune di Squillace (CZ)



Comune di Borgia (CZ)



Comune di Maida (CZ)



Committente:

RWE

RWE RENEWABLES ITALIA S.R.L.
via Andrea Doria, 41/G - 00192 Roma
P.IVA/C.F. 06400370968

Titolo del Progetto:

PARCO EOLICO "BOLINA"

Documento:

PROGETTO DEFINITIVO

N° Documento:

PEBO-P10.01 Bis

ID PROGETTO:

PEBO

DISCIPLINA:

P

TIPOLOGIA:

FORMATO:

A3

Elaborato:

Sezioni trasversali Pista montaggio Gru B01

FOGLIO:

SCALA:

1:200

Nome file:

PEBO-P10.01 Bis_Sezioni trasversali Pista montaggio gru B01

Progettazione:



Ing. Saverio Pagliuso

Ing. Claudio Coscarella

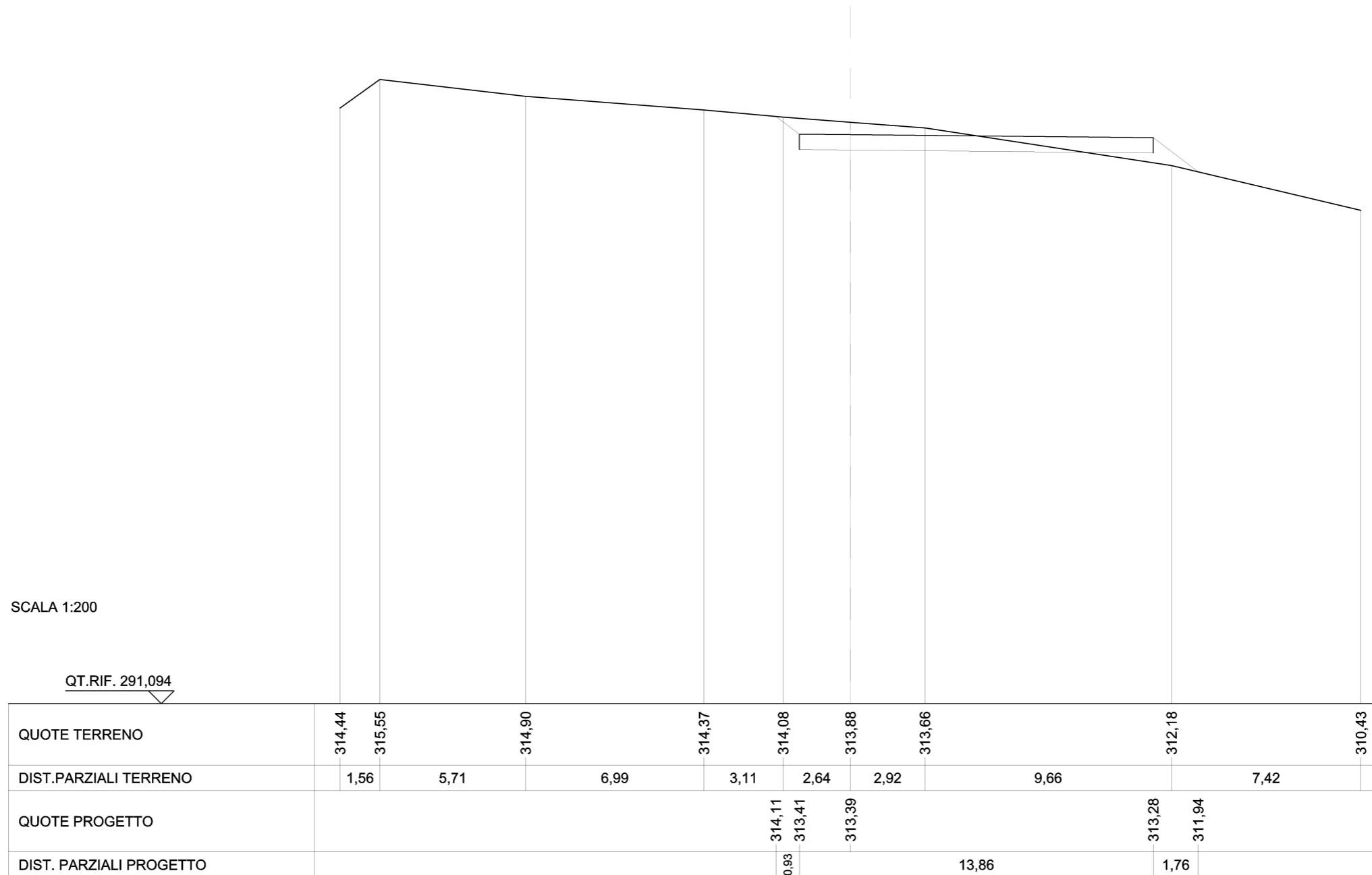
Ing. Mario Francesco Perri

Ing. Giorgio Salatino

Rev:	Data Revisione	Descrizione Revisione	Redatto	Controllato	Approvato
00	21/10/2019	PRIMA EMISSIONE	GEMSA	GEMSA	RWE

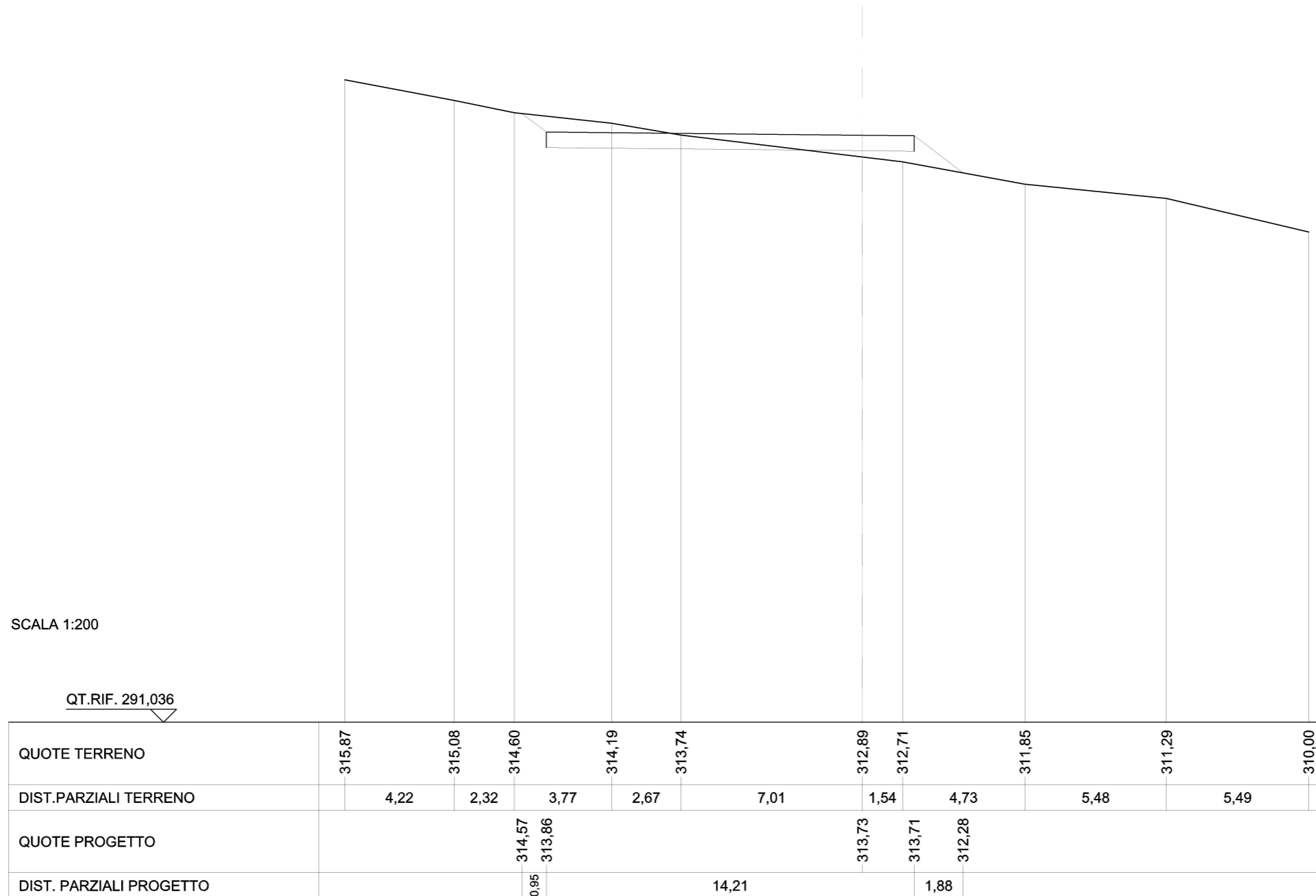
SCAVI E BONIFICHE	
SCAVO PER PIATTAFORMA	7,978 m ²
SCAVO PER PARETI TRINCEA	0,285 m ²
RILEVATI	
RILEVATO PER PIATTAFORMA	0,516 m ²
RILEVATO PER SCARPATE	0,835 m ²
SOVRASTRUTTURA STRADALE	
MISTO STABILIZZATO	8,319 m ²

SEZIONE N.: PMG01_2
 QT. PROGETTO: 313,395
 DIST.PROG.: 25,000
 DIST.PREC.: 25,000
 DIST.SUCC.: 25,000



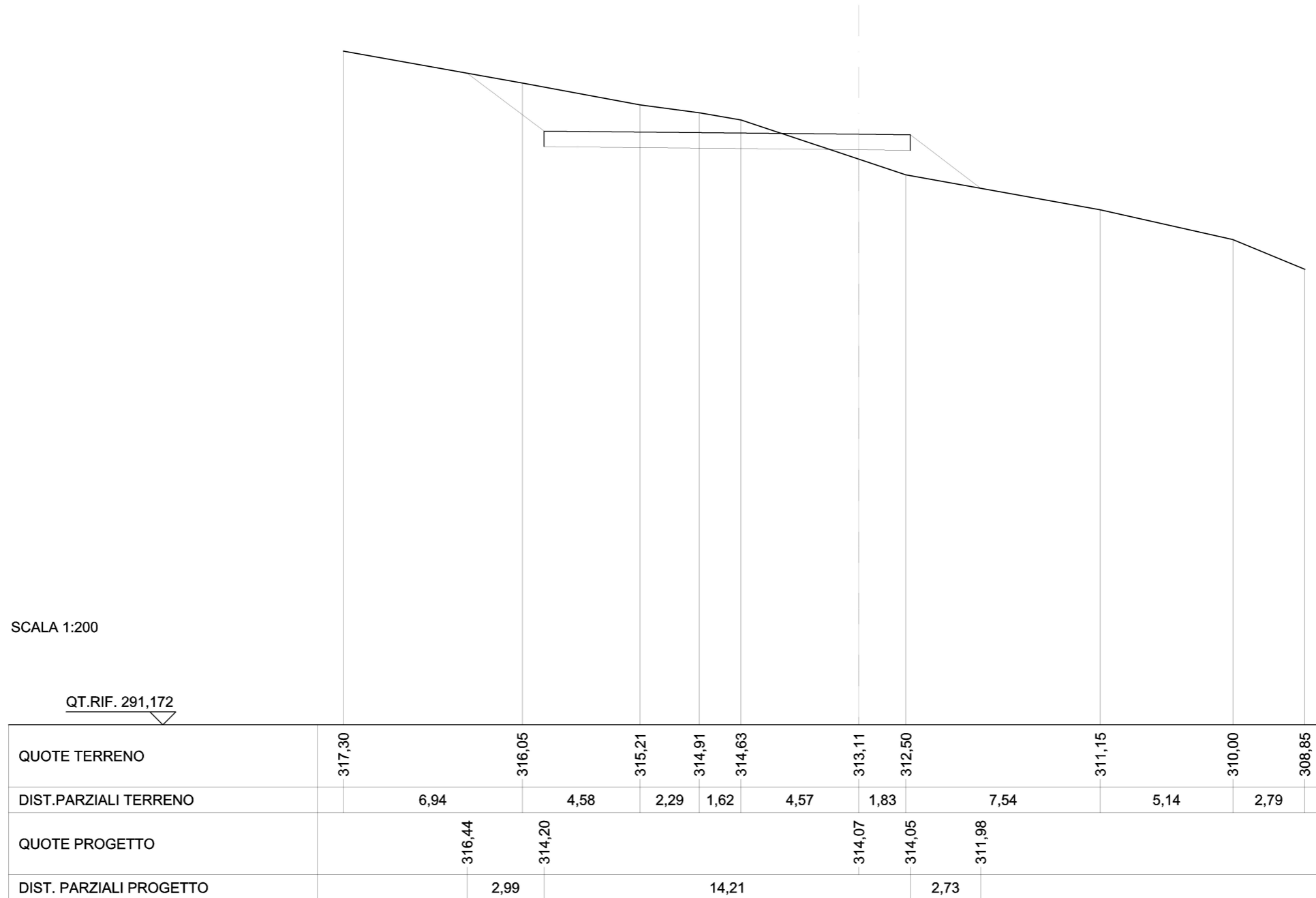
SCAVI E BONIFICHE	
SCAVO PER PIATTAFORMA	6,022 m ²
SCAVO PER PARETI TRINCEA	0,289 m ²
RILEVATI	
RILEVATO PER PIATTAFORMA	0,981 m ²
RILEVATO PER SCARPATE	1,025 m ²
SOVRASTRUTTURA STRADALE	
MISTO STABILIZZATO	8,526 m ²

SEZIONE N.: PMG01_3
 QT. PROGETTO: 313,734
 DIST.PROG.: 50,000
 DIST.PREC.: 25,000
 DIST.SUCC.: 25,000



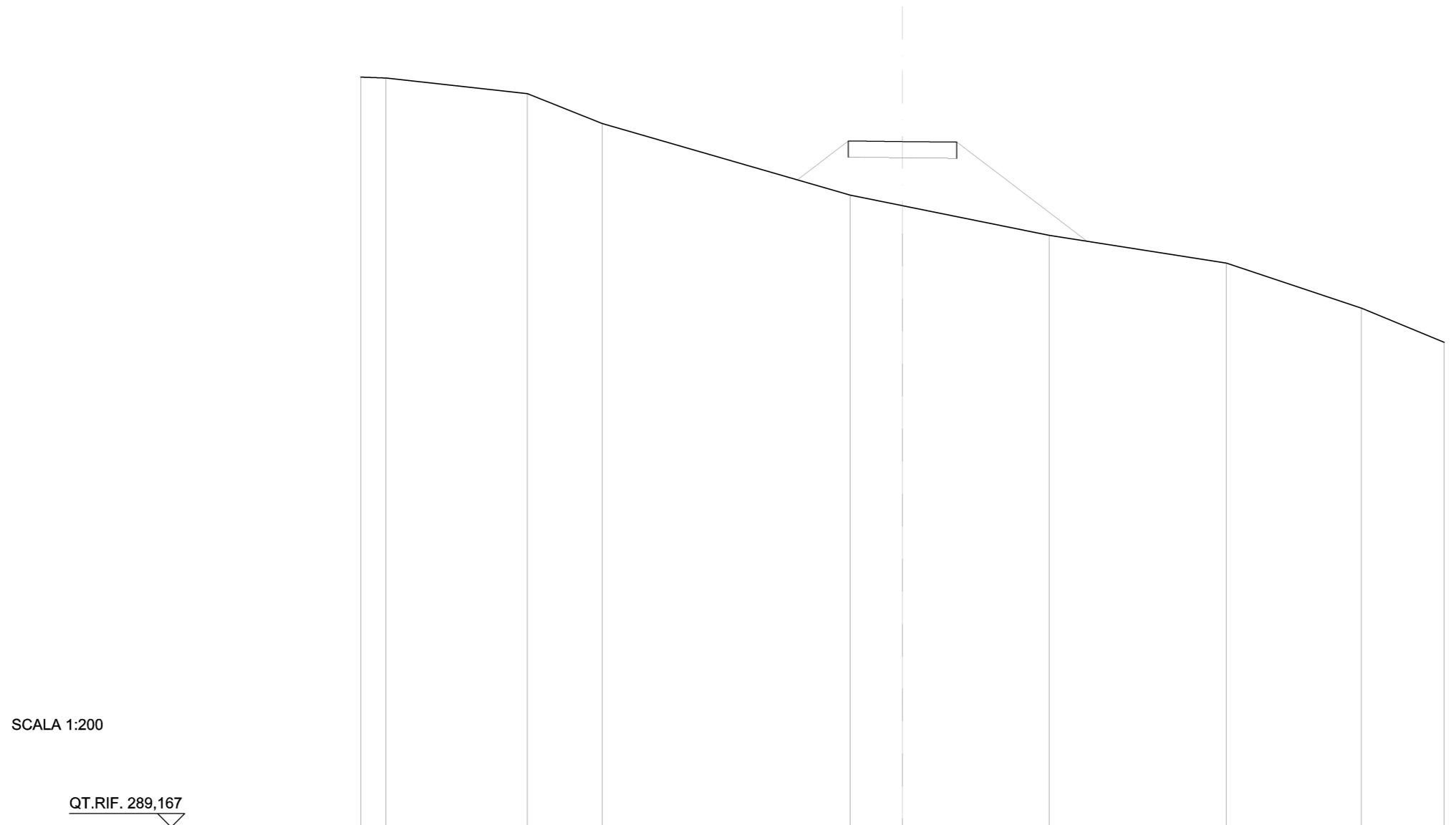
SCAVI E BONIFICHE	
SCAVO PER PIATTAFORMA	14,760 m ²
SCAVO PER PARETI TRINCEA	2,549 m ²
RILEVATI	
RILEVATO PER PIATTAFORMA	1,579 m ²
RILEVATO PER SCARPATE	2,161 m ²
SOVRASTRUTTURA STRADALE	
MISTO STABILIZZATO	8,526 m ²

SEZIONE N.: PMG01_4
 QT. PROGETTO: 314,073
 DIST.PROG.: 75,000
 DIST.PREC.: 25,000
 DIST.SUCC.: 30,000



RILEVATI	
RILEVATO PER PIATTAFORMA	7,078 m ²
RILEVATO PER SCARPATE	8,605 m ²
SOVRASTRUTTURA STRADALE	
MISTO STABILIZZATO	2,400 m ²

SEZIONE N.: PMG01_5
 QT. PROGETTO: 314,481
 DIST.PROG.: 105,000
 DIST.PREC.: 30,000



QUOTE TERRENO	316,86	316,82		316,25	315,15			312,50	312,11		311,02		310,00		308,34	307,07
DIST.PARZIALI TERRENO	0,93		5,22	2,76		9,16		1,93	5,40		6,55		4,99		3,06	
QUOTE PROGETTO								313,07	314,50	314,48	314,46		310,80			
DIST. PARZIALI PROGETTO								1,89	4,00	4,81						