
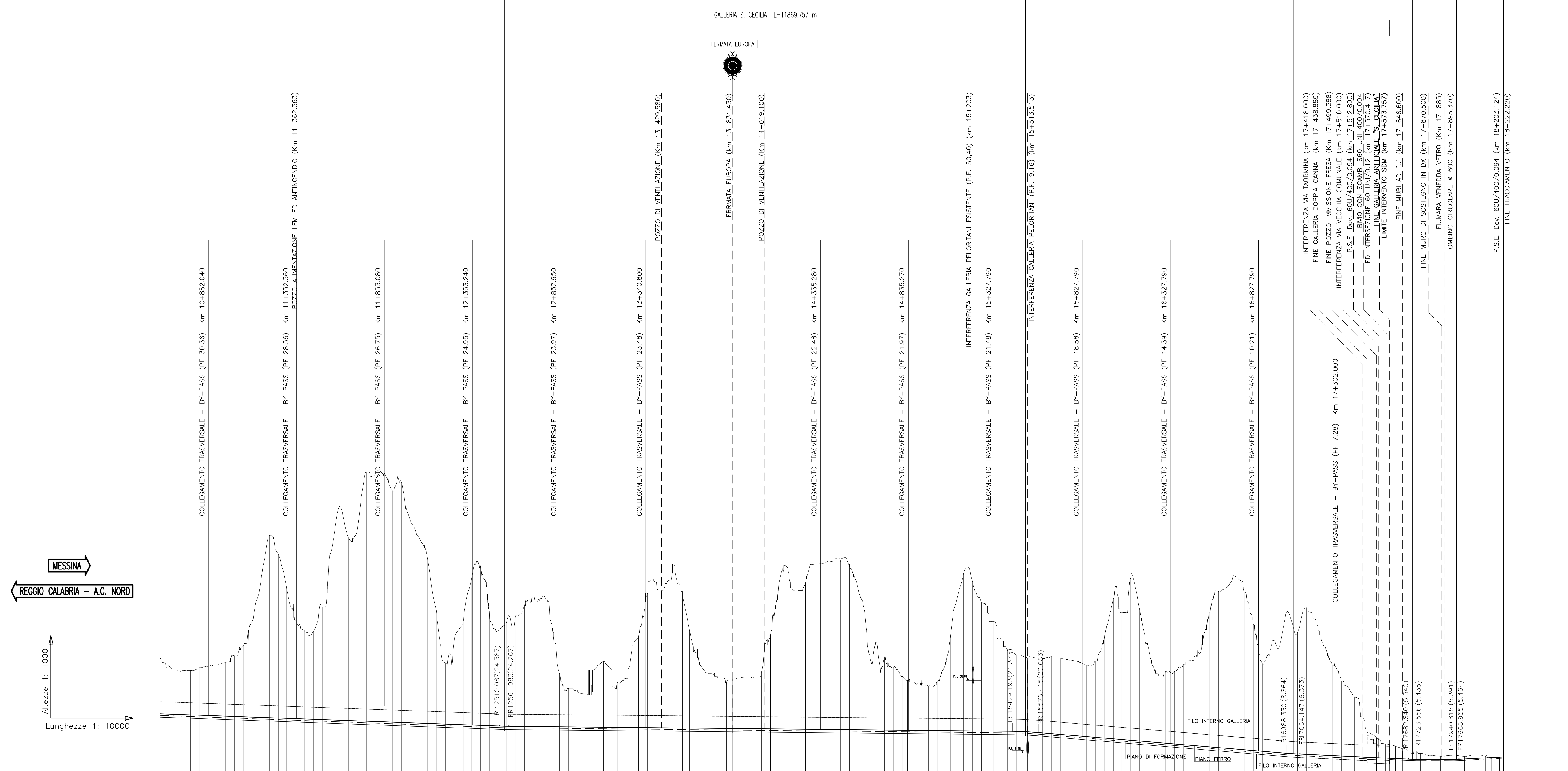


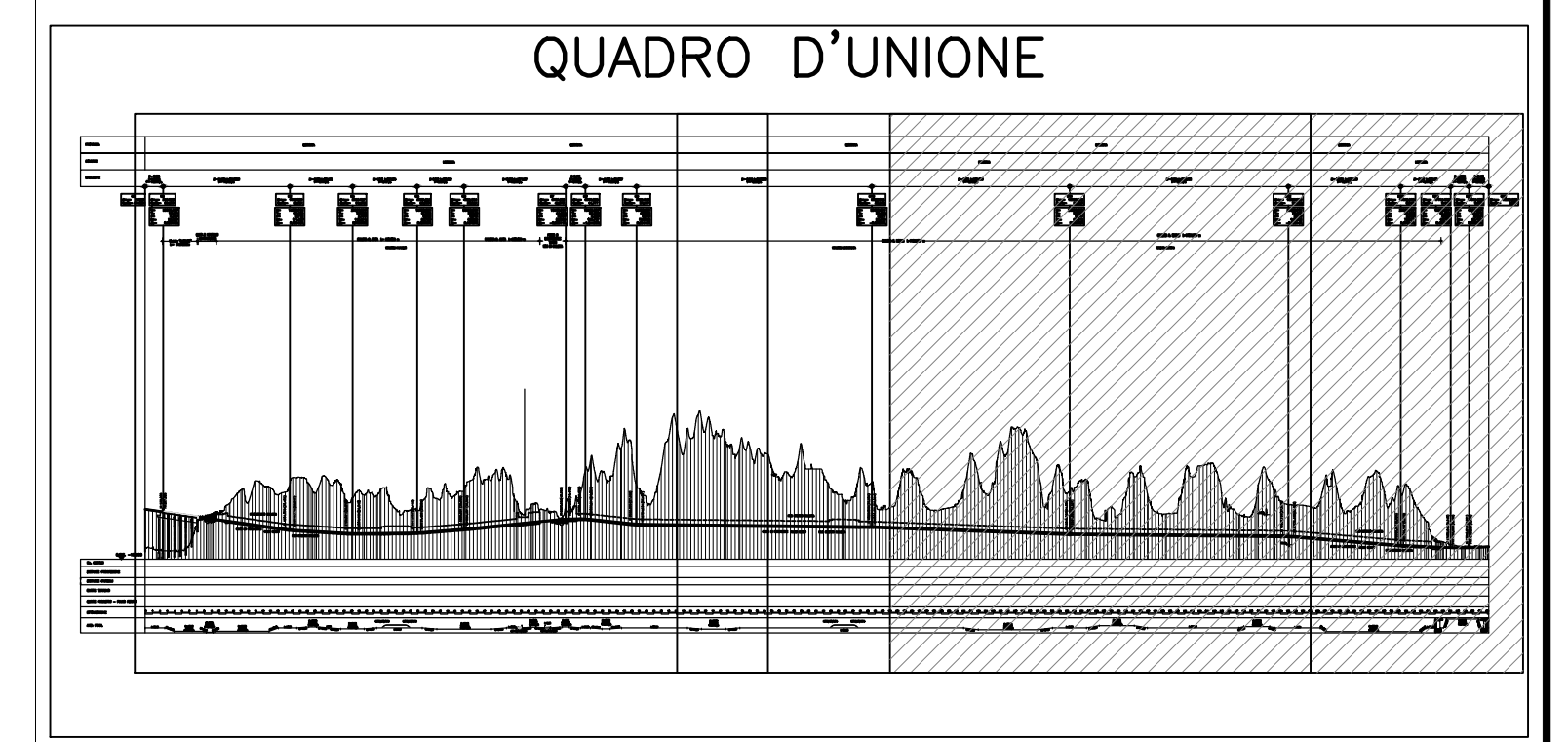
NOTE GENERALI

PROVINCIA	MESSINA		MESSINA	
COMUNE	MESSINA			
LIVELLETTE	D=-8,665 L=2691,013 P=-3,609%	D=-2,994 L=2966,780 P=-1,009%	D=-1,752 L=1523,433 P=-3,371%	D=-3,107 L=678,460 P=-4,579%

R11 Prog= 12536,025 Quota= 24,293	R12 Prog= 15502,805 Quota= 21,299	R13 Prog= 17026,238 Quota= 8,547	R14 Prog= 17704,698 Quota= 5,440	R15 Prog= 17954,885 Quota= 5,388	R16 Prog= 18222,220 Quota= 6,837
R= 20000,000 T= 25,958 F= 0,017 Sv= 51,816 Dp= 0,25958%	R= 20000,000 T= 73,612 F= 0,156 Sv= 147,222 Dp= -0,73614%	R= 20000,000 T= 37,909 F= 0,036 Sv= 79,817 Dp= 0,37911%	R= 10000,000 T= 21,858 F= 0,024 Sv= 43,716 Dp= 0,43716%	R= 5000,000 T= 14,070 F= 0,020 Sv= 28,149 Dp= 0,56280%	



No. SEZIONI	DISTANZE PROGRESSIVE	DISTANZE PARZIALI	QUOTE TERRENO	QUOTE PROGETTO - PIANO FERRO	ETOMETRICHE	AND. PLAN.
1	10+852,040	0,000	24,293	24,293	100	10+852,040
2	10+852,040	0,000	24,293	24,293	100	10+852,040
...
16	18+222,220	7300,180	21,299	21,299	100	18+222,220



Stretto di Messina
Concessionaria per la progettazione, realizzazione e gestione del collegamento stabile tra lo Scilo e il Cardetto (Legge n. 1158 del 17 dicembre 1971, modificata dal D.Lgs. n. 114 del 24 aprile 2003)

PONTE SULLO STRETTO DI MESSINA
 PROGETTO DEFINITIVO

EUROLINK S.p.A.
 IMPREGILO S.p.A. (Mandatataria)
 SOCIETA' ITALIANA PER CONDOTTE D'ACQUA S.p.A. (Mandatario)
 COOPERATIVA MURATORI E CEMENTISTI - C.M.C. di Ravenna Soc. Coop. a.r.l. (Mandatario)
 SACRY S.A.U. (Mandatario)
 ISHIKAWAJIMA - HARIMA HEAVY INDUSTRIES CO. Ltd. (Mandatario)
 A.C.I. S.C.P.A. - CONSORZIO STABILE (Mandatario)

IL PROGETTISTA Dott. Ing. F. Colli Ordine Ingegneri Milano n° 20355	IL CONTRAENTE GENERALE Project Manager (Ing. P.P. Morosinelli)	STRETTO DI MESSINA Direttore Generale e RUP Validazione (Ing. G. Timmenhert)	STRETTO DI MESSINA Amministratore Delegato (Dott. P. Gucci)
---	---	--	--

COLLEGAMENTI SICILIA **SF0062_F0**
 PARTE GENERALE FERROVIARIA - OPERE CIVILI
 TRACCIATI, PLANOALTIMETRICO, SEZIONI E GEOMETRIA CORPO FERROVIARIO
 TRACCIATO FERROVIARIO
 PROFILO LONGITUDINALE GENERALE - BINARIO PARI - TAVOLA 3

REV.	DATA	DESCRIZIONE	REDATTO	VERIFICATO	APPROVATO	SCALA
FO	20/06/2011	EMISSIONE FINALE	G. SOUTO	F. BERTONI	F. COLLA	1:10000/1000