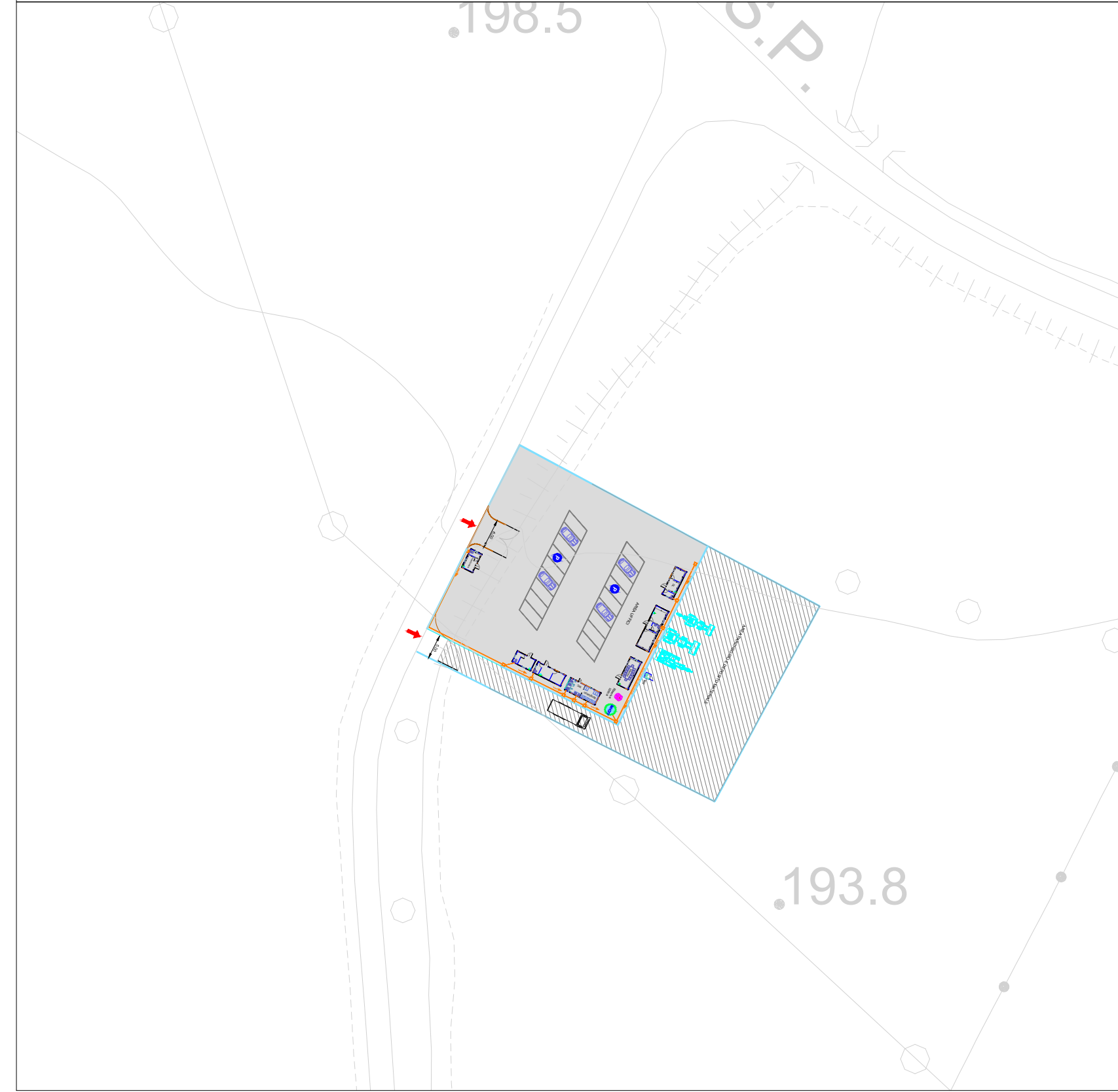


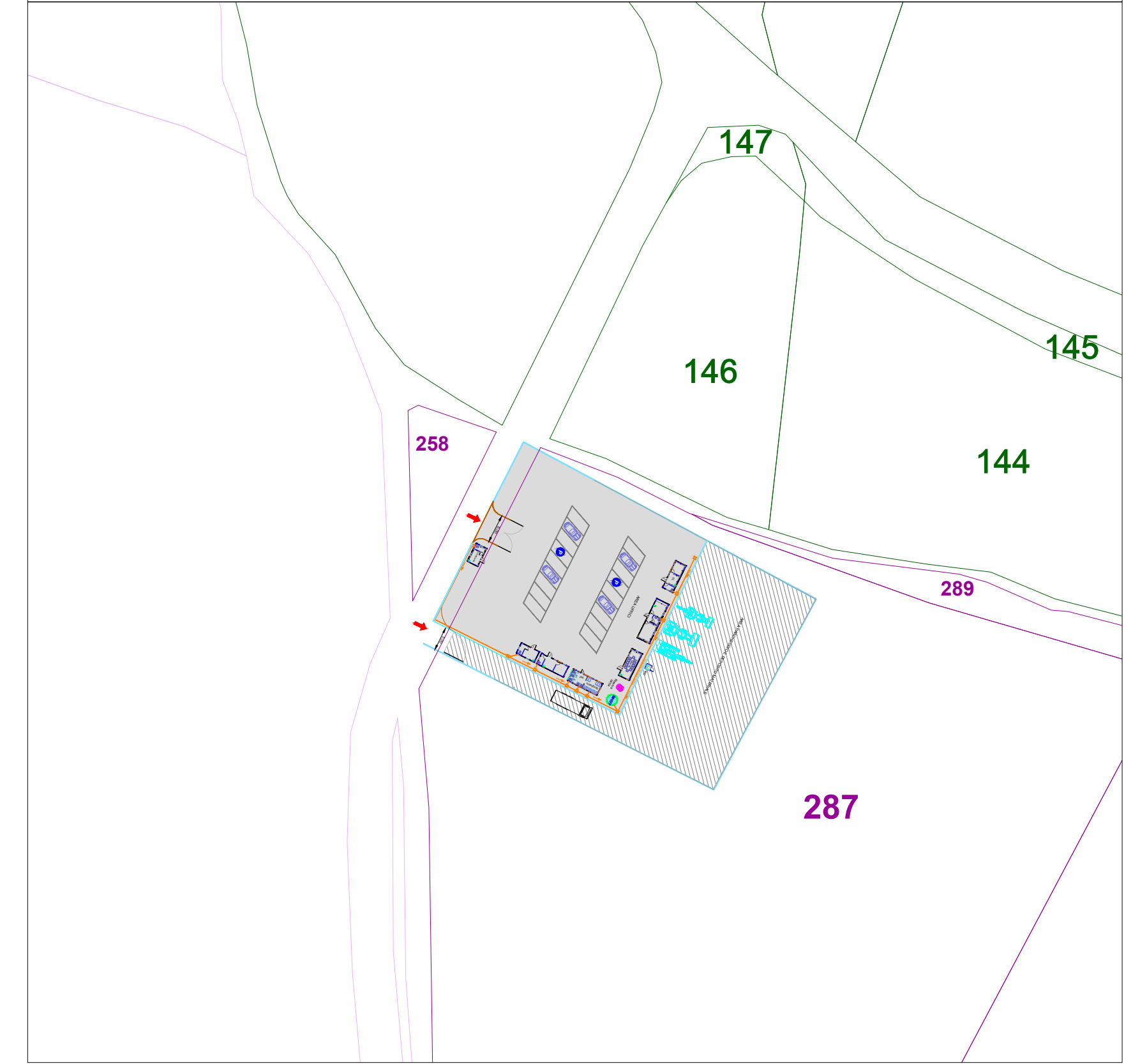
Inquadramento su ortofoto - Scala 1:10.000



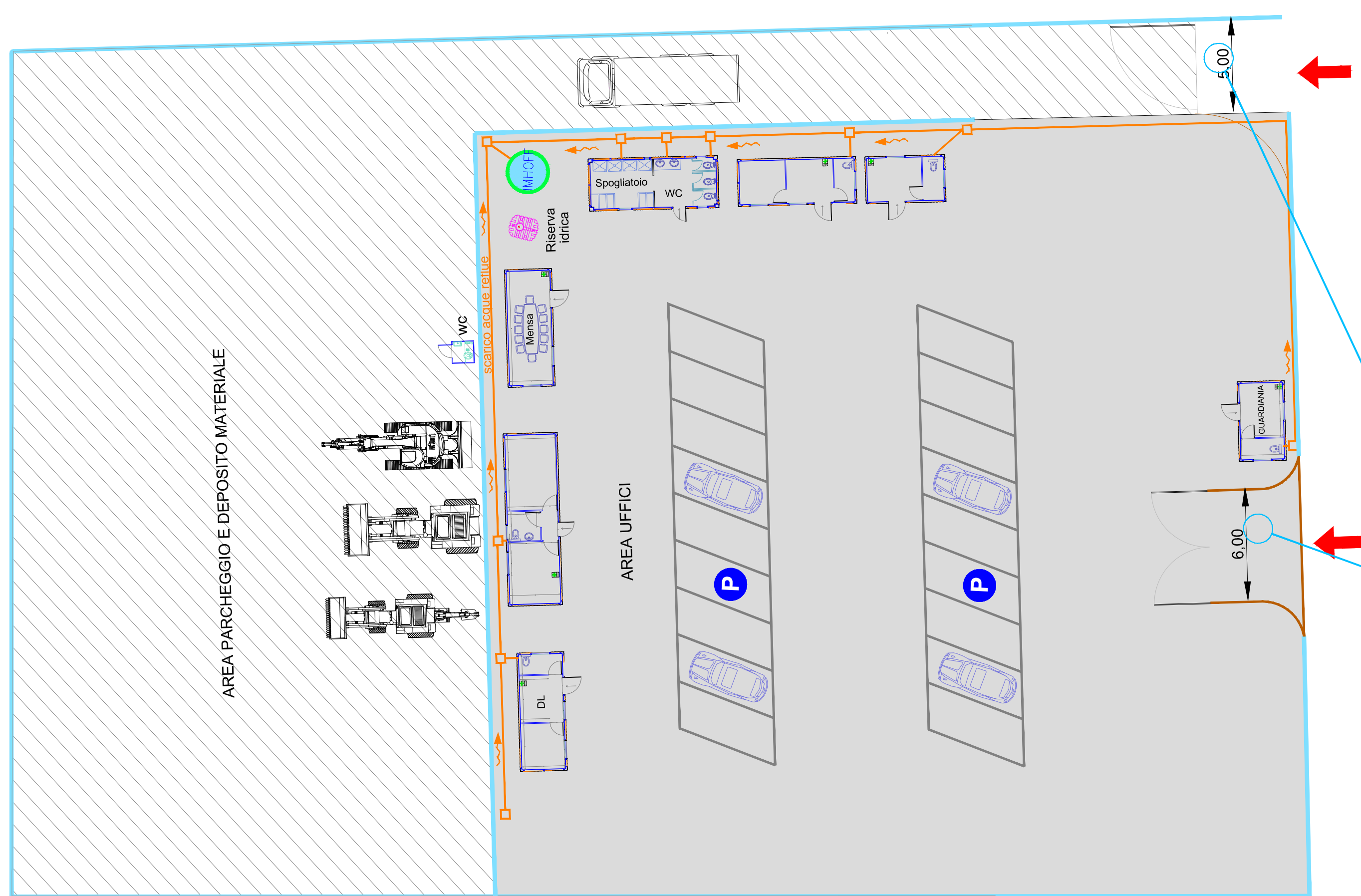
Planimetria particolareggiata su CTR - Scala 1:1.000



Planimetria particolareggiata su catastale - Scala 1:1.000



Planimetria di progetto - Scala 1:200



LEGENDA

Simbolo	Descrizione
	Delimitazione Area disponibile
	Recinzione Area di cantiere
	Condotta in pvc Ø 200
	Pozzetto in c.a.v. 50 x 50
	Deflusso delle acque reflue
	Vasca Imhoff
	Bagno chimico
	Serbatoio riserva idrica



Comittente: **RWE** RWE RENEWABLES ITALIA S.R.L.
 via Andrea Doria, 41/G - 00192 Roma
 P.IVA/C.F. 06400370968

Titolo del Progetto: **PARCO EOLICO "BOLINA"**

Documento: **PROGETTO DEFINITIVO** N° Documento: **PEBO-P21.01**

ID PROGETTO: **PEBO** DISCIPLINA: **P** TIPOLOGIA: **A1** FORMATO: **A1**

Elaborato: **Planimetrie area logistica temporanea**

FOGLIO: SCALA: **Varie** Nome file: **PEBO-P021.01_Planimetrie area logistica temporanea**

Progettazione:
 Ing. Saverio Pagliuso
 Ing. Claudio Coscarella
 Ing. Mario Francesco Perri
 Ing. Giorgio Salatino

Rev.	Data Revisione	Descrizione Revisione	Redatto	Controllato	Approvato
00	21/10/2019	PRIMA EMISSIONE	GEMSA	GEMSA	RWE