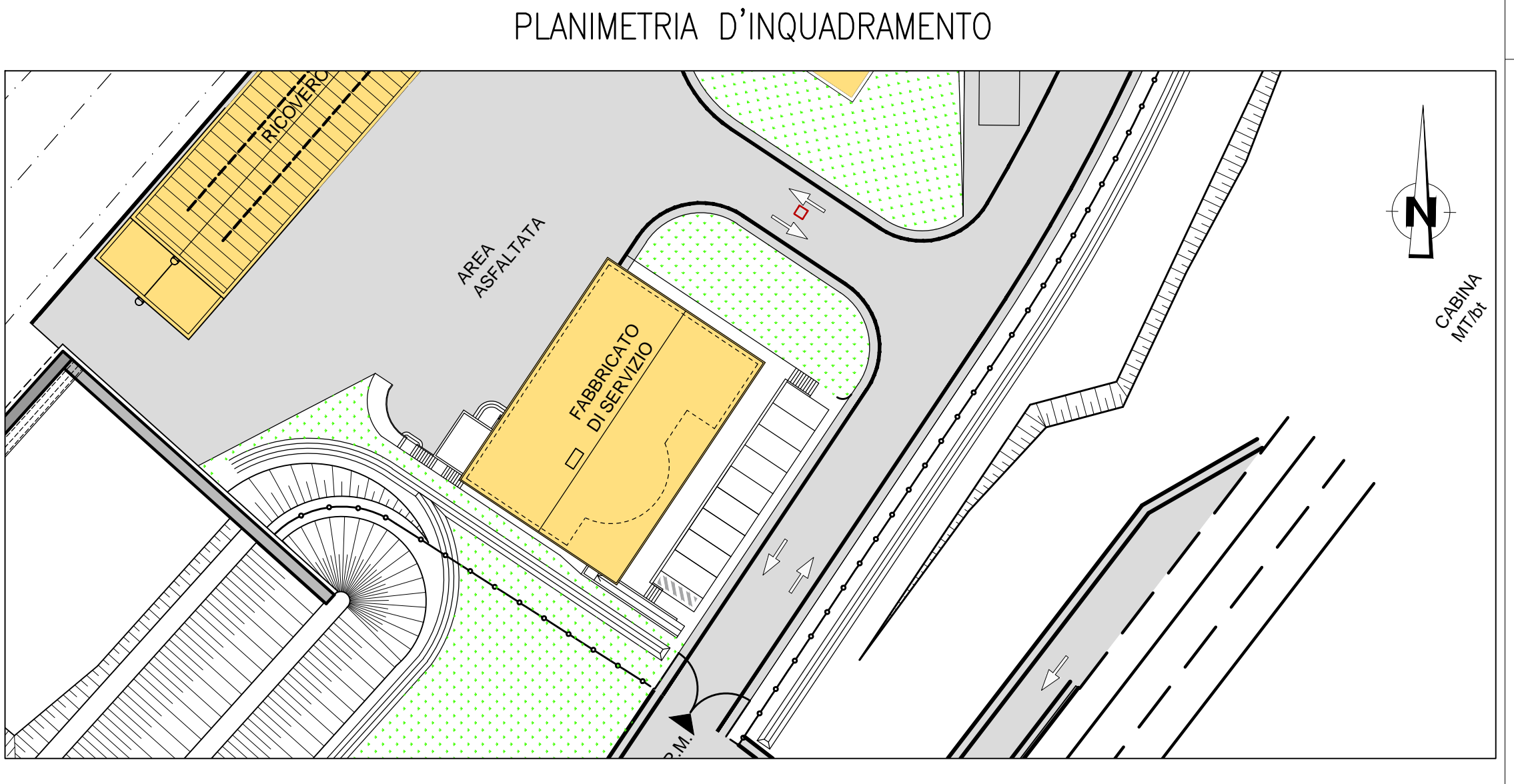


**TABELLA DELLE FINITURE**

PAVIMENTI	ZOCCOLI	PARETI	SOFFITTI
1	2	3	4
5	6	7	8
9	10	11	12
13	14	15	16
17	18	19	20
21	22	23	24
25	26	27	28
29	30	31	32
33	34	35	36
37	38	39	40
41	42	43	44
45	46	47	48
49	50	51	52
53	54	55	56
57	58	59	60
61	62	63	64
65	66	67	68
69	70	71	72
73	74	75	76
77	78	79	80
81	82	83	84
85	86	87	88
89	90	91	92
93	94	95	96
97	98	99	100

**PIANO PRIMO**

N° VANO	DESTINAZIONE D'USO	DIMENSIONE	SUPERFICIE MQ	FINITURE
1	UFFICIO	403 X 300	12.09	1
2	UFFICIO	430 X 300	12.90	1
3	ARCHIVIO	262 X 300	7.84	1
4	DISIMPEGNO	576 X 160	9.08	2
5	DISIMPEGNO	240 X 983	23.59	2
6	DISIMPEGNO	535 X 143	21.37	2
7	W.C.	231 X 160	3.70	3
8	REFETTORIO	-	56.42	2
9	ANTIBAGNO	309 X 194	6.00	3
10	W.C.	181 X 139	2.50	3
11	W.C.	181 X 139	2.51	3
12	ANTIBAGNO	216 X 183	3.95	3
13	W.C.	120 X 103	2.50	3
14	W.C.	120 X 103	2.51	3
15	SPOGLIATOIO	468 X 313	14.43	3
16	W.C.	180 X 230	4.14	3
17	DISIMPEGNO	162 X 385	6.16	2
18	SPOGLIATOIO	485 X 595	28.78	3
19	RIPOSTIGLIO	200 X 162	3.24	1
20	ANTIBAGNO	185 X 595	11.00	3
21	DOCCIA	120 X 95	1.14	3
22	DOCCIA	120 X 90	1.08	3
23	W.C.	120 X 90	1.08	3
24	W.C.	120 X 90	1.08	3
25	W.C.	120 X 90	1.08	3
26	W.C.	120 X 90	1.08	3
27	UFFICIO MOVIMENTO	567 X 338	19.08	1
28	SALA	567 X 520	29.39	2
29	VANO	567 X 615	34.77	4
30	VANO	357 X 290	10.34	4
31	VANO	200 X 290	5.80	4
32	PORTICO	-	50.15	1
TOTALE :			390.78	



**PIANO PRIMO**

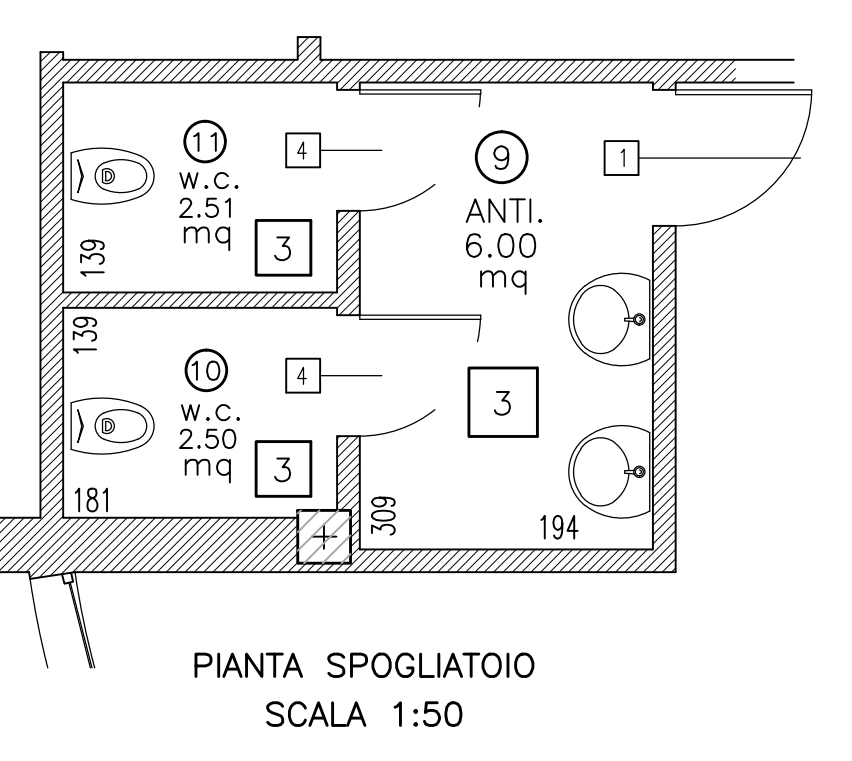
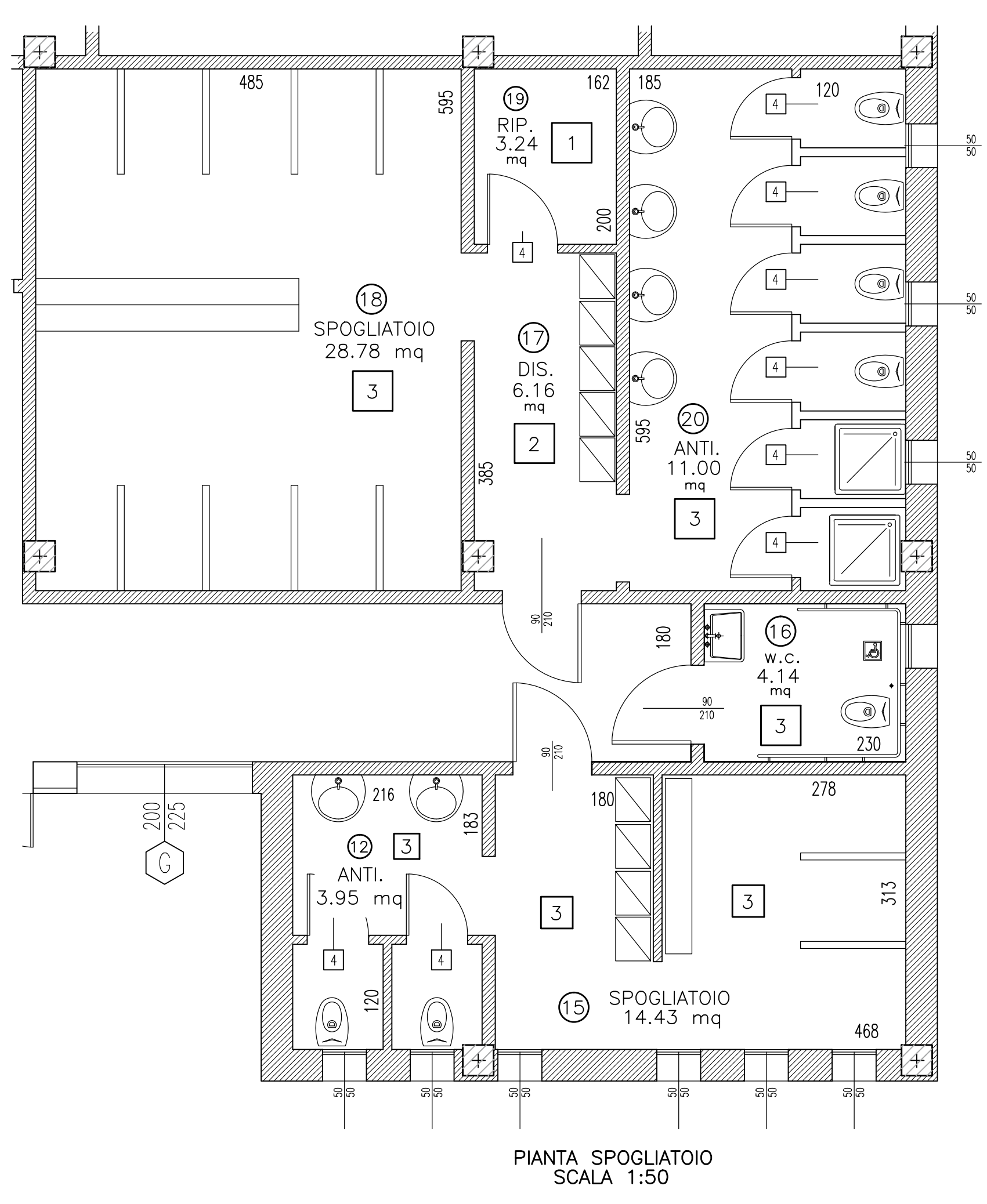
TIPO	PIANTA	PROSPETTO	DESCRIZIONE	N°
A			FINESTRA IN ALLUMINIO PREVERNICIATO, AD UNA ANTA VETROCAMERA 4+15+4 APERTURA AD ANTA-RIBALTA COLORE DA DEFINIRSI	18
B			FINESTRA IN ALLUMINIO PREVERNICIATO, AD UNA ANTA VETROCAMERA 4+15+4 APERTURA AD ANTA-RIBALTA COLORE DA DEFINIRSI	13
C			FINESTRA IN ALLUMINIO PREVERNICIATO, AD UNA ANTA VETROCAMERA 4+15+4 APERTURA AD VASISTAS COLORE DA DEFINIRSI	11
C'			FINESTRA IN ALLUMINIO PREVERNICIATO, AD UNA ANTA VETROCAMERA 4+15+4 FISSA COLORE DA DEFINIRSI	1
D			PORTA IN ALLUMINIO PREVERNICIATO, DOPPIA ANTA CON GRIGLIA D'AERAZIONE 15 X 50 INF E SUPERIORE. APERTURA AD ANTA COLORE DA DEFINIRSI	1
E			PORTA IN ALLUMINIO PREVERNICIATO, ANTA SINGOLA CON GRIGLIA D'AERAZIONE 15 X 50 INF E SUPERIORE. APERTURA AD ANTA COLORE DA DEFINIRSI	1
F			PORTA IN ALLUMINIO PREVERNICIATO A DOPPIA ANTA CON VETRATA DA 40X225 PER ANTA. VETROCAMERA 4+15+4 APERTURA AD ANTA COLORE DA DEFINIRSI	1
G			FINESTRA IN ALLUMINIO PREVERNICIATO AD ANTA SINGOLA VETROCAMERA 4+15+4 APERTURA A VASISTAS COLORE DA DEFINIRSI	2

**PIANO TERRA**

TIPO	PIANTA	PROSPETTO	DESCRIZIONE	N°
H			PORTONE A LIBRO IN ALLUMINIO PREVERNICIATO A 4 ANTE, CON OBLO' DI 40X80 APERTURA A LIBRO COLORE DA DEFINIRSI	3
H'			PORTA IN ALLUMINIO A DUE ANTE, MOBILE E SEMIFISSA CON GRIGLIA D'AERAZIONE 15 X 50 INF E SUPERIORE. APERTURA AD ANTA COLORE DA DEFINIRSI	2

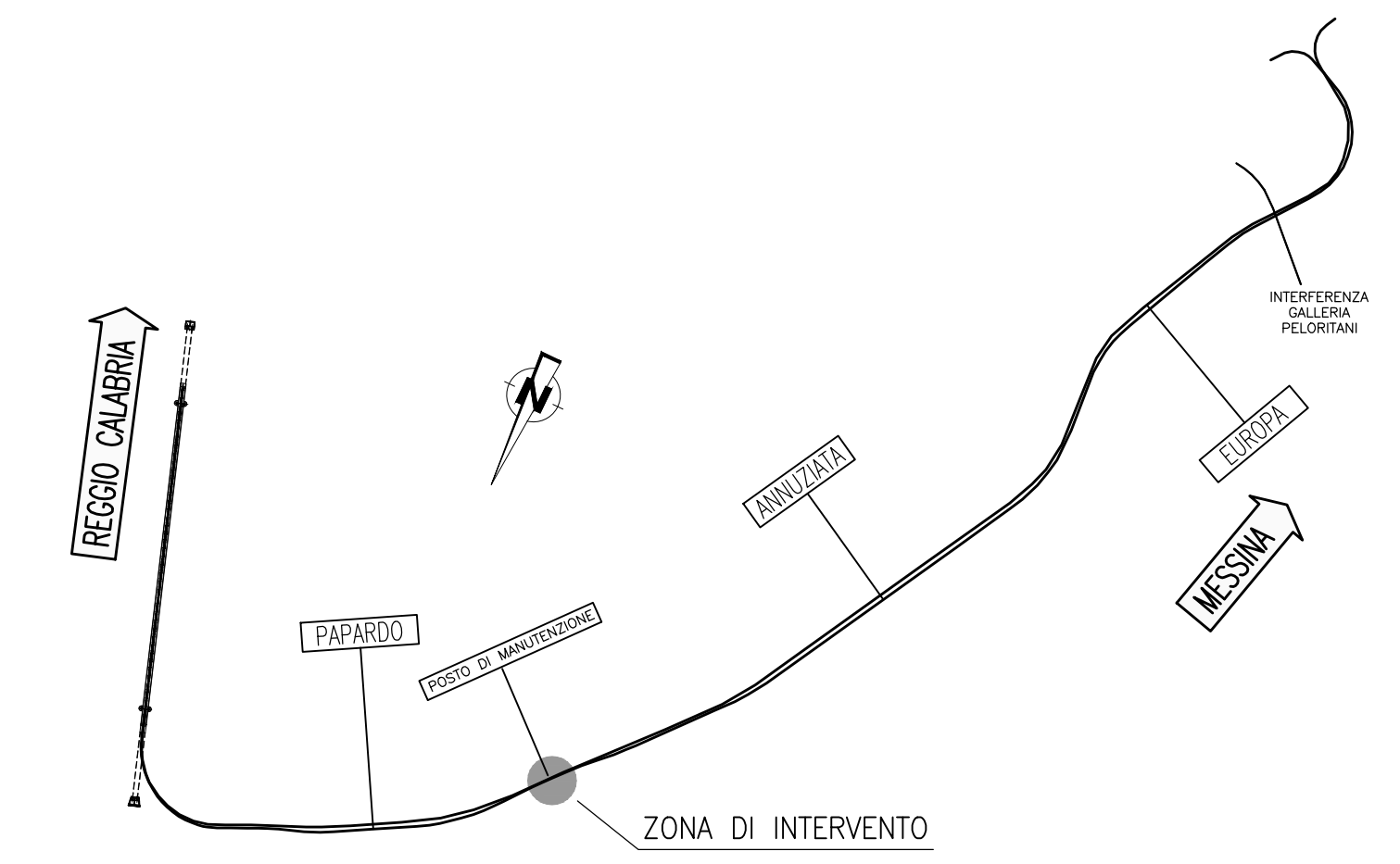
**PIANO TERRA**

N° VANO	DESTINAZIONE D'USO	DIMENSIONE	SUPERFICIE MQ	FINITURE
33	MAGAZZINO	1083 X 545	59.00	6
34	OFFICINA	710 X 545	38.67	6
35	CENTRALE TERMICA (CT)	230 X 370	8.51	6
36	VANO TECNICO	230 X 370	8.50	6
TOTALE :			114.68	



**NOTE GENERALI**

**QUADRO UNIONE**



**Stretto di Messina**  
 Concessionario per la progettazione, redazione e gestione del collegamento stabile tra lo Sicily e il Continente  
 Organismo di diritto pubblico  
 (Legge n° 1158 del 17 dicembre 1971, modificata dal D.Lgs. n° 114 del 24 aprile 2001)

**PONTE SULLO STRETTO DI MESSINA**  
 PROGETTO DEFINITIVO

**EUROLINK S.C.p.A.**  
 IMPREGILO S.p.A. (Mandatataria)  
 SOCIETA' ITALIANA PER CONDOTTE D'ACQUA S.p.A. (Mandatario)  
 COOPERATIVA MURATORI E CEMENTISTI - C.M.C. di Ravenna Soc. Coop. a.r.l. (Mandatario)  
 SACVY S.A.U. (Mandatario)  
 ISHKAWAJIMA - HARIMA HEAVY INDUSTRIES CO. Ltd. (Mandatario)  
 A.C.I. S.C.P.A. - CONSORZIO STABILE (Mandatario)

**IL PROGETTISTA**  
 Dott. Ing. F. Colli  
 Ordine Ingegneri Milano n° 20355

**IL CONTRAENTE GENERALE**  
 Project Manager  
 (Ing. P.P. Marchesetti)

**STRETTO DI MESSINA**  
 Direttore Generale e RUP Validazione  
 (Ing. G. Timmenhert)

**STRETTO DI MESSINA**  
 Amministratore Delegato  
 (Dott. P. Gucci)

**COLLEGAMENTI SICILIA** SF0228\_F0  
 INFRASTRUTTURA FERROVIARIA OPERE CIVILI  
 LINEA FERROVIARIA DA OPERA DI ATTRAVERSAMENTO A STAZIONE DI ME  
 POSTO DI MANUTENZIONE - FABBRICATO SERVIZI  
 PIANTE PIANO TERRA E PRIMO PIANO CON ABACI E FINITURE

REV.	DATA	DESCRIZIONE	REDATTO	VERIFICATO	APPROVATO
FO	20/06/2011	EMISSIONE FINALE	D.M. S.p.A.	C. SCUITO	F. COLLA