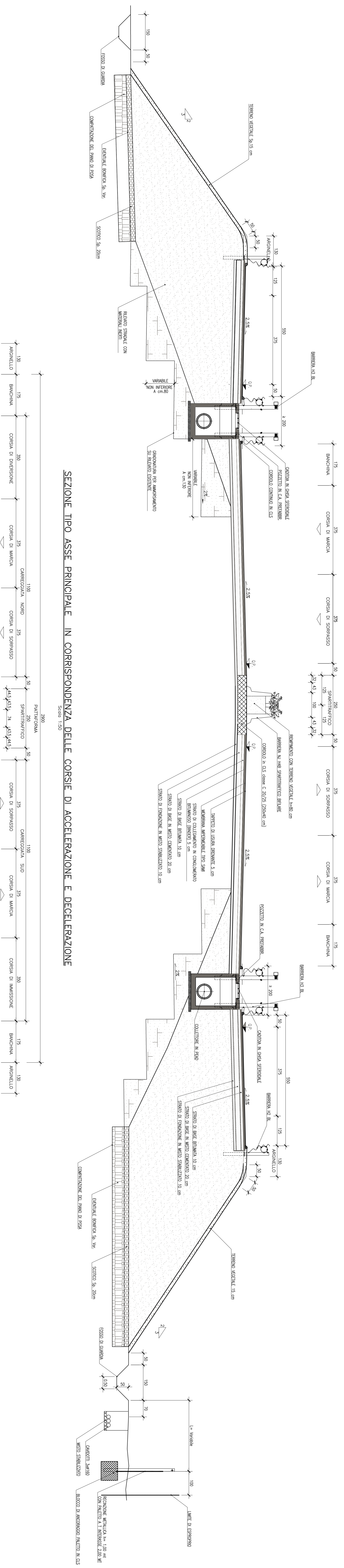


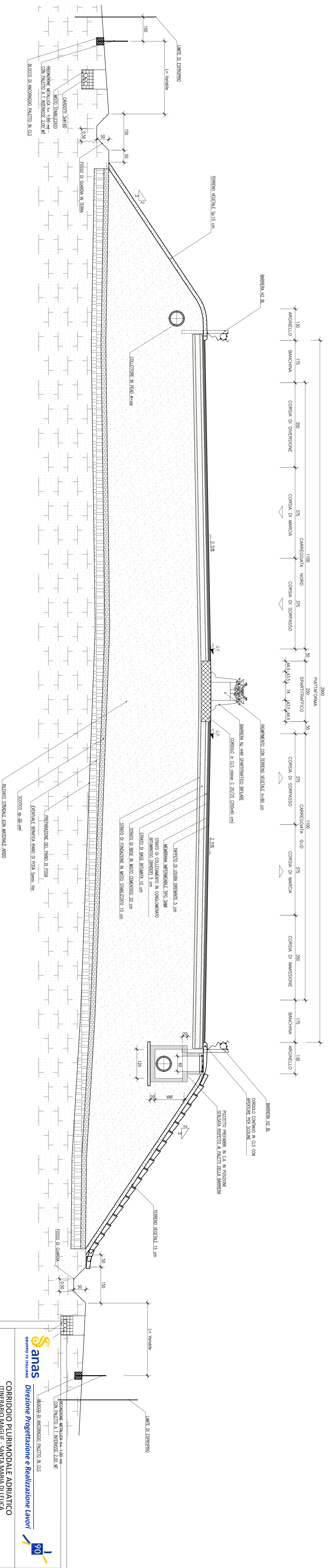
SEZIONE TIPO ASSE PRINCIPALE CON CORSE DEDICATE IN RETTILICO

Scala 1:50



SEZIONE TIPO ASSE PRINCIPALE IN CORRISPONDENZA DELLE CORSE DI ACCELERAZIONE E DECELERAZIONE

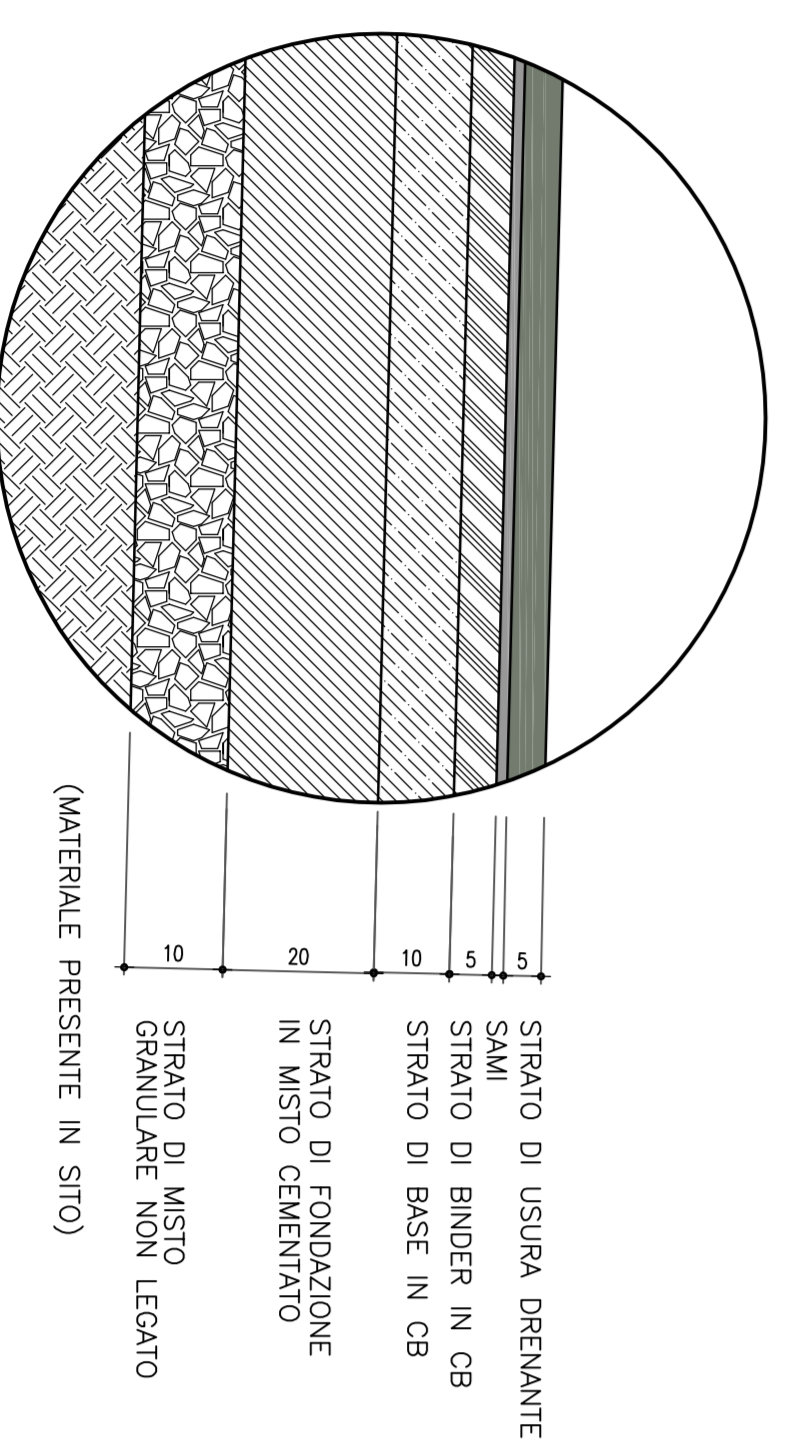
Scala 1:50



PARTICOLARE SOVRASTRUTTURA STRADALE ASSE PRINCIPALE E CORSE DEDICATE

(chiusure in cm)

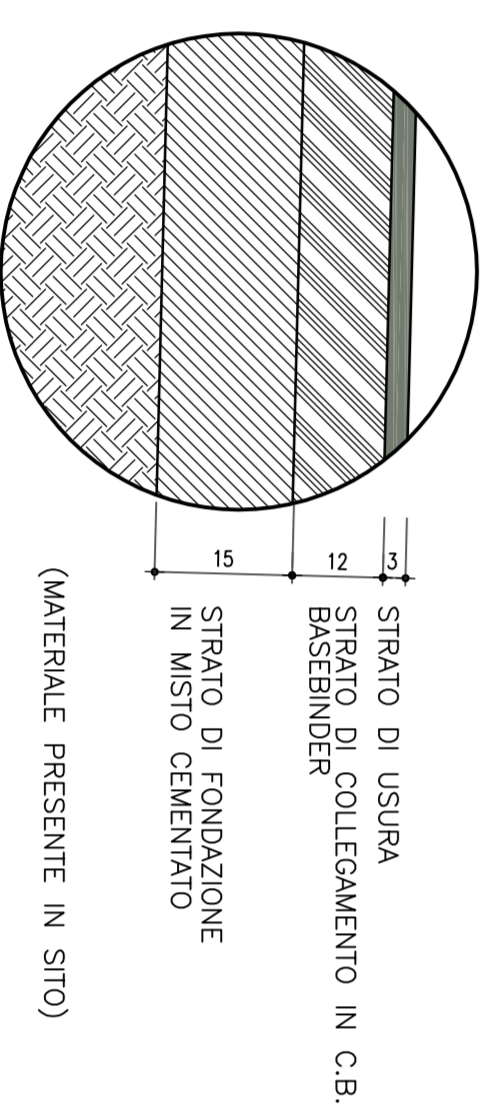
Scala: 1:10



PARTICOLARE SOVRASTRUTTURA STRADALE STRADE COMPANARI

(chiusure in cm)

Scala: 1:10



**anasa** *Gruppo IRI Italiane*  
**Direzione Progettazione e Realizzazione Lavori**

**CORRIDOIO PLURIMODALE ADRIATICO**  
**TINERARIO MAGALE - SANTA MARIA DI LEUCA**  
 S.S. N° 775 DI S. MARIA DI LEUCA - B DEL D.M. 5.11.2001  
 1° Lotto: Dal km 0+000 di prog. al km 23+300 di prog.

**PROGETTO DEFINITIVO** COD. BA283

**PROGETTAZIONE: ANAS - COORDINAMENTO: INGENNERIALE ASSOCIATA**

PROGETTO STRADALE - GENERALE  
 SEZIONI TIPO ASSE PRINCIPALE  
 Tav. 3 di 6

CONTE PROGETTO	MODALITÀ	REVISIONI	SCALA
PROGETTO	PROVA	0	1:50
REVISIONI	REVISIONI		
B	REVISIONI DEL PROGETTO DEFINITIVO DEL 2017		
A	REVISIONI DEL PROGETTO DEFINITIVO		
RE	DESCRIZIONE	DATA	VERIFICATO / APPROVATO