

**CORRIDOIO PLURIMODALE ADRIATICO
ITINERARIO MAGLIE - SANTA MARIA DI LEUCA**

S.S. N° 275 "DI S. MARIA DI LEUCA"

LAVORI DI AMMODERNAMENTO E ADEGUAMENTO ALLA SEZ. B DEL D.M. 5.11.2001

S.S. 16 dal km 981+700 al km 985+386 - S.S. 275 dal Km 0+000 al km 37+000

1° Lotto: Dal Km 0+000 di prog. al Km 23+300 di prog.

PROGETTO DEFINITIVO

COD. BA283

PROGETTAZIONE: ANAS - COORDINAMENTO TERRITORIALE ADRIATICA

I PROGETTISTI

Ing. Alberto SANCHIRICO - Progettista e Coordinatore
Ing. Simona MASCIULLO - Progettista

COLLABORATORI

Geom. Andrea DELL'ANNA
Geom. Massimo MARTANO
Geom. Giuseppe CALO'

IL GEOLOGO

Dott. Pasquale SCORCIA

IL COORDINATORE DELLA SICUREZZA IN FASE DI PROGETTAZIONE

Ing. Alberto SANCHIRICO

IL RESPONSABILE DEL PROCEDIMENTO

Ing. Gianfranco PAGLIALUNGA

RESPONSABILE PROJECT MANAGEMENT PUGLIA

Ing. Nicola MARZI

ATTIVITA' DI SUPPORTO



Via Amendola 172/c - BARI
Direttore Tecnico
Prof. Ing. Matteo Ranieri

- Particolari Costruttivi e Decorativi
- Computi Metrici

**PROGETTO STRADALE
COMPLANARE N.1
SEZIONI TRASVERSALI**

CODICE PROGETTO

PROGETTO LIV. PROG. N. PROG.

L0503A **D** **1701**

NOME FILE

S00_PS01-81_TRA_SZ01_A.dwg

CODICE ELAB. **S00PS01TRASZ01**

REVISIONE

SCALA:

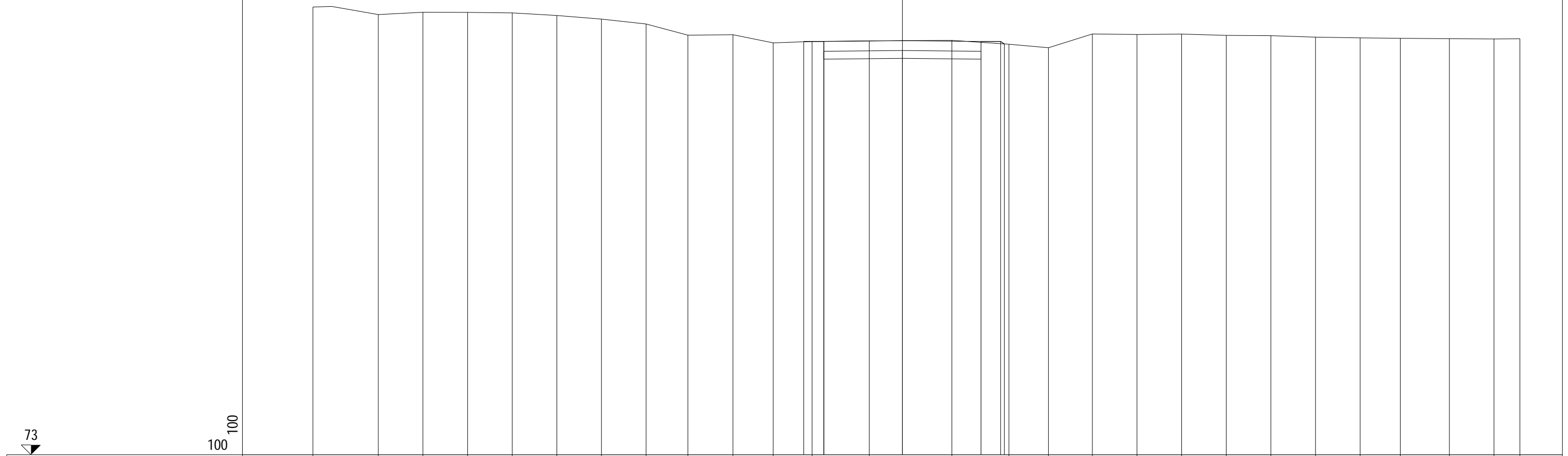
A

1:200

| REV. | DESCRIZIONE | DATA | REDATTO | VERIFICATO | APPROVATO |
|------|-----------------------------------|-------------|---------|------------|-----------|
| A | REVISIONE DEL PROGETTO DEFINITIVO | Giugno 2018 | | | |
| | | | | | |

PROFILO C_1
 SEZIONE C1_1
 PROGRESSIVA 0.00

RILEVATO
 A1 0.02 m²
 STERRO
 B1 1.03 m²
 FONDAZIONE - MISTO STABILIZZATO
 D1 1.00 m²
 BONIFICA IN TRINCEA
 F1 0.80 m²
 VEGETALE mq
 v1 0.51 m
 v2 0.61 m
 Totale: 1.12 m



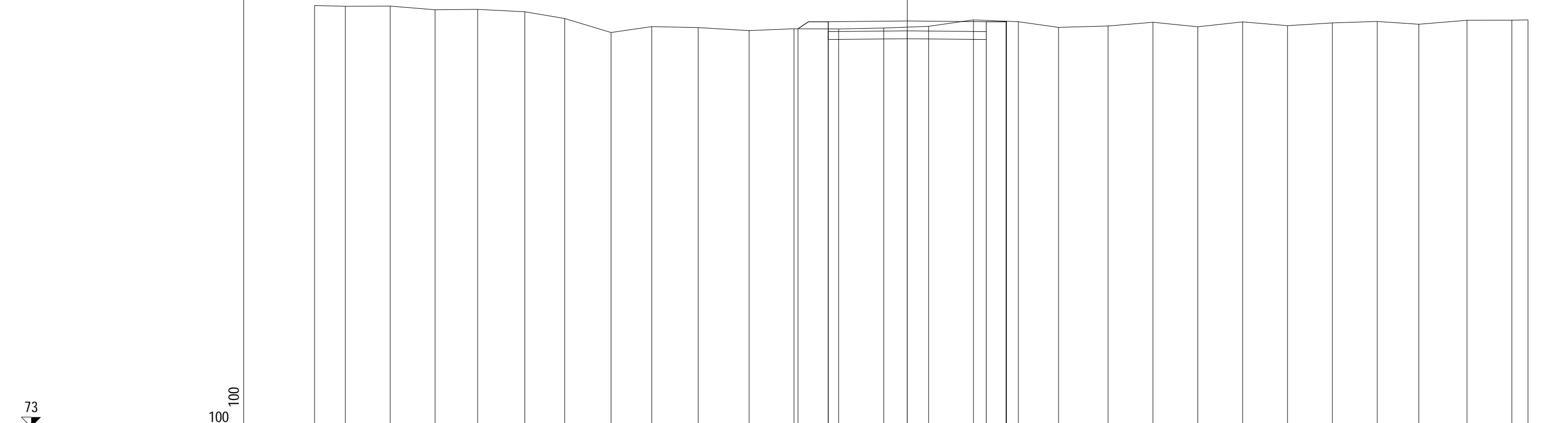
| | | | | | | | | | | | | | | | | | | | | | | | | | | | |
|----------------------|--------|--------|--------|--------|-------|-------|-------|-------|-------|-------|-------|-------|-------|-------|-------|-------|-------|-------|-------|-------|-------|-------|-------|-------|-------|-------|-------|
| QUOTE TERRENO | 84.39 | 84.20 | 84.26 | 84.25 | 84.24 | 84.17 | 84.08 | 83.96 | 83.67 | 83.68 | 83.48 | 83.51 | 83.53 | 83.54 | 83.44 | 83.35 | 83.70 | 83.69 | 83.70 | 83.67 | 83.66 | 83.62 | 83.60 | 83.59 | 83.58 | 83.58 | 83.58 |
| PARZIALI TERRENO | | 1.67 | 1.13 | 1.14 | 1.14 | 1.13 | 1.14 | 1.13 | 1.07 | 1.15 | 1.02 | 0.99 | 1.45 | 2.11 | 1.45 | 1.01 | 1.11 | 1.14 | 1.14 | 1.13 | 1.14 | 1.14 | 1.13 | 1.02 | 1.25 | 1.14 | 0.66 |
| PROGRESSIVE TERRENO | -15.01 | -13.34 | -12.21 | -11.07 | -9.93 | -8.80 | -7.66 | -6.53 | -5.46 | -4.31 | -3.29 | -2.30 | -0.85 | 1.26 | 2.71 | 3.72 | 4.83 | 5.97 | 7.11 | 8.24 | 9.38 | 10.52 | 11.65 | 12.67 | 13.92 | 15.06 | 15.72 |
| QUOTE USURA | | | | | | | | | | | | | | | | | | | | | | | | | | | |
| PARZIALI USURA | | | | | | | | | | | | | | | | | | | | | | | | | | | |
| QUOTE RILEVATO | | | | | | | | | | | | 83.50 | 83.26 | 83.51 | | 83.28 | | 83.51 | 83.26 | 83.51 | 83.45 | | | | | | |
| PARZIALI RILEVATO | | | | | | | | | | | | 0.51 | 2.00 | | 2.00 | | 0.59 | | | | | | | | | | |
| PROGRESSIVE RILEVATO | | | | | | | | | | | | -2.51 | -2.00 | -2.00 | | 0.00 | | 2.00 | 2.00 | 2.50 | 2.59 | | | | | | |

PROFILO C_1

SEZIONE C1_2

PROGRESSIVA 25.00

RILEVATO
 A1 0.12 m²
 STERRO
 B1 0.55 m²
 FONDAZIONE - MISTO STABILIZZATO
 D1 1.00 m²
 BONIFICA IN TRINCEA
 F1 0.80 m²
 VEGETALE mq
 v1 0.82 m
 v2 0.52 m
 Totale: 1.34 m



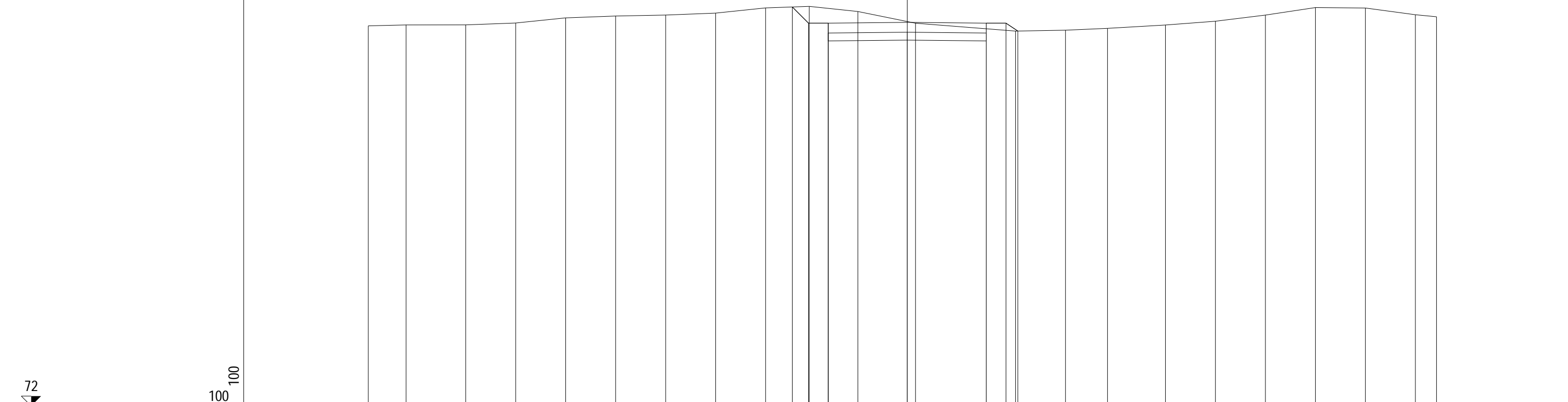
| | | | | | | | | | | | | | | | | | | | | | | | | | | | | | |
|----------------------|--------|--------|--------|--------|--------|-------|-------|-------|-------|-------|-------|-------|-------|-------|-------|-------|-------|-------|-------|-------|-------|-------|-------|-------|-------|-------|-------|-------|-------|
| QUOTE TERRENO | 83.67 | 83.65 | 83.66 | 83.57 | 83.58 | 83.52 | 83.34 | 82.99 | 83.14 | 83.11 | 83.04 | 83.09 | 83.08 | 83.10 | 83.15 | 83.31 | 83.26 | 83.12 | 83.15 | 83.25 | 83.13 | 83.26 | 83.16 | 83.23 | 83.27 | 83.20 | 83.30 | 83.30 | 83.31 |
| PARZIALI TERRENO | 0.78 | 1.14 | 1.14 | 1.07 | 1.20 | 1.01 | 1.17 | 1.03 | 1.18 | 1.29 | 1.13 | 1.13 | 1.15 | 1.13 | 1.14 | 1.13 | 1.02 | 1.26 | 1.13 | 1.14 | 1.13 | 1.14 | 1.13 | 1.14 | 1.05 | 1.22 | 1.14 | 0.41 | |
| PROGRESSIVE TERRENO | -15.01 | -14.23 | -13.09 | -11.95 | -10.88 | -9.68 | -8.67 | -7.50 | -6.47 | -5.29 | -4.00 | -2.87 | -1.74 | -0.59 | 0.54 | 1.68 | 2.81 | 3.83 | 5.09 | 6.22 | 7.36 | 8.49 | 9.63 | 10.76 | 11.90 | 12.95 | 14.17 | 15.31 | 15.72 |
| QUOTE USURA | | | | | | | | | | | | | | | | | | | | | | | | | | | | | |
| PARZIALI USURA | | | | | | | | | | | | | | | | | | | | | | | | | | | | | |
| QUOTE RILEVATO | | | | | | | | | | | | 83.08 | 83.01 | 83.26 | | 83.03 | | 83.26 | 83.01 | 83.26 | 83.28 | | | | | | | | |
| PARZIALI RILEVATO | | | | | | | | | | | | 0.77 | | 2.00 | | 2.00 | | 0.51 | | | | | | | | | | | |
| PROGRESSIVE RILEVATO | | | | | | | | | | | | -2.77 | -2.00 | -2.00 | | 0.00 | | 2.00 | 2.00 | 2.50 | 2.51 | | | | | | | | |

PROFILO C_1

SEZIONE C1_7

PROGRESSIVA 140.05

RILEVATO
 A1 0.11 m²
 STERRO
 B1 1.58 m²
 FONDAZIONE - MISTO STABILIZZATO
 D1 1.00 m²
 BONIFICA IN TRINCEA
 F1 0.80 m²
 VEGETALE mq
 v1 1.08 m
 v2 0.86 m
 Totale: 1.94 m



72

100 100

| | | | | | | | | | | | | | | | | | | | | | | | |
|----------------------|--------|--------|--------|-------|-------|-------|-------|-------|-------|-------|-------|-------|-------|-------|-------|-------|-------|-------|-------|-------|-------|-------|-------|
| QUOTE TERRENO | 81.63 | 81.65 | 81.65 | 81.70 | 81.83 | 81.88 | 81.90 | 81.95 | 82.08 | 82.12 | 81.99 | 81.70 | | 81.50 | 81.52 | 81.57 | 81.65 | 81.75 | 81.90 | 82.09 | 82.08 | 81.91 | 81.86 |
| PARZIALI TERRENO | | 0.96 | 1.51 | 1.27 | 1.26 | 1.27 | 1.26 | 1.27 | 1.26 | 1.11 | 1.23 | 1.46 | | 2.53 | 1.27 | 1.06 | 1.47 | 1.26 | 1.27 | 1.27 | 1.26 | 1.27 | 0.53 |
| PROGRESSIVE TERRENO | -13.65 | -12.69 | -11.18 | -9.91 | -8.65 | -7.38 | -6.12 | -4.85 | -3.59 | -2.48 | -1.25 | 0.21 | | 2.74 | 4.01 | 5.07 | 6.54 | 7.80 | 9.07 | 10.34 | 11.60 | 12.87 | 13.40 |
| QUOTE USURA | | | | | | | | | | | | | | | | | | | | | | | |
| PARZIALI USURA | | | | | | | | | | | | | | | | | | | | | | | |
| QUOTE RILEVATO | | | | | | | | | | 82.11 | 81.70 | 81.45 | 81.70 | | 81.47 | | 81.70 | 81.45 | 81.70 | 81.50 | | | |
| PARZIALI RILEVATO | | | | | | | | | | 0.41 | 0.50 | 2.00 | | 2.00 | | 0.80 | | | | | | | |
| PROGRESSIVE RILEVATO | | | | | | | | | | -2.91 | -2.50 | -2.00 | | 0.00 | | 2.00 | 2.50 | 2.80 | | | | | |