

PROSPETTO MURO 1 CAVALCAVIA CV8 LATO VALLE - OS19

Muri a completamento Cavalcavia CV 8 - OS19 (Innova)

LUNGHEZZA: n°13 pannelli x 25m = 327,5m
FACCIATA Normale in CLS liscio

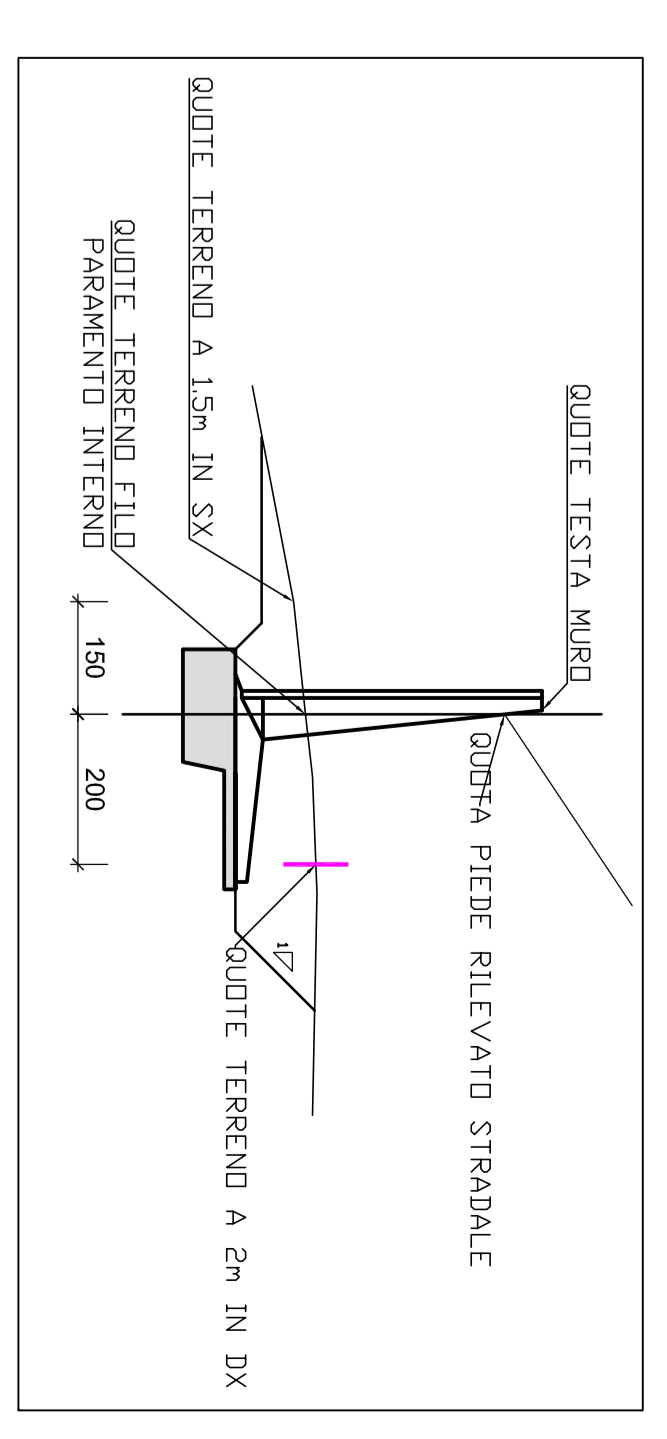
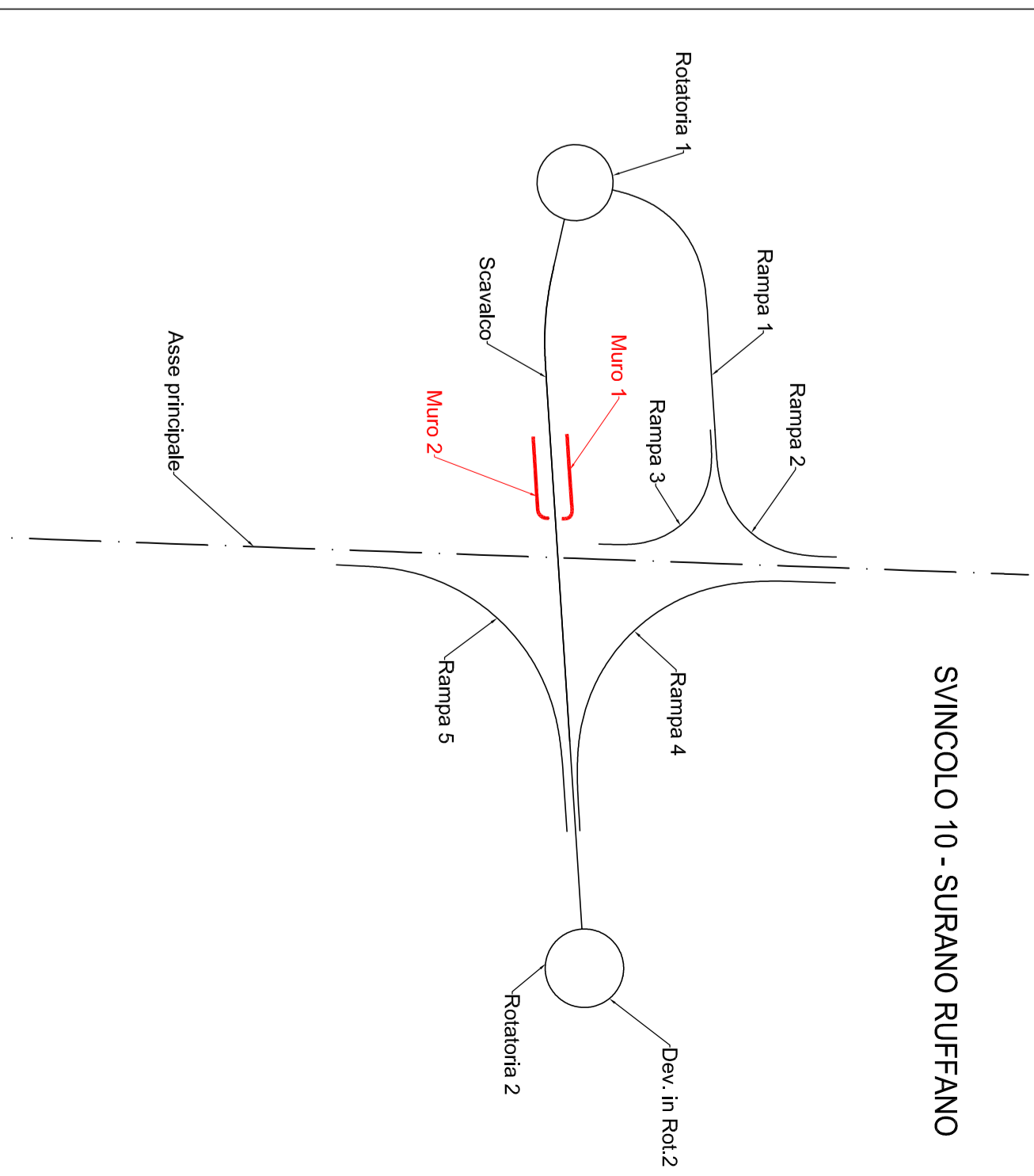
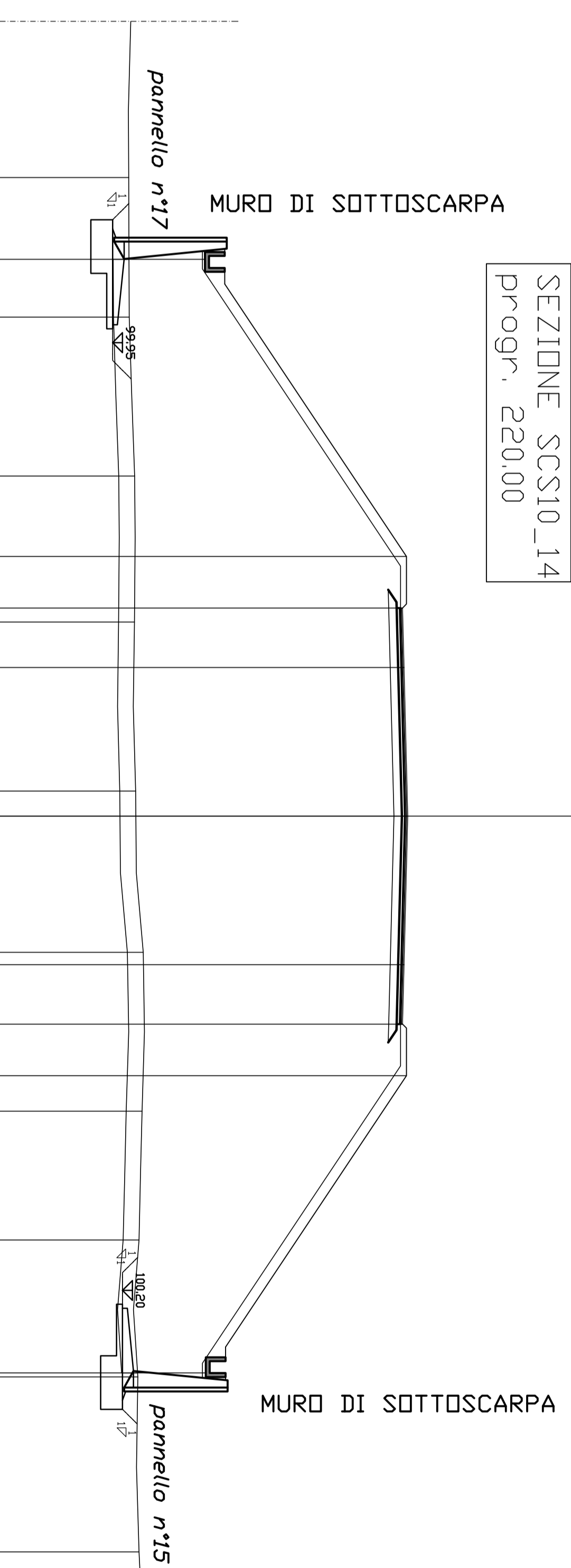
DISTANZE PROGRESSIVE	QUOTE TERRENO A 1,5m IN SX	QUOTE TERRENO PILO PARALLELO INTERNO	QUOTE TERRENO A 2m IN DX	QUOTE TESTAMURO	QUOTA PIEDRE RILEVATO STRADALE
77,47	100,21	100,17	100,18	105,45	105,04
75,00	100,18	100,18	100,19	105,45	104,72
70,00	100,21	100,19	100,21	104,94	104,07
65,00	100,25	100,19	100,17	103,92	103,41
60,00	100,26	100,26	100,24	103,79	103,29
56,53	100,29	100,26	100,26	103,71	103,21
55,00	100,27	100,23	100,22	103,65	103,14
50,00	100,24	100,26	100,22	103,43	102,93
45,00	100,27	100,25	100,26	103,22	102,72
40,00	100,37	100,37	100,37	103,01	102,51
36,53	100,36	100,37	100,38	102,86	102,36
35,00	100,39	100,39	100,38	102,77	102,27
30,00	100,39	100,39	100,40	102,49	101,99
25,00	100,39	100,39	100,42	102,21	101,71
20,00	100,43	100,41	100,43	101,93	101,43
16,53	100,50	100,58	100,61	101,73	101,23
15,00	100,62	100,62	100,68	101,66	101,16
10,00	100,51	100,50	100,50	101,43	100,93
5,00	100,47	100,47	100,42	101,21	100,71
0,00	100,51	100,51	100,44	100,98	100,48

SEZIONI
1:100

SEZIONE SCS10_13
Progr. 200,00



SEZIONE SCS10_14
Progr. 220,00



SEZIONE TIPO MURI
Scala 1:100

Dimensioni della struttura

Aspetti	H0	P	C	F	M	N	Peso	Vol. galleria	Vol. galleria	Vol. galleria
USUM	1,50	1,15	1,00	0,40	0,35	0,65	0,00	0,180	60,88	
USUM	2,00	1,40	1,00	0,40	0,35	0,65	0,00	0,180	60,88	
USUM	4,00	2,70	1,60	0,70	0,70	1,30	0,00	0,360	121,76	
USUM	3,50	2,45	1,50	0,60	0,50	1,00	1,47	0,00	108,64	
USUM	4,00	2,70	1,60	0,70	0,70	1,30	0,00	0,360	121,76	
USUM	5,00	3,20	1,95	0,85	0,65	1,30	2,32	1,100	359,84	77,88
USUM	5,50	3,45	2,15	0,90	0,70	1,45	1,95	1,050	335,20	77,75

anasa Direzione Progettazione e Realizzazione Lavori

Corrado Plurimodale Adriatico
Itinerario Maglie - Santa Maria di Leuca

S.S. n° 275 "DI S. MARIA DI LEUCA"
LAVORI DI AMMODERNAMENTO E ADEGUAMENTO ALLA SEZ. B DEL D.M. 5.11.2001
S.S. 16 dal km 0+1700 al km 0+85+386 - S.S. 275 dal km 0+000 al km 37+000
1° Lotto: Dal km 0+000 di prog. al km 23+300 di prog.

PROGETTO DEFINITIVO cod. 84283

PROGETTAZIONE: **ANSA** - COORDINAMENTO: **INTERREGIONALE ADRIATICA**

RTF: **Lombardi Ingegneria S.r.l.** - **Technoged S.r.l.**

OPERE DI SOSTEGNO - MURI SINCOLO 10 - OS19
Muro a completamento Cavalcavia CV08

09 - OPERE D'ARTE MINORI
Muro a completamento Cavalcavia CV08

CONC. PROGETTO: **MOSE ETE**
100, OS19, STR. CP02, B.049

REVISIONE: **SCALE**
1:100