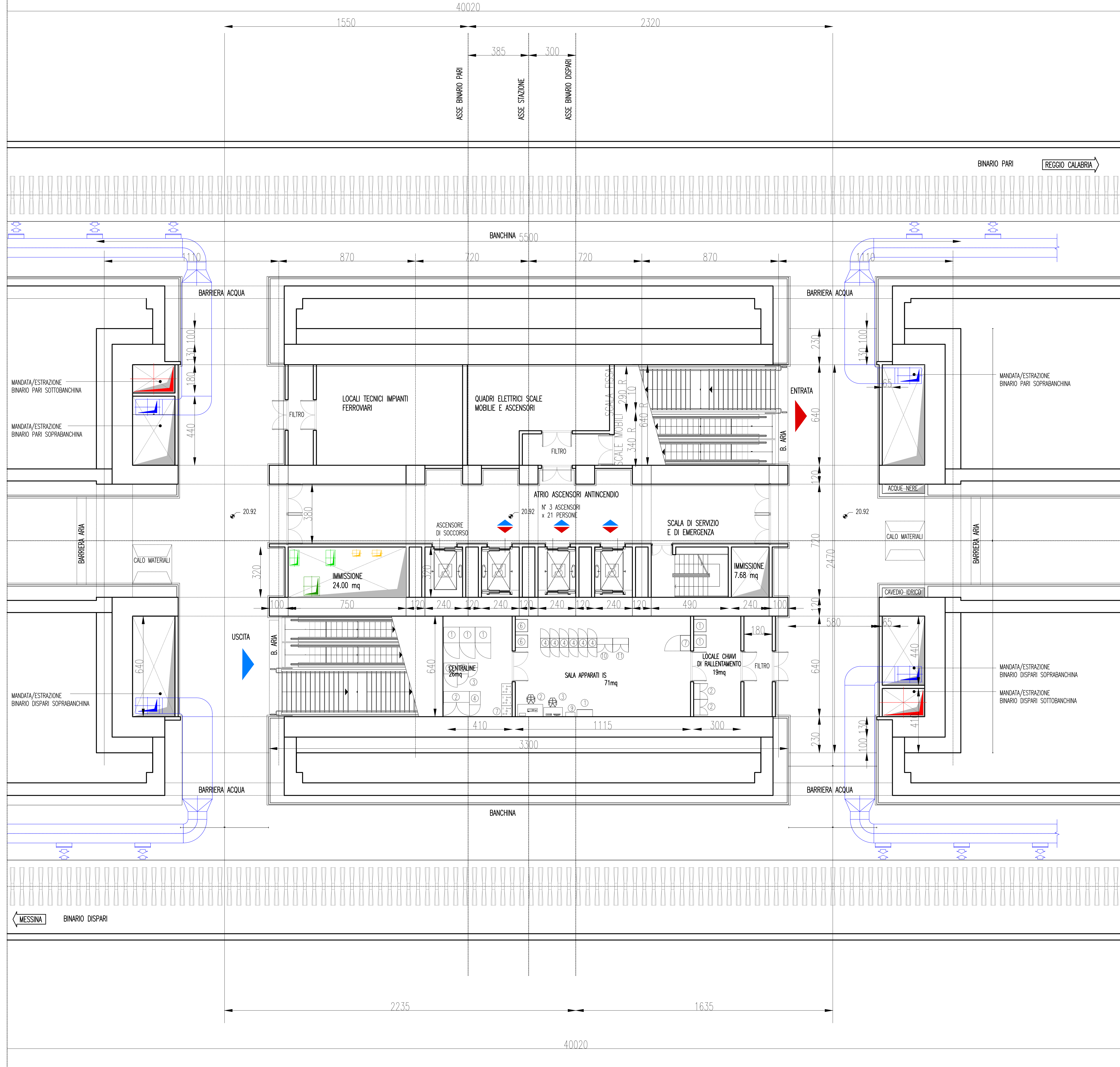


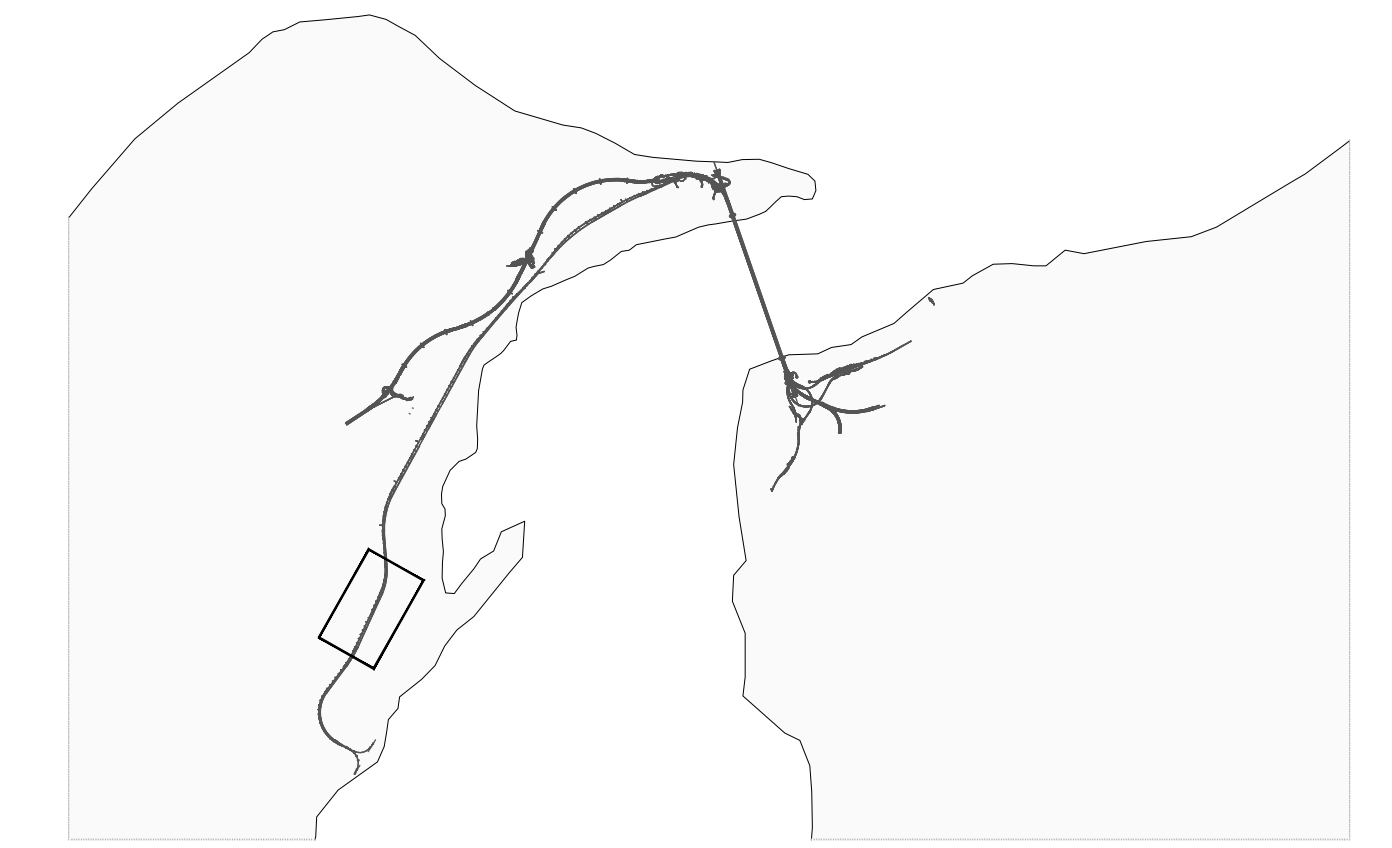
G.A.7
FERMATA EUROPA
SCALA 1:100

LAYOUT PER LOCALI TECNOLOGICI PIANTE PIANO BANCHINA

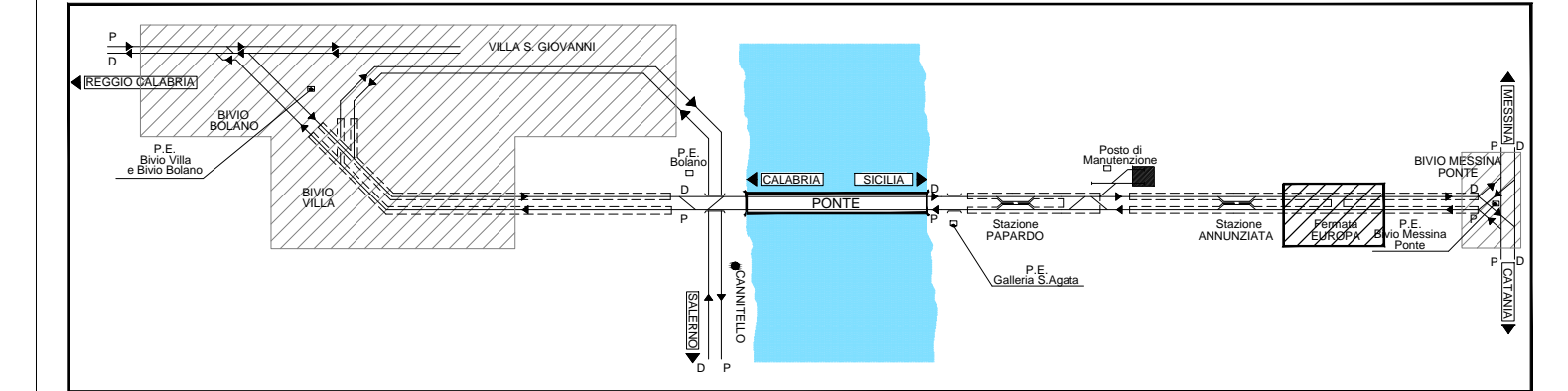


NOTE GENERALI

KEY PLAN



Quadro Schematico Riepilogativo



DOCUMENTO DI RIFERIMENTO PER PLANIMETRIA LOCALI STAZIONE:
101020 Stazione Europa.dwg

NOTA 1: I LOCALI IS E CENTRALINE SONO DOTATI DI PAVIMENTO FLOTTANTE

NOTA 2: PER GLI ASPETTI LEGATI ALLA CLIMATIZZAZIONE E ALLE CANALIZZAZIONI ESTERNE FARE RIFERIMENTO AGLI ELABORATI:
CG0700PTXDSIS3SG000000026 - IMPIANTO DI CLIMATIZZAZIONE;
CG0700P2LDSIS3SG000000015/18/25/27/29 - PIANTE CON DISTRIBUZIONE DEI QUADRI ELETTRICI E DELLE CANALIZZAZIONI
TAVOLA 1/2/3/4/5 DI 5

LEGENDA

- SALA APPARATI IS**
- ① ARMADIO SCHEMI/MANUALI N°1 (1000x450)
 - ② POSTAZIONE OPERATORE DIAGNOSTICA E MANUTENZIONE N°1
 - ③ POSTAZIONE OPERATORE N°1
 - ④ ARMADIO P.P.ACM N°6 (600x800)
 - ⑤ ARMADIO QUADRO DISTRIBUTORE SCALDOLIE DEVIATORI N°6(600x800)
 - ⑥ ALIMENTATORI P.P. N°2 (800x800)
 - ⑦ ARMADIO DD SEGNALAMENTO N°1 (1000x650)
 - ⑧ ARMADIO SCAT N°10 (1000x400)
 - ⑨ ARM. TERMINAZ.CAV. F.O. (600x300)
 - ⑩ ARMADIO RELE' VARI N°1 (1000x400)
 - ⑪ ARMADIO SCC N°1 (1000x400)
- LOCALE CENTRALINE**
- ① ARMADIO CENTRALINA SAP N°3 (1000x1000)
 - ② QUADRI GESTORE SAP N°1 (1850x700)
 - ③ ALIMENTATORE SEZIONAMENTO TE N°1 (600x300)
 - ④ ARMADIO CC SAP N°1 (850x700)
 - ⑤ QUADRO COMMUTAZIONE SAP N°1 (850x700)
 - ⑥ ARMADIO RIFASAMENTO SAP N°1 (700x700)
 - ⑦ ARMADIO BATTERIA N°3 (650x700)
- LOCALE CHIAMATE DI RALLENTAMENTO**
- ① ALIMENTAZIONE N°2 (800x800)
 - ② ARMADIO CHIAMATE N°2 (1000x400)

Stretto di Messina
Concessionario per la progettazione, redazione e gestione del collegamento stabile tra lo Stretto e il Cardine
 Organismo di Diritto pubblico
 Legge n° 1158 del 01 dicembre 1971, modificata dal D.Lgs. n° 114 del 24 aprile 2003

PONTE SULLO STRETTO DI MESSINA

PROGETTO DEFINITIVO

EUROLINK S.C.p.A.
 IMPREGILO S.p.A. (Mandatataria)
 SOCIETA' ITALIANA PER CONDOTTE D'ACQUA S.p.A. (Mandante)
 COOPERATIVA MURATORI E CEMENTISTI - C.M.C. di Ravenna Soc. Coop. a.r.l. (Mandante)
 SACVIR S.A.U. (Mandante)
 ISHIKAWAJIMA - HARIMA HEAVY INDUSTRIES CO. Ltd. (Mandante)
 A.C.I. S.C.P.A. - CONSORZIO STABILE (Mandante)

IL PROGETTISTA Dott. Ing. I. Barilli Ordine Ingegneri V.C.O. n° 122 SINA Dott. Ing. E. Paggi Ordine Ingegneri Milano n° 15408	IL CONTRAENTE GENERALE Project Manager (Ing. P.P. Marcheselli)	STRETTO DI MESSINA Direttore Generale e RUP Validazione (Ing. G. Timmenhant)	STRETTO DI MESSINA Amministratore Delegato (Dott. P. Gucci)
--	---	--	--

COLLEGAMENTI SICILIA [SF0421_F0]
 IMPIANTI TECNOLOGICI ELETTROFERROVIARI DI LINEA
 IMPIANTO SEGNALAMENTO E SICUREZZA
 GENERALE- POSTO PERIFERICO FERMATA EUROPA
 PLANIMETRIA LOCALI FUNZIONALI (SALA APPARECCHIATURE)

REV.	DATA	DESCRIZIONE	REDATTO	VERIFICATO	APPROVATO
FO	20/06/2011	EMISSIONE FINALE	D. RE	M. TACCA	I. BARILLI

SCALA: 1:100
 CODICE: C G O 7 0 0 P 1 P D S F I T I S G O 0 0 0 0 0 0 0 0 6 F O
 NOME DEL FILE: SF0421_F0.dwg