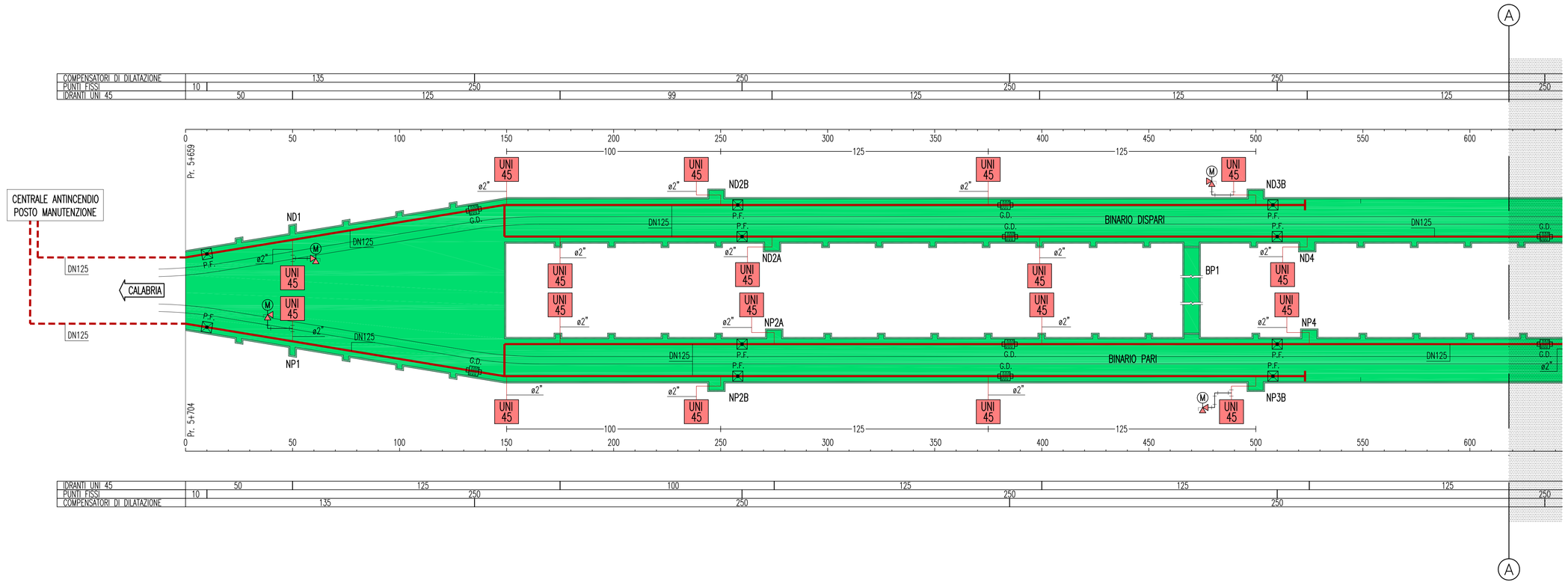

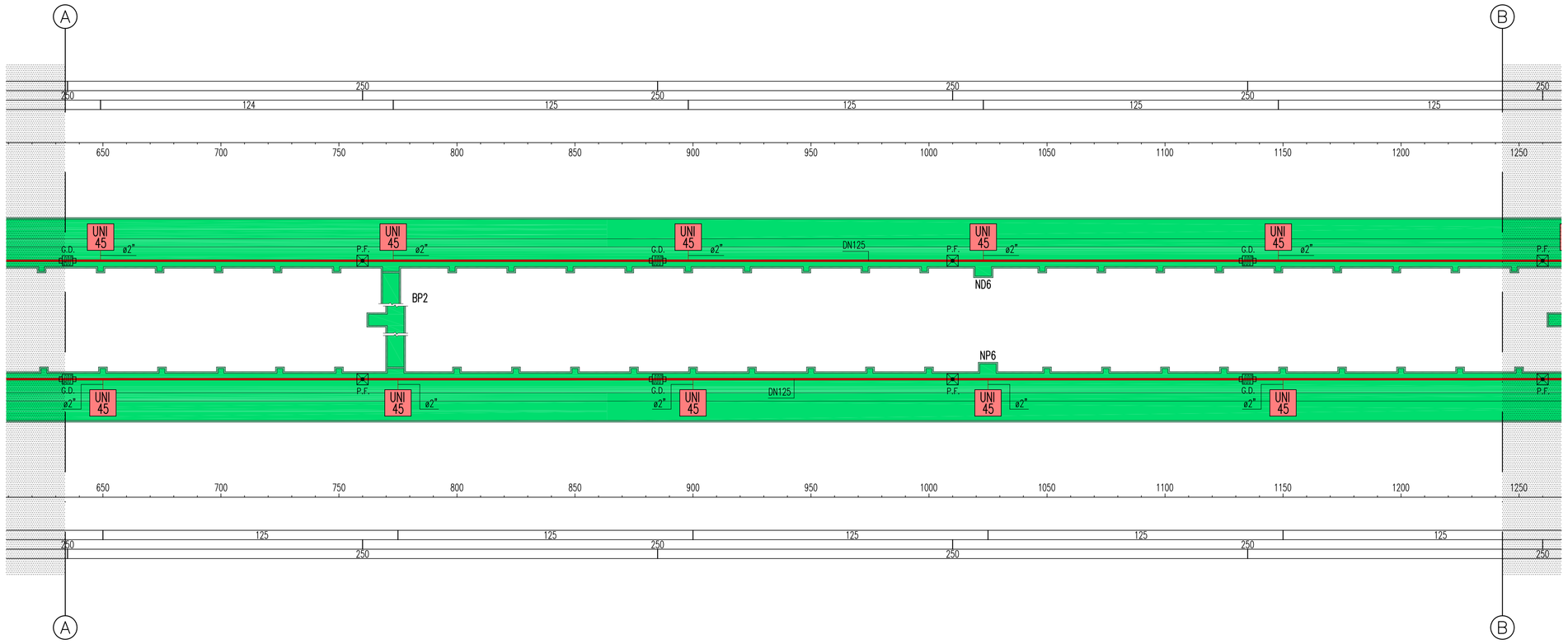

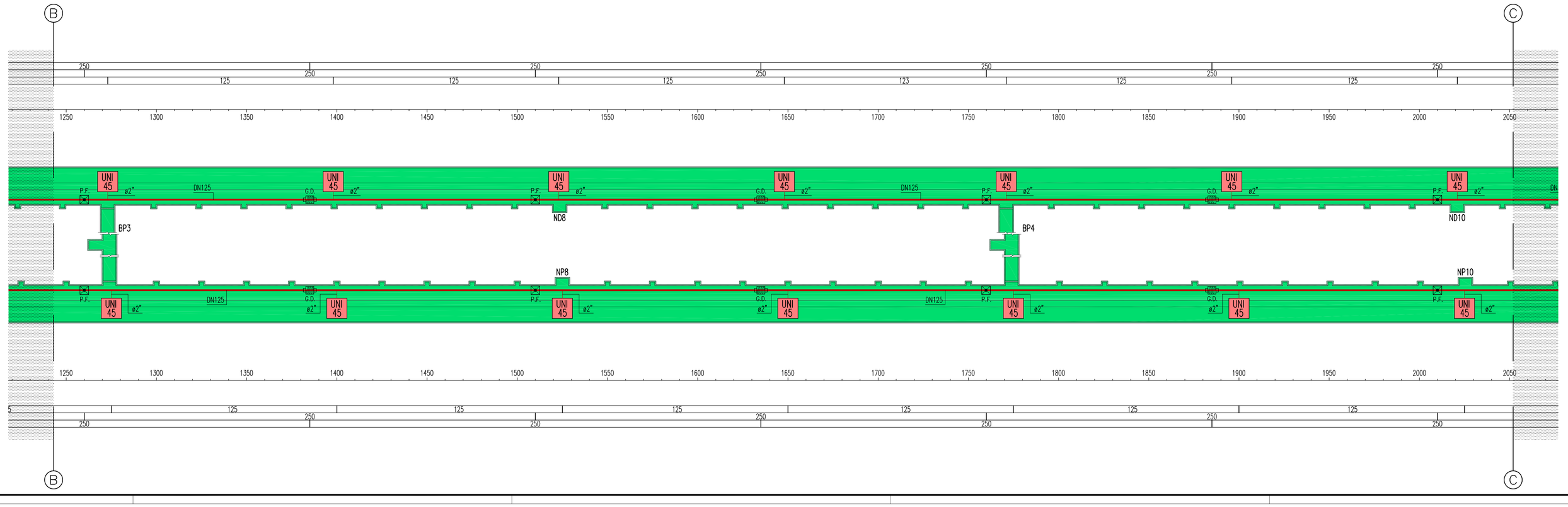

LEGENDA COLORI

- IMPIANTO DI ILLUMINAZIONE/FORZA MOTRICE (LFM)
- IMPIANTO DI SUPERVISIONE (LFM)
- IMPIANTO TELEFONIA DI EMERGENZA E DIFFUSIONE SONORA (TEM_DS)
- IMPIANTI TVcc, ANTINTRUSIONE, CONTROLLO ACCESSI
- IMPIANTO RIVELAZIONE INCENDI
- IMPIANTO RADIO GSM/UMTS
- IMPIANTO ANTINCENDIO
- IMPIANTO DI VENTILAZIONE
- RETE DATI DI EMERGENZA

LEGENDA SIMBOLI

UNI 45	CASSETTA IDRANTE UNI45 CORREDATA DI: – VETRO TIPO SAFE–CRASH – N.3 MANICHETTE FLESSIBILI L=20m – SELLE PORTAMANICHETTE – RUBINETTO IDRANTE – LANCIA EROGATRICE; UGELLO ø13mm; A LEVA
UNI 45–B	CASSETTA IDRANTE UNI45 (BANCHINA) CORREDATA DI: – VETRO TIPO SAFE–CRASH – MANICHETTA FLESSIBILE L=25m – RUBINETTO IDRANTE – LANCIA EROGATRICE; UGELLO ø13mm; A LEVA
	TUBAZIONE ANTINCENDIO IN ACCIAIO ZINCATO, ESTREMITA' LISCE, STANDARD UNI EN 10224; SPESSORE MINIMO SECONDO UNI10779; RIVESTITA IN POLIETILENE
	TUBAZIONE ANTINCENDIO IN ACCIAIO ZINCATO, ESTREMITA' LISCE, STANDARD UNI EN 10224; SPESSORE MINIMO SECONDO UNI10779; RIVESTITA IN POLIETILENE, ALLOGGIATE IN CONTROTUBO DI ANALOGHE CARATTERISTICHE
M	MANOMETRO A QUADRANTE, COMPLETO DI VALVOLA PORTA MANOMETRO

A CORREDO DELLE DORSALI:
- G.D. – COMPENSATORI DI DILATAZIONE PN25
- P.F. – PUNTI FISSI
- SARACINESCHE CON CHIAVE ASPORTABILE
- SARACINESCHE MOTORIZZATE (IN CORRISPONDENZA DEI BY–PASS)
- RIDUTTORI DI PRESSIONE AI TERMINALI
- RUBINETTI DI SCARICO
- SFIATI AUTOMATICI
- VALVOLE ANTI COLPO D'ARIETE
- SARACINESCHE DI INTERCETTAZIONESU OGNI DERIVAZIONE
- GIUNTI DI ISOLAMENTO SUI TRATTI DI RETE IN ACCIAIO IN USCITA DAL TERRENO
- GIUNTI DI ISOLAMENTO SULLE DERIVAZIONI DEI TERMINALI ANTINCENDIO

ALL'IMBOCCO DELLA GALLERIA, SU CIASCUNA CONDOTTA E' PREVISTO UN POZZETTO DI ISPEZIONE CORREDATO DI:
- VALVOLA DI SICUREZZA
- VALVOLA DI INTERCETTAZIONE
- GIUNTO DI ISOLAMENTO

NOTE GENERALI

KEY MAP

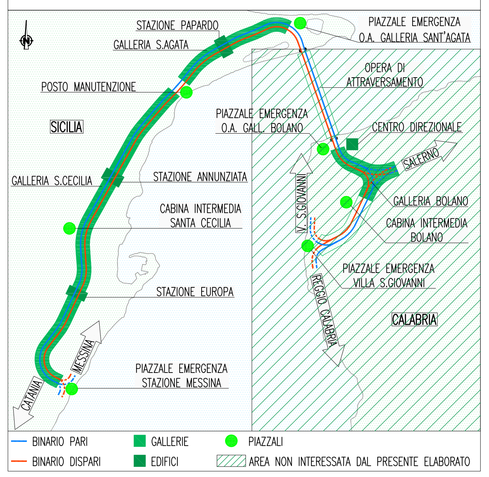

QUADRO D'UNIONE
SCALA 1:50000

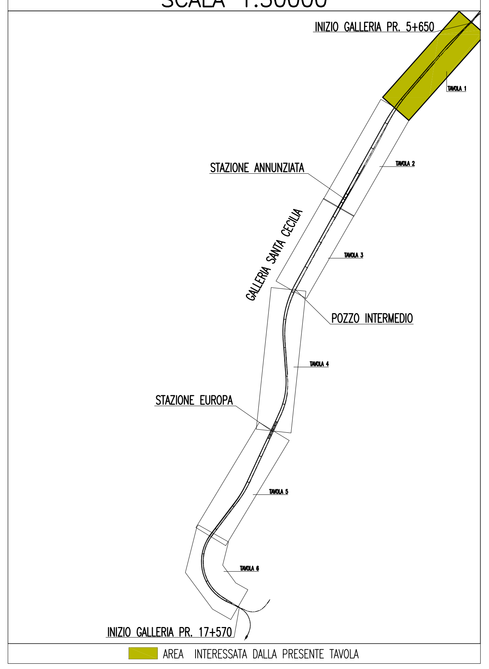

SCALA SCHEMA FUNZIONALE

Y = 1:400

X = 1:1000

NOTE:
- ZONA EVIDENZIATA NEL FOGLIO SUCCESSIVO/PRECEDENTE

Stretto di Messina

Concessionaria per la progettazione, realizzazione e gestione del collegamento stabile tra la Sicilia e il Continente
Organismo di Diritto pubblico
(Legge n° 1158 del 17 dicembre 1971, modificata dal D.Lgs. n° 114 del 24 aprile 2003)

EurolinK

PONTE SULLO STRETTO DI MESSINA

PROGETTO DEFINITIVO

EUROLINK S.C.p.A.
IMPREGILO S.p.A. (Mandataria)
SOCIETA' ITALIANA PER CONDOTTE D'ACQUA S.p.A. (Mandante)
COOPERATIVA MURATORI E CEMENTISTI - C.M.C. di Ravenna Soc. Coop. a.r.l. (Mandante)
SACYR S.A.U. (Mandante)
ISHIKAWAJIMA - HARIMA HEAVY INDUSTRIES CO. Ltd. (Mandante)
A.C.I. S.C.P.A. - CONSORZIO STABILE (Mandante)

IL PROGETTISTA	IL CONTRAENTE GENERALE	STRETTO DI MESSINA	STRETTO DI MESSINA
SINA Dott. Ing. I. Barilli Ordine Ingegneri V.C.O. n° 122 EUROLINK Dott. Ing. E. Pagoni Ordine Ingegneri Milano n° 15408	Project Manager (Ing. P.P. Marcheselli)	Direttore Generale e RUP Validazione (Ing. G. Fiammenghi)	Amministratore Delegato (Dott. P. Ciucci)

COLLEGAMENTI SICILIA
SF0479_F0

IMPIANTI TECNOLOGICI ELETTROFERROVIARI DI LINEA
IMPIANTI DI EMERGENZA E ANTINCENDIO
GALLERIA NATURALE – SANTA CECILIA
SCHEMA FUNZIONALE IMPIANTO ANTINCENDIO IN GALLERIA
TAVOLA 1 DI 6

CODICE: C G 0 7 0 0 P 1 A D S F I E A G N 9 C 0 0 0 0 0 1 F0
SCALA: 1:1000

REV.	DATA	DESCRIZIONE	REDATTO	VERIFICATO	APPROVATO
F0	20/06/2011	EMISSIONE FINALE	D. RE	M. TACCA	I. BARILLI

NOME DEL FILE: SF0479_F0.dwg