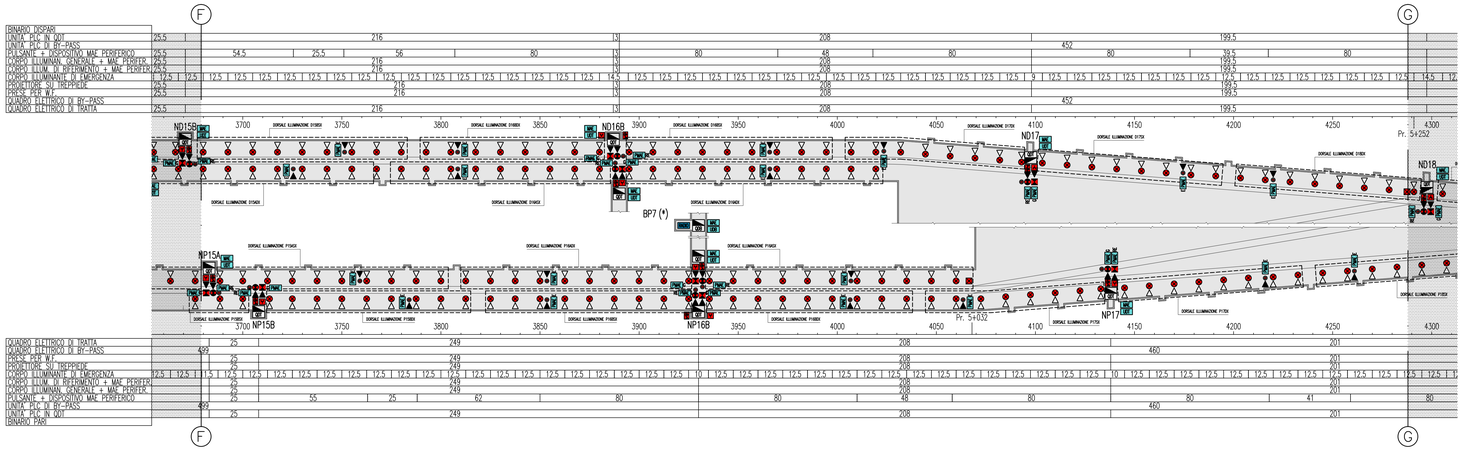

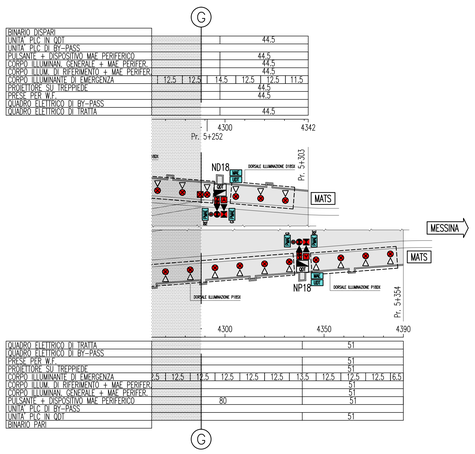

LEGENDA COLORI

	IMPIANTO DI ILLUMINAZIONE/FORZA MOTRICE (LFM)
	IMPIANTO DI SUPERVISIONE (LFM)
	IMPIANTO TELEFONIA DI EMERGENZA E DIFFUSIONE SONORA (TEM_DS)
	IMPIANTI TVcc, ANTINTRUSIONE, CONTROLLO ACCESSI
	IMPIANTO RIVELAZIONE INCENDI
	IMPIANTO RADIO GSM/UMTS
	IMPIANTO ANTINCENDIO
	IMPIANTO DI VENTILAZIONE
	RETE DATI DI EMERGENZA

LEGENDA DENOMINAZIONE APPARATI

SW	SWITCH PRINCIPALE
SWN	SWITCH DI NODO
SWB	SWITCH DI BIVIO
TEM_DS	COLONNINO TEM_DS

LEGENDA POSIZIONE APPARATI

..../BOX	GALLERIA BOLANO X=1(RAMI 1 E 2) – X=2(RAMI 3 E 4) – X=3(RAMI 5 E 6)
..../CB	CABINA INTERMEDIA GALLERIA BOLANO
..../CC	CABINA INTERMEDIA GALLERIA S.CECILIA
..../ME	PIAZZALE DI EMERGENZA STAZIONE DI MESSINA
..../OP	OPERA DI ATTRAVERSAMENTO
..../PB	PIAZZALE DI EMERGENZA GALL. BOLANO (VERSO OPERA DI ATTRAVERSAMENTO)
..../PE	PIAZZALE DI EMERGENZA GALL. S.AGATA (VERSO OPERA DI ATTRAVERSAMENTO)
..../PM	POSTO DI MANUTENZIONE
..../PV	PIAZZALE DI EMERGENZA VILLA S.GIOVANNI
..../PX	POZZI X=1(PAPARDO) – X=2(ANNUNZIATA) – X=3(EUROPA)
..../SA	GALLERIA SANT'AGATA
..../SC	GALLERIA SANTA CECILIA
..../SX	STAZIONE X=1(PAPARDO) – X=2(ANNUNZIATA) – X=3(EUROPA)
..../..../D	BINARIO DISPARI
..../..../P	BINARIO PARI
...../1	NUMERAZIONE PROGRESSIVA

LEGENDA SIMBOLI

	QUADRO ELETTRICO
QDP	QUADRO ELETTRICO DI PIAZZALE
QDT	QUADRO ELETTRICO DI TRATTA
QDB	QUADRO ELETTRICO DI BY-PASS
	PULSANTE CON LAMPADA SPIA
	N°2 PRESE 230 V PER W.F.
	PROIETTORE SU TREPPIEDE CON BOBINA AVVOLGICAVO (200 m) PER ILLUMINAZIONE DI EMERGENZA (1000 W)
	CORPO ILLUMINANTE 1x18 W ILLUMINAZIONE DI EMERGENZA
	CORPO ILLUMINANTE 1x18 W ILLUMINAZIONE DI RIFERIMENTO
	CORPO ILLUMINANTE 1x36 W ILLUMINAZIONE GENERALE
	CORPO ILLUMINANTE PUNTE DI SCAMBIO
▼	CASSETTA DI DERIVAZIONE DI TIPO A
▽	CASSETTA DI DERIVAZIONE DI TIPO B
RADIO	APPARATI DI GESTIONE SEGNALI RADIO GSM E/O GSM–R
MATS	MESSA A TERRA DI SICUREZZA – LINEA TE
UDT	UNITA' PLC IN QOT
UDB	UNITA' PLC DI BY–PASS
MAE	MODULO ANALOGICHE ESTERNE (MAE)
PMAE	DISPOSITIVO MAE PERIFERICO E – PULSANTE ILLUMINAZIONE EMERGENZA G – LAMPADE DI ILLUMINAZIONE GENERALE R – LAMPADE DI RIFERIMENTO BY–PASS/NICCHIONI

NOTE GENERALI

KEY MAP

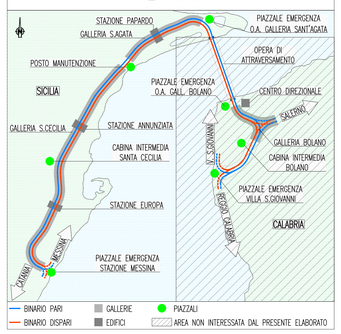

QUADRO D'UNIONE
SCALA 1:25000

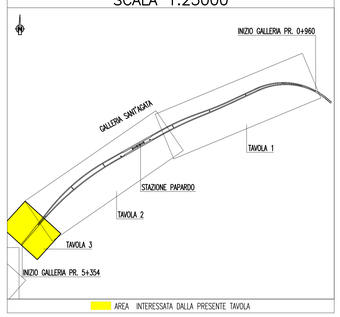

NOTE:
- ZONA EVIDENZIATA NELLA SEZIONE/TAVOLA SUCCESSIVA/PRECEDENTE
- (*) LE UTENZE LFM NEI BY–PASS SONO INDIVIDUATE NEGLI SCHEMI A BLOCCHI E NEI LAY–OUT LOCALI TECNICI IN GALLERIA

PARTICOLARE DISTRIBUZIONE CIRCUITI DI ILLUMINAZIONE LFM

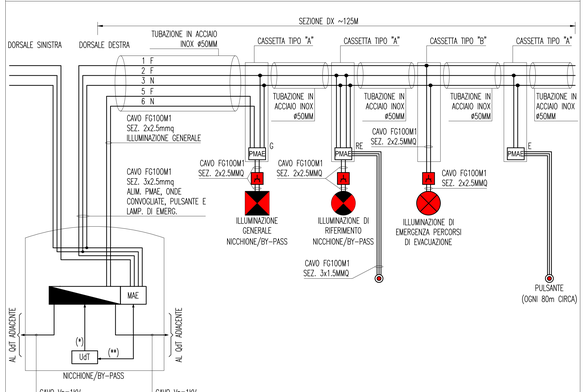

NOTE:
- (*) COMANDO ACCENSIONE LUCI
- (**) SEGNALAZIONE PRESSIONE PULSANTI, ANOMALIE LUCI, DIAGNOSTICA STATO DI ACCENSIONE LUCI, ECC.

PARTICOLARE PULSANTI

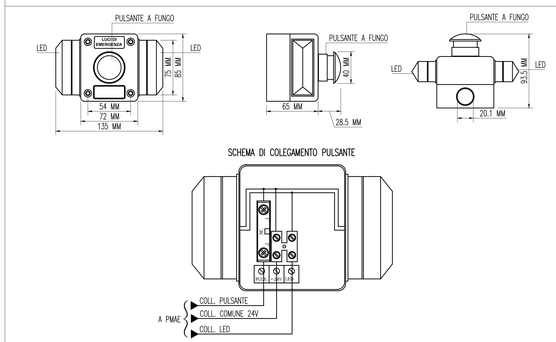

PARTICOLARE DISPOSITIVO PMAE

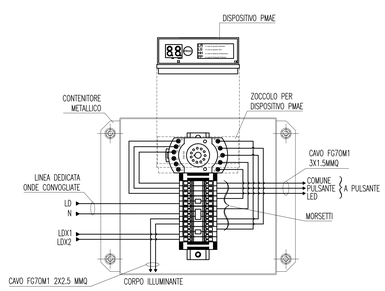

Stretto di Messina
Concessionaria per la progettazione, realizzazione e gestione del collegamento stabile tra la Sicilia e il Continente
Organismo di Diritto pubblico
(Legge n° 1158 del 17 dicembre 1971, modificata dal D.Lgs. n° 114 del 24 aprile 2002)

EUROLINK

PONTE SULLO STRETTO DI MESSINA

PROGETTO DEFINITIVO

EUROLINK S.C.p.A.
IMPREGILO S.p.A. (Mandataria)
SOCIETA' ITALIANA PER CONDOTTE D'ACQUA S.p.A. (Mandante)
COOPERATIVA MURATORI E CEMENTISTI - C.M.C. di Ravenna Soc. Coop. a.r.l. (Mandante)
SACYR S.A.U. (Mandante)
ISHIKAWAJIMA - HARIMA HEAVY INDUSTRIES CO. Ltd. (Mandante)
A.C.I. S.C.P.A. - CONSORZIO STABILE (Mandante)

IL PROGETTISTA	IL CONTRAENTE GENERALE	STRETTO DI MESSINA	STRETTO DI MESSINA
SINA Dott. Ing. I. Barilli Ordine Ingegneri V.C.O. n° 122 EUROLINK Dott. Ing. E. Pagani Ordine Ingegneri Milano n° 15408	Project Manager (Ing. P.P. Marcheselli)	Direttore Generale e RUP Validazione (Ing. G. Fiammenghi)	Amministratore Delegato (Dott. P. Ciucci)

COLLEGAMENTI SICILIA

SF0611_F0

IMPIANTI TECNOLOGICI ELETTROFERROVIARI DI LINEA
IMPIANTI LUCE E FORZA MOTRICE
GALLERIA NATURALE – SANT'AGATA
PLANIMETRIA IMPIANTI LFM: ILLUMINAZIONE, ALIMENTAZIONI UTENZE
IN BASSA TENSIONE, SUPERVISIONE – TAVOLA 3 DI 3

CODICE: C G 0 7 0 0 P 2 D D S F I F M G N A 6 0 0 0 0 0 7 F0
SCALA: 1:1000

REV.	DATA	DESCRIZIONE	REDATTO	VERIFICATO	APPROVATO
F0	20/06/2011	EMISSIONE FINALE	D. RE	M. TACCA	I. BARILLI

NOME DEL FILE: SF0611_F0.dwg