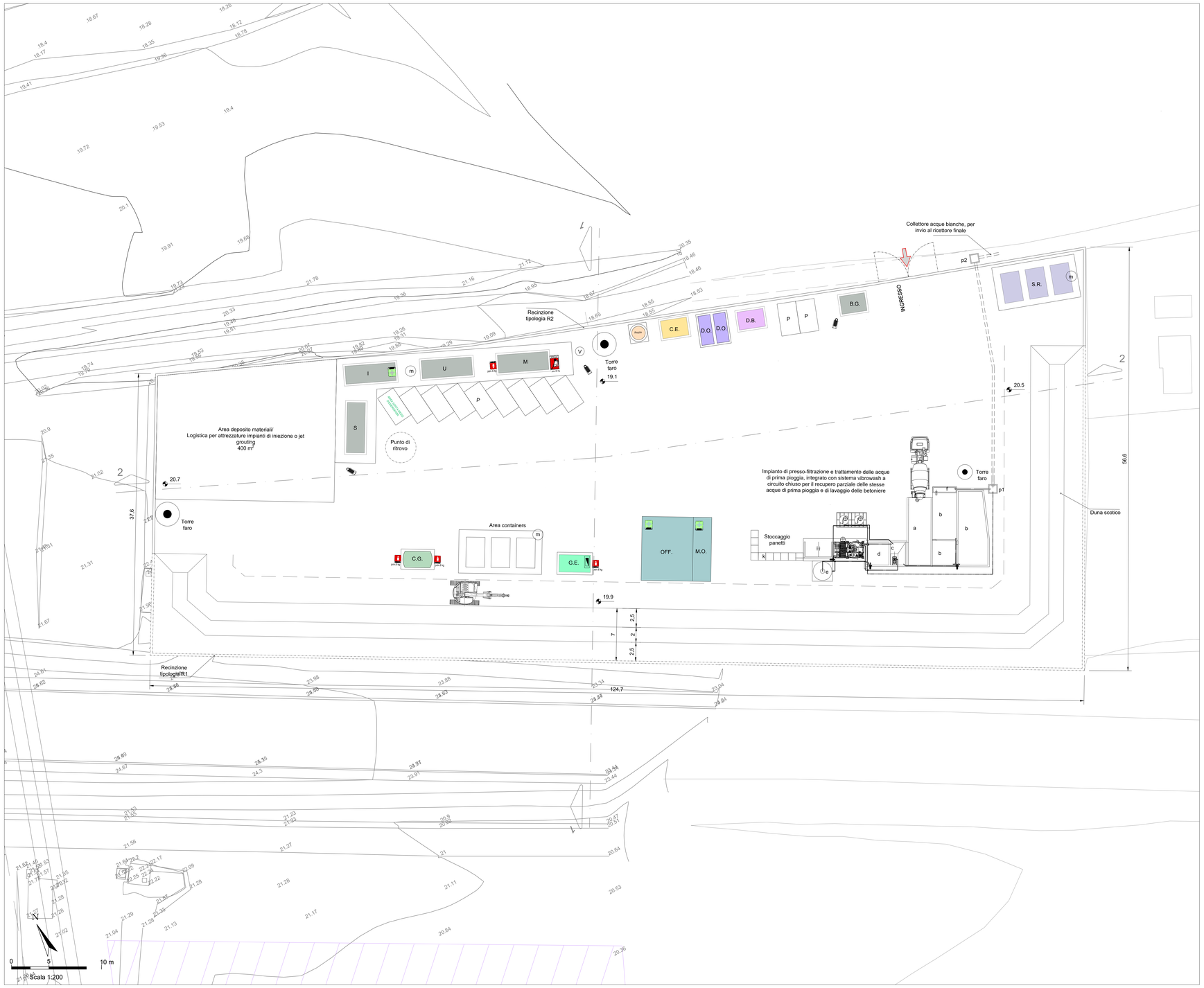


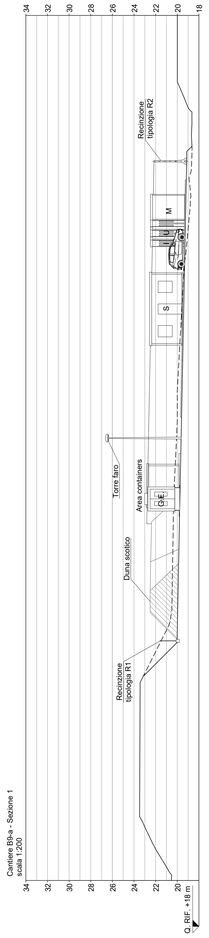


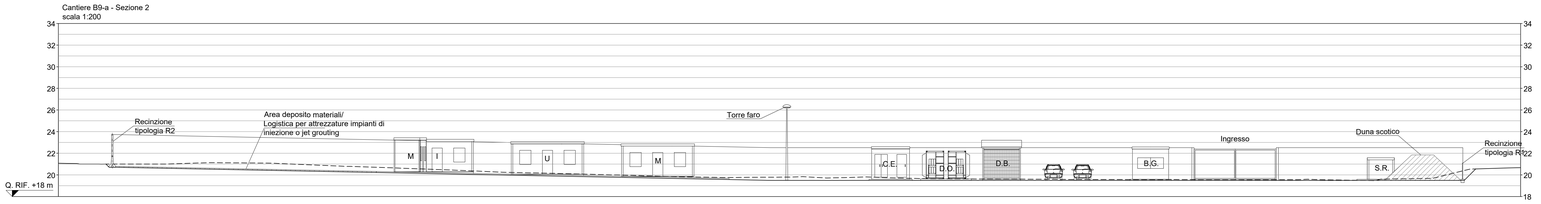


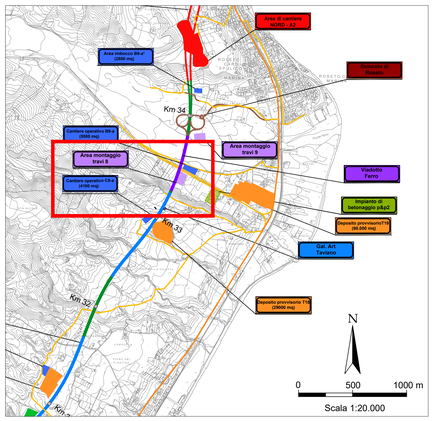


## LEGENDA STRUTTURE ED IMPIANTI

| | | | |
|---|---|---|---|
| S.R. | Area stoccaggio rifiuti da realizzare con basamento in cls | I | Infermeria |
| B.G. | Box guardiania | I.A. | Impianto antincendio |
| C. E. | Cabina ENEL | M | Magazzino |
| C.G. | Cisterna gasolio | M.O. | Magazzino officina |
| C.M.G. | Centrale di monitoraggio gas | OFF. | Officina |
| C.S. | Cisterna silicato | P | Pesa |
| D.B. | Deposito bombole e gas tecnici | S | Spogliatoio |
| D.O. | Deposito olio | U | Uffici |
| G.E. | Gruppo elettrogeno | U.P. | Ufficio pesa |
| $G.E._2$ | Gruppo elettrogeno di emergenza | | Duna scotico |

## LEGENDA SIMBOLI

| | | | |
|---|---|---|---|
| m | Area con basamento in calcestruzzo | | Estintore carrellato a polvere 30 kg |
| AREA SOSTA MEZZI EMERGENZA | Area sosta mezzi d'emergenza | | Quadro distribuzione energia elettrica |
| K | Blocchi prefabbricati di cls 1x1 m | | Telecamera fissa |
| | Cassetta di primo soccorso | | Telecamera dome |
| 25 kg | Estintore a polvere 6 kg | | Torre faro |
| CO2 5 kg | Estintore a CO2 5 kg | | |

## IMPIANTO DI PRESSO-FILTRAZIONE E TRATTAMENTO DELLE ACQUE DI DI LAVAGGIO DELLE BETONIERE

| | |
|---|---|
| a | Vasca di calcestruzzo di raccolta acqua di lavaggio delle betoniere |
| b | Vasche in calcestruzzo di accumulo di acqua di prima pioggia di dilavamento del piazzale pavimentato, e di lavaggio mezzi; capacità 75 $m^3$ |
| c | Vasca di servizio dell'impianto di filtropressa |
| d | Vasca di raccolta dell'acqua chiarificata proveniente dall'impianto di filtropressa, da trattare prima dello scarico |
| e | Cisterna esterna di accumulo da 7.5 $m^3$, in cui viene pompata l'acqua chiarificata in uscita dall'impianto di filtropressa e da pompare alla batteria filtrante |
| h | Silo dell'impianto filtrante |
| i | Impianto di pressaggio del materiale solido sedimentato nel silo |
| j | Batteria filtrante ai carboni attivi e quarziti per l'abbattimento delle sostanze inquinanti prima dello scarico nel pozzetto fiscale e nella condotta comunale |

ANAS S.p.A.
Direzione Generale

# DG 41/08

LAVORI DI COSTRUZIONE DEL 3° MEGALOTTO DELLA S.S. 106 JONICA - CAT. B -
DALL'INNESTO CON LA S.S. 534 (km 365+150) A ROSETO CAPO SPULICO (km 400+000)

## PROGETTO ESECUTIVO

PIANO GESTIONE MATERIE E CANTIERIZZAZIONE

ELABORATI DI DETTAGLIO

Cantiere Operativo B9-a

Planimetria e Sezioni su Rilievo Celerimetrico

**CONTRAENTE GENERALE:**
Società di Progetto
**SIRJO S.C.p.A.**
Presidente:
Dott. Arch. Maria Elena Cuzzocrea

**PROGETTAZIONE :**

ASTALDI

salini impregilo

**Il progettista:**
Dott. Ing. S.Lieto

**Consulenti:**
STE - Progetto stradale ed Idraulica
ROCKSOIL - Opere in sotterraneo
ITALCONSULT/SETECO - Strutture
GEODATA - Geologia e Idrogeologia
GES - Geotecnica
CINIGEO - Gallerie gniatose
ECORLAME - Ambiente
LAND - Archeologia
PROMETEOENGINEERING.IT - Sicurezza ed Impianti
Ing. F.GATTO - Interferenze
TECO - Espropri

**Il coordinatore per la sicurezza:**
ing. L.A. Gargiulo

**IL RESPONSABILE DEL PROCEDIMENTO:**
Ing. R. Lapenta

Rep.: E/191 — Scala di rappresentazione: 1:200

Codice Progetto: L O 7 1 6 C E 1 9 0 1 — Codice Elaborato: T 0 0 G E 0 0 C A N D C 1 8 A

| Rev. | Data | Descrizione | Redatto | Verificato | Approvato |
|---|---|---|---|---|---|
| A | 15.04.2019 | Emissione | C. Grometto/ K. Ierardi | A. Eusebio | Ing. S. Lieto |