QUADRO DI ILLUMINAZIONE

SVINCOLO DI FRANCAVILLA

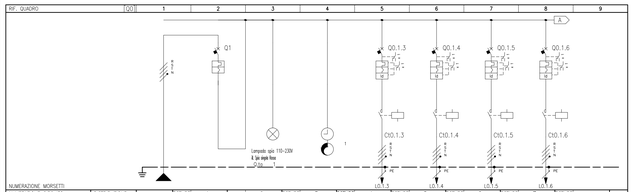

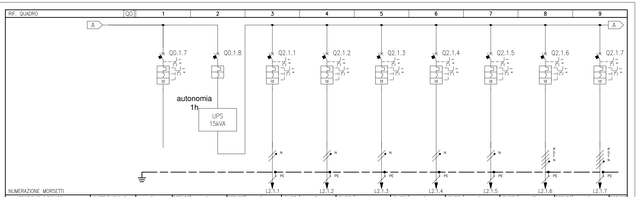

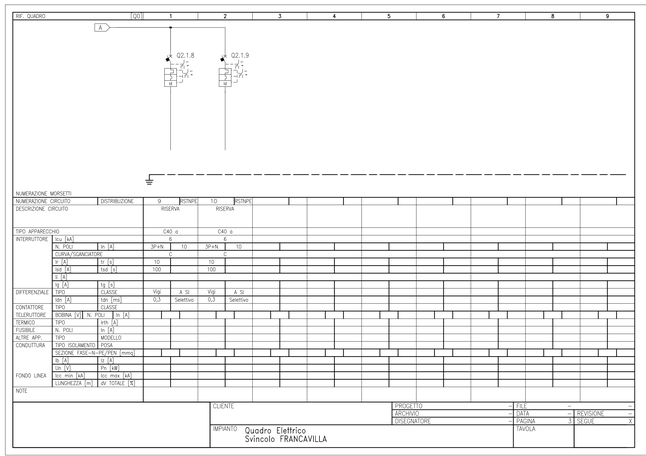



ARMADIO PER ALLOGGIO QUADRO ELETTRICO E CONTATORE ENTE DISTRIBUTORE IN VETRORESINA A DUE VANI PER ESTERNI

Non in scala

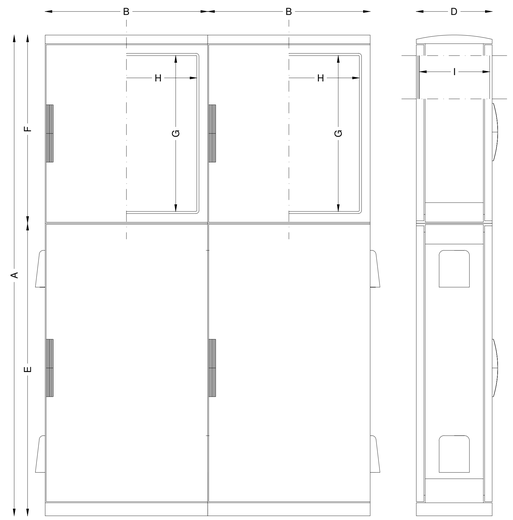

A= 1840 mm
B= 750 mm
C= 840 mm
D= 322 mm
E= 1050 mm
F= 790 mm
G= 650 mm
H= 650 mm
I= 290 mm

ARMADIO PER ALLOGGIO QUADRO ELETTRICO E CONTATORE ENTE DISTRIBUTORE IN VETRORESINA A DUE VANI PER ESTERNI

Non in scala

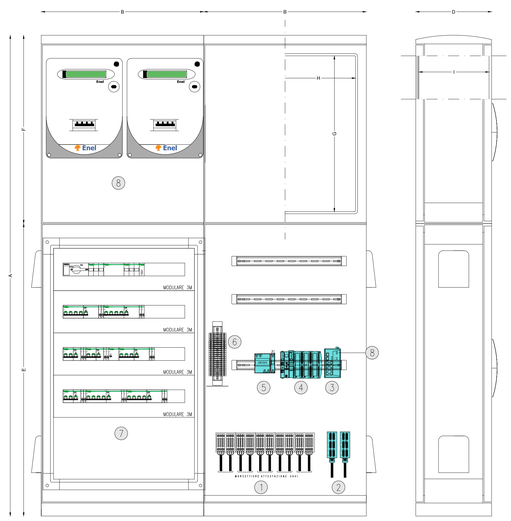

A= 1840 mm
B= 750 mm
C= 840 mm
D= 322 mm
E= 1050 mm
F= 790 mm
G= 650 mm
H= 650 mm
I= 290 mm

LEGENDA APPARECCHIATURE

1	MORSETTIERA
2	N°2 BOX DI ATTESTAZIONE FIBRE OTTICHE (FO-O) CIASCUNO CON N°6 PORTE SC DUPLEX
3	SWITCH (ENT-O) PER IMPIANTO DATI DI NICCHIA TECNICA DI TIPO INDUSTRIALE PER IMPIEGO IN CONDIZIONI GRAVOSE CON, N.8 – 10/100/1000, BASE_TX, N. 4 – 1000 BASE_LX
4	BASE REMOTA SEGNALI INPUT/OUTPUT DI NICCHIA CON: N.2 – SCHEDA 8 DI, N.1 – SCHEDA 4 DO
5	ALIMENTATORE 230Vca/24Vcc PER SWITCH E BASE REMOTA SEGNALI I/O
6	MORSETTIERA
7	QUADRO ELETTRICO
8	CONTATORI ENEL

QUADRO D'UNIONE

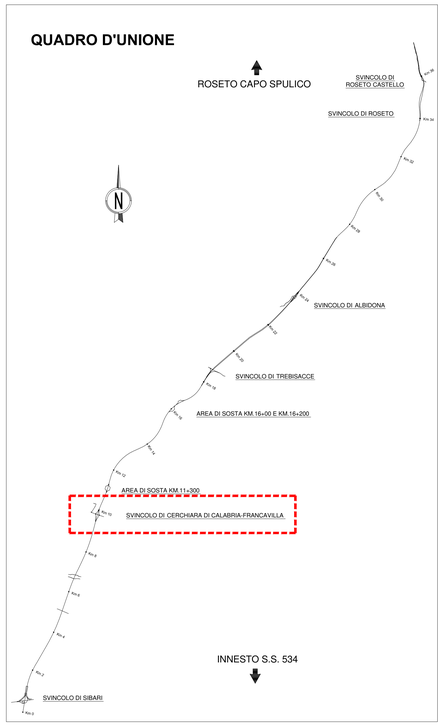

ANAS S.p.A.

Direzione Generale

DG 41/08

LAVORI DI COSTRUZIONE DEL 3° MEGALOTTO DELLA S.S. 106 JONICA - CAT. B -
DALL'INNESTO CON LA S.S. 534 (km 365+150) A ROSETO CAPO SPULICO (km 400+000)

PROGETTO ESECUTIVO

IMPIANTI TECNOLOGICI

SVINCOLO DI FRANCAVILLA

Impianti di distribuzione elettrica

Quadro Elettrico

CONTRAENTE GENERALE:
Società di Progetto
SIRJO S.C.p.A.
Presidente:
Dott. Arch. Maria Elena Cuzzocrea

PROGETTAZIONE :

ASTALDI

salini impregilo

Il progettista:
Dott. Ing. S.Lieto

Consulenti:
STE - Progetto stradale ed idraulica
ROCKSOIL - Opere in sotterraneo
ITALCONSULT/TETECO - Strutture
GEODATA - Geologia e Idrogeologia
GES - Geotecnica
CINIGEO - Gallerie grisutoose
ECORLAME - Ambiente
LAND - Archeologia
PROMETEOENGINEERING.IT - Sicurezza ed Impianti
Ing. F.GATTO - Interferenze
TECO - Espropri

Il coordinatore per la sicurezza:
Ing. L.A. Gargiulo

IL RESPONSABILE DEL PROCEDIMENTO:
Ing. R. Lapenta



Rep.: P/160

Scala di rappresentazione: -:----

Codice Progetto: L O 7 1 6 C E 1 9 0 1

Codice Elaborato: T 0 2 I M 0 7 I M P P P 0 2 D

Rev.	Data	Descrizione	Redatto	Verificato	Approvato
A	15.03.2017	Emissione	Arch. F. Di Salvo	Ing. M. Minunno	Ing. A. Focaracci
B	14.09.2018	Rapporto intermedio di verifica 1237VA-PE-T1-R3V17-IMP	Arch. V.Antonelli	Ing. M. Minunno	Ing. A. Focaracci
C	15.04.2019	Revisione	Arch. F. Di Salvo	Ing. M. Minunno	Ing. A. Focaracci
D	08.09.2019	Emissione per validazione	Ing. M. Maurielio	Ing. M. Minunno	Ing. A. Focaracci