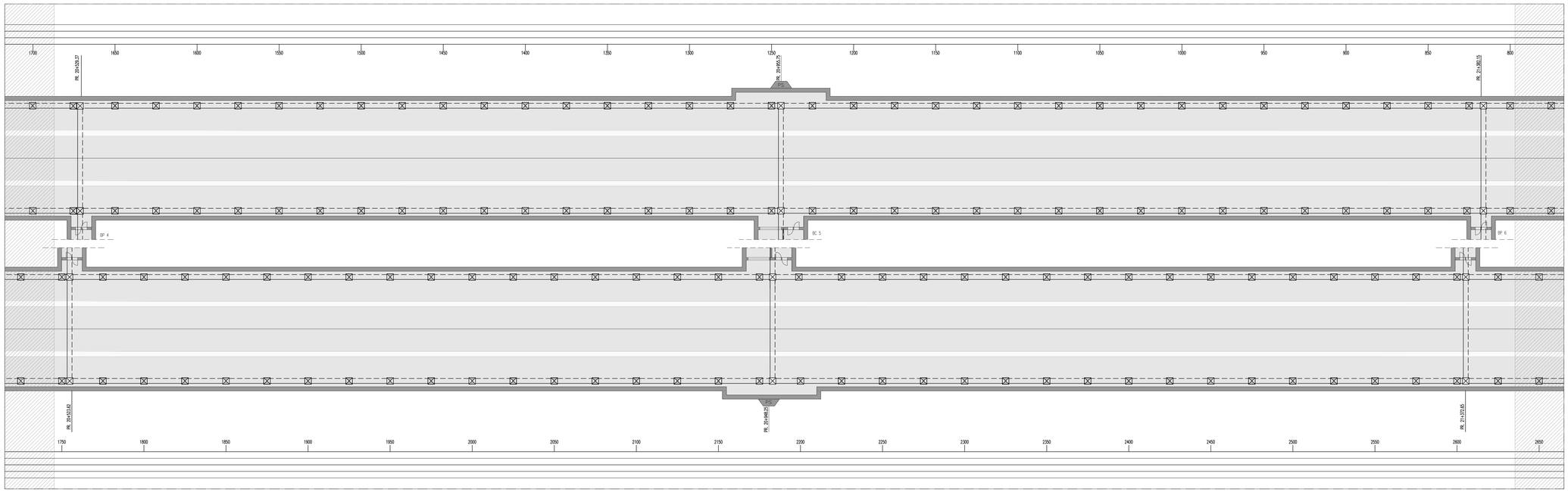

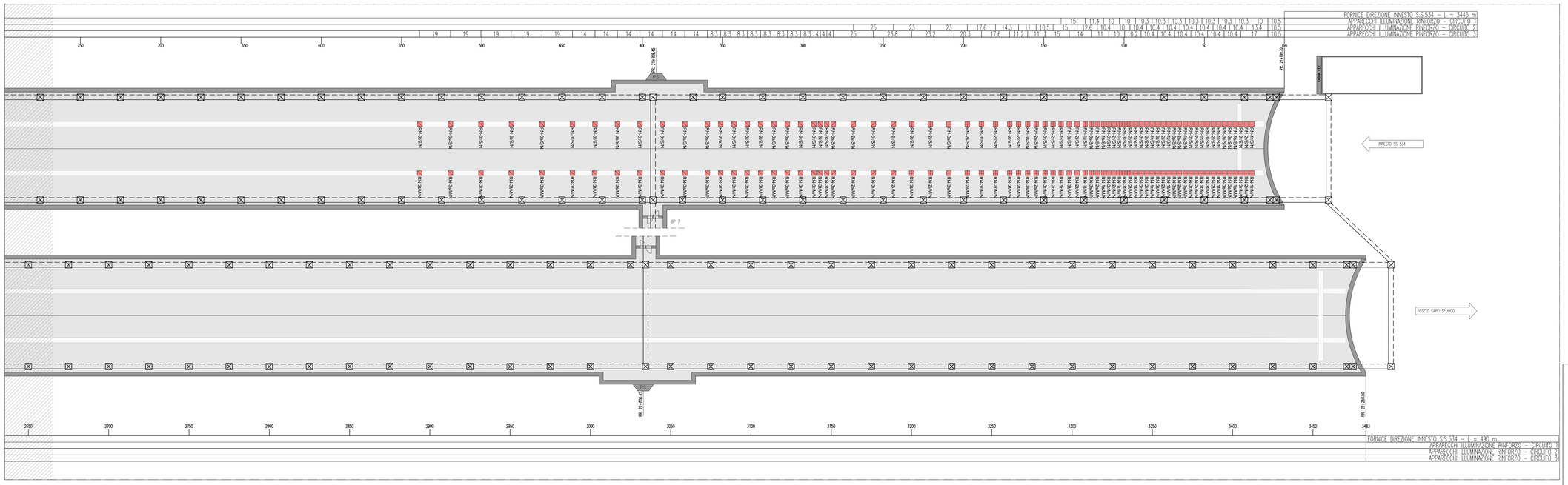

QUADRO D'UNIONE

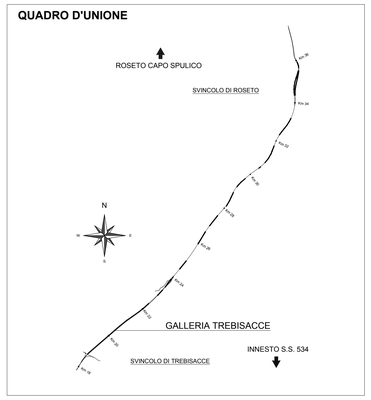

LEGENDA COLORI APPARECCHIATURE

colore 255	IMPIANTI ELETTRICI DI POTENZA MT/BT
colore 11	IMPIANTI DI ILLUMINAZIONE (IL)
colore 133	IMPIANTI DI SUPERVISIONE (SV)
colore 31	IMPIANTI SOS (SO)
colore 203	IMPIANTI TVCC (TC)
colore 151	IMPIANTI PANNELLI A MESSAGGIO VARIABILE E SEMAFORICO (PM)
colore 11	IMPIANTI ANTINCENDIO (AI)
colore 30	IMPIANTI RIVELAZIONE INCENDI (RI)
colore 181	IMPIANTI RADIO (RA)
colore 54	IMPIANTI DI VENTILAZIONE E MONITORAGGIO ATMOSFERICO (VE/MA)
colore 11	CONTROLLO TRAFFICO (CT)

LEGENDA CAVIDOTTI

———	CAVIDOTTO BASSA TENSIONE (GENERICO)
– – –	CAVIDOTTO IMPIANTI SPECIALI
⟺	PASSERELLA IN ACCIAIO
•	PUNTO RISALITA CAVI
⊠	VANO DI ISPEZIONE CAVI NEL PROFILO REDIRETTIVO
⊠	POZZETTO GETTATO IN OPERA/PREFABBRICATO CON CHIUSINO IN GHISA (DIM.600x600mm)
⊠	POZZETTO GETTATO IN OPERA/PREFABBRICATO CON CHIUSINO IN GHISA (DIM.1200x1200mm)

LEGENDA INDICATORI CAVIDOTTI

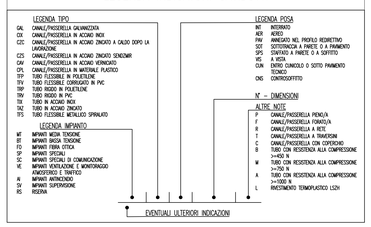

LEGENDA QUADRI

..../N	QUADRO LATO O DIREZIONE NORD (EVENTUALE SPECIFICAZIONE)
..../S	QUADRO LATO O DIREZIONE SUD (EVENTUALE SPECIFICAZIONE)
Q_MT	QUADRO ELETTRICO MEDIA TENSIONE
Q_GEN	QUADRO ELETTRICO GENERALE BT
Q_GE	QUADRO ELETTRICO GRUPPO ELETTROGENO
Q_CPS	QUADRO ELETTRICO CPS
Q_RI	QUADRO RIFASAMENTO AUTOMATICO
Q_CA	QUADRO ELETTRICO CONTINUITA' ASSOLUTA
Q_SA	QUADRO ELETTRICO SERVIZI AUSILIARI
Q_LP (R)	QUADRO ELETTRICO ILLUMINAZIONE RINFORZO
Q_LP (P/O)	QUADRO ELETTRICO ILLUMINAZIONE PERMANENTE ORDINARIA
Q_LP (P/E)	QUADRO ELETTRICO ILLUMINAZIONE PERMANENTE EMERGENZA
Q_UE/...	QUADRO ELETTRICO USCITE EMERGENZA
Q_AI	QUADRO ELETTRICO ANTINCENDIO
Q_BP/...	QUADRO ELETTRICO DI BY-PASS/NUMERAZIONE BY-PASS
Q_VE	QUADRO ELETTRICO VENTILAZIONE TUNNEL
Q_CV	QUADRO ELETTRICO CONTROLLO VENTILAZIONE
Q_SV	QUADRO ELETTRICO ILLUMINAZIONE SVINCOLO

LEGENDA INDICATORI CAVI ELETTRICI

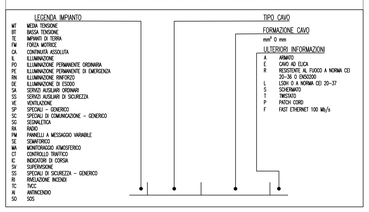

LEGENDA SIMBOLI

◣	QUADRO ELETTRICO
I/O	BASE REMOTA SEGNALI INPUT/OUTPUT
SC-D	SWITCH DI CABINA PER IMPIANTO SOS E DATI
IO	MODULO PER IL RILIEVO E CONTROLLO SEGNALI DIGITALI ONDE RADIO
LUM	MODULO PER IL CONTROLLO DEL LIVELLO DI ILLUMINAZIONE
RIP	ANTENNA RIPETITRICE n°1 PER OGNI CANALE DA CONTROLLARE
CCI_p	CENTRALINA CONTROLLO E ANTENNA CON 3 CANALI: – 1 CANALE PER PO – 1 CANALE PER PE – 1 CANALE RISERVA
	SENSORE LUMINANZA DI VELO ESTERNA COMPLETO DI ALIMENTATORE 24Vcc IN CASSETTA BASE PALO
	APPARECCHIO ILLUMINANTE OTTICA CONTROFLUSSO A 48LED – 4000K – 409 W PER ILLUMINAZIONE DI RINFORZO
	APPARECCHIO ILLUMINANTE OTTICA CONTROFLUSSO A 36LED – 4000K – 305 W PER ILLUMINAZIONE DI RINFORZO
	APPARECCHIO ILLUMINANTE OTTICA CONTROFLUSSO A 24LED – 4000K – 204 W PER ILLUMINAZIONE DI RINFORZO
	APPARECCHIO ILLUMINANTE OTTICA CONTROFLUSSO A 15LED – 4000K – 129 W PER ILLUMINAZIONE DI RINFORZO
	APPARECCHIO ILLUMINANTE OTTICA A 6LED – 4000K – 53 W PER ILLUMINAZIONE DI RINFORZO

ANAS S.p.A.
Direzione Generale

DG 41/08

LAVORI DI COSTRUZIONE DEL 3° MEGALOTTO DELLA S.S. 106 JONICA - CAT. B -
DALL'INNESTO CON LA S.S. 534 (km 365+150) A ROSETO CAPO SPULICO (km 400+000)

PROGETTO ESECUTIVO

IMPIANTI TECNOLOGICI

GALLERIA TREBISACCE

Planimetria impianto Illuminazione di Rinforzo

Tav. 2 di 2

CONTRAENTE GENERALE:
Società di Progetto
SIRJO S.C.p.A.
Presidente:
Dott. Arch. Maria Elena Cuzzocrea

PROGETTAZIONE :

ASTALDI

salini impregilo

Il progettista:
Dott. Ing. S.Lieto

Consulenti:
STE - Progetto stradale ed Idraulica
ROCKSOIL - Opere in sotterraneo
ITALCONSULT/SETECO - Strutture
GEODATA - Geologia e Idrogeologia
GES - Geotecnica
CINTIGEO - Gallerie gniustose
ECOPLANE - Ambiente
LAND - Archeologia
PROMETEOENGINEERING.IT - Sicurezza ed Impianti
Ing. F.GATTO - Interferenze
TECO - Espropri

Il coordinatore per la sicurezza:
ing. L.A. Gargiulo

IL RESPONSABILE DEL PROCEDIMENTO:
Ing. R. Lapenta

Rep.: P/19-01 Scala di rappresentazione: Varie

Codice Progetto: L O 7 1 6 C E 1 9 0 1
Codice Elaborato: T 0 3 I M 1 1 I M P L F 1 6 A

Rev.	Data	Descrizione	Redatto	Verificato	Approvato
A	15.04.2019	Emissione	Arch F. Di Salvo	Ing M. Minunno	Ing A. Focaracci