LEGENDA SIMBOLI

	CANALE/PASSERELLA
	QUADRO ELETTRICO
	CAVO COASSIALE
	CAVO RADIANTE 7/8"
	CARICO RESISTIVO (5W)
	CONNETTORE
	CONNETTORE IN CASSETTA DI CONTENIMENTO STAGNA
D	DIVISORE
C	COMBINATORE MULTIBANDA
	ANTENNA

LEGENDA SIMBOLI

	PALO SUPPORTO ANTENNE
RA-RTX	STAZIONE RIPETITRICE RADIO DMR – CON DUPLEXER
RA-TX	STAZIONE TRASMETTITRICE RADIO – CON DUPLEXER
RX-TX	STAZIONE RADIO ANALOGICA (ESISTENTE)
APP-TR	APPARATI DI TRASMISSIONE (ESISTENTE)
	ALIMENTATORE AC/DC
	BATTERIE
SP-D	SWITCH PRINCIPALE PER IMPIANTO SOS E DATI
FO	NODO DI ATTESTAZIONE FIBRE WAN DI TRATTA
GPS	ANTENNA GPS (SINCRONIZZAZIONE APPARATI RADIO)

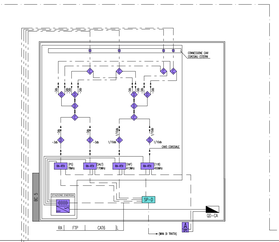

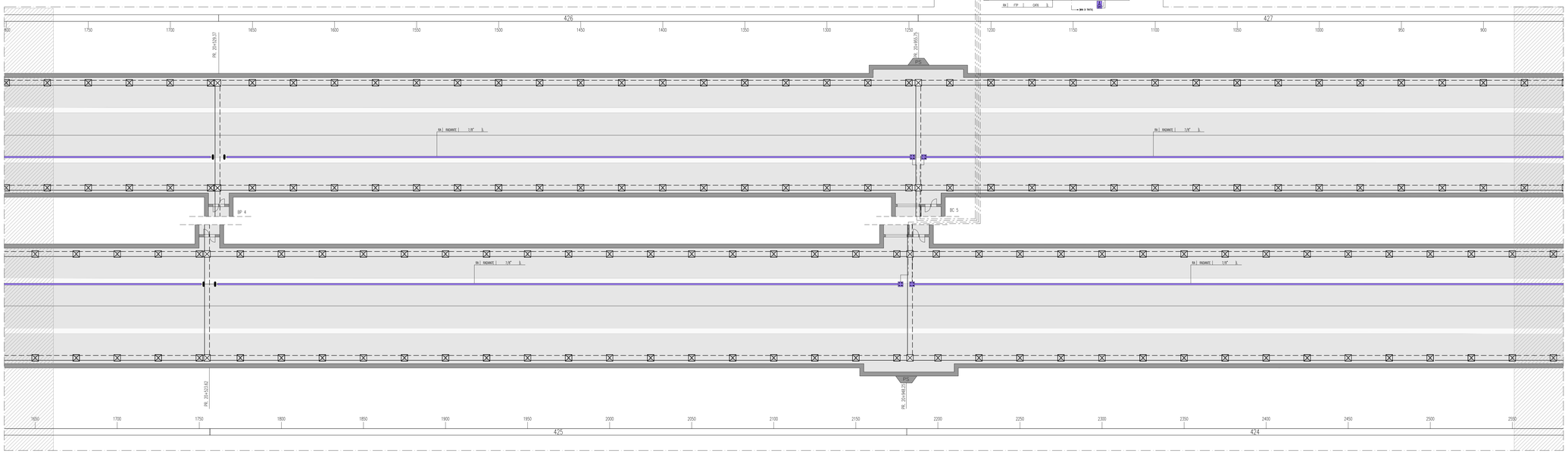

LEGENDA SIMBOLI

	CANALE IN ACCIAIO INOX AISI 304 CON SETTO SEPARATORE – Dim. 200x75mm
	CAVO SENSORE IN FIBRA OTTICA
SC-D	SWITCH DI CABINA PER IMPIANTO DATI
I/O	BASE REMOTA SEGNALI INPUT/OUTPUT
	MANICOTTO DI GIUNZIONE
	TERMINALE ERMETICO
	MEDIA CONVERTER RS485/RJ45
	PULSANTE MANUALE ALLARME INCENDIO
	SENSORE TERMOVELOCIMETRICO
	SENSORE RIVELAZIONE FUMO
	SIRENA DA ESTERNO
!	CENTRALINA RIVELATORI INCENDIO LOCALI DI CABINA
CRI	CENTRALINA RIVELAZIONE INCENDI DI GALLERIA (CASSETTE TECNICHE)

LEGENDA INDICATORI CAVIDOTTI

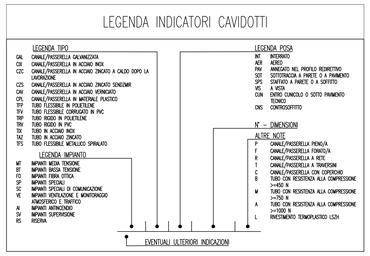

LEGENDA INDICATORI CAVI ELETTRICI

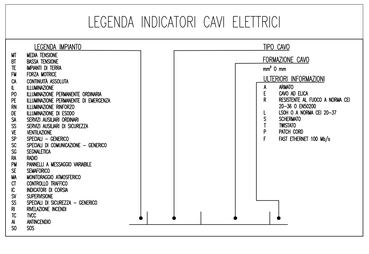

LEGENDA RETI

	RETE MEDIA TENSIONE (MT)
	RETE BASSA TENSIONE (BT) ORDINARIA
	RETE BASSA TENSIONE (BT) PREFERENZIALE (DA GE)
	RETE BASSA TENSIONE (BT) IN CONTINUITA' ASSOLUTA (DA CPS)
	RETE DI SEGNALE IN FIBRA OTTICA
	RETE DI SEGNALE IN CAVO IN RAME
•	PUNTO RISALITA CAVI
⊠	VANO DI ISPEZIONE CAVI NEL PROFILO REDIRETTIVO
⊠	POZZETTO GETTATO IN OPERA/PREFABBRICATO CON CHIUSINO IN GHISA (DIM.600x600mm)
⊠	POZZETTO GETTATO IN OPERA/PREFABBRICATO CON CHIUSINO IN GHISA (DIM.1200x1200mm)

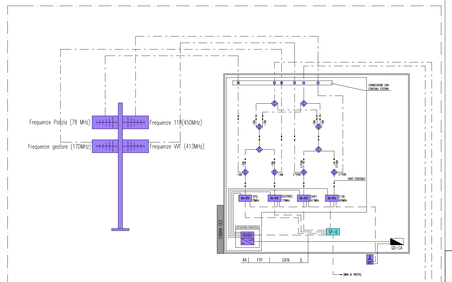

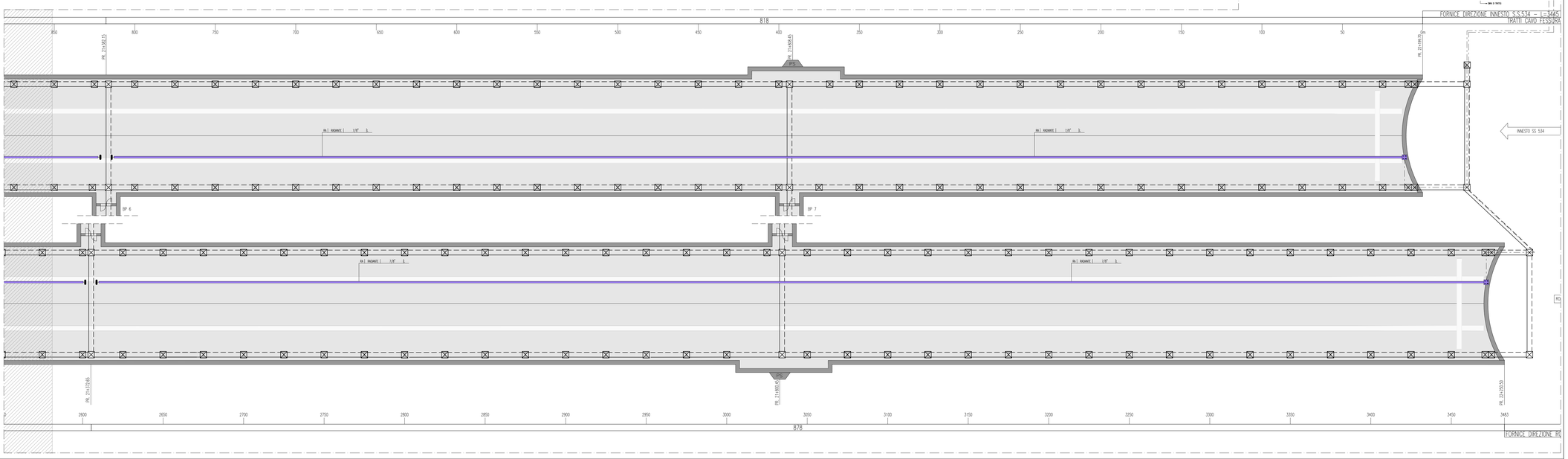

QUADRO D'UNIONE

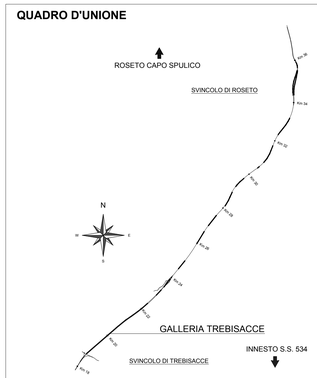

LEGENDA COLORI APPARECCHIATURE

colore 255	IMPIANTI ELETTRICI DI POTENZA MT/BT
colore 11	IMPIANTI DI ILLUMINAZIONE (IL)
colore 133	IMPIANTI DI SUPERVISIONE (SV)
colore 31	IMPIANTI SOS (SO)
colore 203	IMPIANTI TVCC (TC)
colore 151	IMPIANTI PANNELLI A MESSAGGIO VARIABILE E SEMAFORICO (PM)
colore 11	IMPIANTI ANTINCENDIO (AI)
colore 30	IMPIANTI RIVELAZIONE INCENDI (RI)
colore 181	IMPIANTI RADIO (RA)
colore 54	IMPIANTI DI VENTILAZIONE E MONITORAGGIO ATMOSFERICO (VE/MA)
colore 11	CONTROLLO TRAFFICO (CT)

LEGENDA QUADRI

..../N	QUADRO LATO O DIREZIONE NORD (EVENTUALE SPECIFICAZIONE)
..../S	QUADRO LATO O DIREZIONE SUD (EVENTUALE SPECIFICAZIONE)
Q_MT	QUADRO ELETTRICO MEDIA TENSIONE
Q_GEN	QUADRO ELETTRICO GENERALE BT
Q_GE	QUADRO ELETTRICO GRUPPO ELETTROGENO
Q_CPS	QUADRO ELETTRICO CPS
Q_RI	QUADRO RIFASAMENTO AUTOMATICO
Q_CA	QUADRO ELETTRICO CONTINUITA' ASSOLUTA
Q_SA	QUADRO ELETTRICO SERVIZI AUSILIARI
Q_LP (R)	QUADRO ELETTRICO ILLUMINAZIONE RINFORZO
Q_LP (P/O)	QUADRO ELETTRICO ILLUMINAZIONE PERMANENTE ORDINARIA
Q_LP (P/E)	QUADRO ELETTRICO ILLUMINAZIONE PERMANENTE EMERGENZA
Q_UE/...	QUADRO ELETTRICO USCITE EMERGENZA
Q_AI	QUADRO ELETTRICO ANTINCENDIO
Q_BP/...	QUADRO ELETTRICO DI BY-PASS/NUMERAZIONE BY-PASS
Q_VE	QUADRO ELETTRICO VENTILAZIONE TUNNEL
Q_CV	QUADRO ELETTRICO CONTROLLO VENTILAZIONE
Q_SV	QUADRO ELETTRICO ILLUMINAZIONE SVINCOLO

ANAS S.p.A.
Direzione Generale

DG 41/08

LAVORI DI COSTRUZIONE DEL 3° MEGALOTTO DELLA S.S. 106 JONICA - CAT. B - DALL'INNESTO CON LA S.S. 534 (km 365+150) A ROSETO CAPO SPULICO (km 400+000)

PROGETTO ESECUTIVO

IMPIANTI TECNOLOGICI
GALLERIA TREBISACCE

Planimetria impianto radio
Tav. 2 di 2

CONTRAENTE GENERALE:
Società di Progetto
SIRJO S.C.p.A.
Presidente:
Dott. Arch. Maria Elena Cuzzocrea

PROGETTAZIONE :

ASTALDI
salini impregilo

Il progettista:
Dott. Ing. S.Lieto

Consulenti:
STE - Progetto stradale ed Idraulica
ROCKSOIL - Opere in sotterraneo
ITALCONSULT/SETECO - Strutture
GEODATA - Geologia e Idrogeologia
GES - Geotecnica
CINGEO - Gallerie grisutose
ECOPLANE - Ambiente
LAND - Archeologia
PROMETEOENGINEERING.IT - Sicurezza ed Impianti
Ing. F.GATTO - Interferenze
TECO - Espropri

Il coordinatore per la sicurezza:
ing. L.A. Gargiulo

IL RESPONSABILE DEL PROCEDIMENTO:
Ing. R. Lapenta



Rep.: P/19-01 — Scala di rappresentazione: =----

Codice Progetto: L O 7 1 6 C E 1 9 0 1
Codice Elaborato: T 0 3 I M 1 1 I M P L F 3 7 A

Rev.	Data	Descrizione	Redatto	Verificato	Approvato
A	15.04.2019	Emissione	Arch G. Mattozzi	Ing M. Minunno	Ing A. Fiorenzo