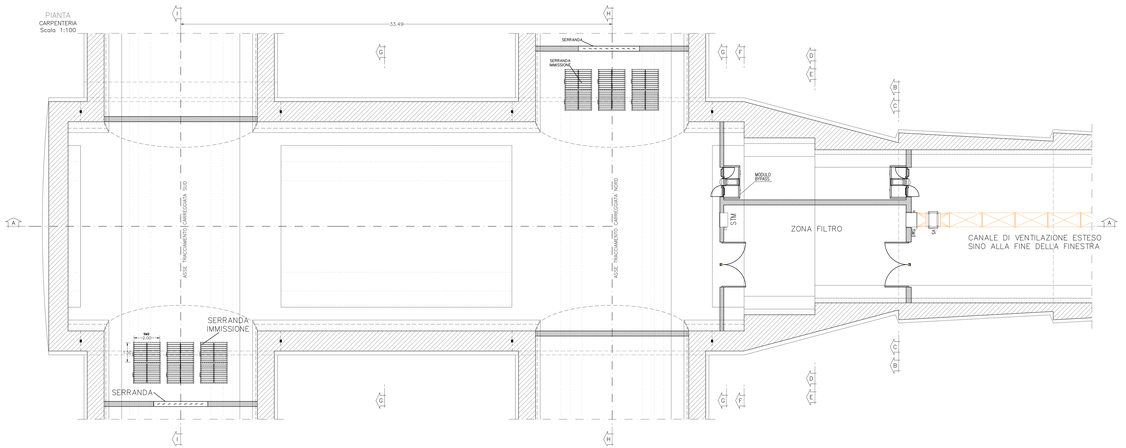

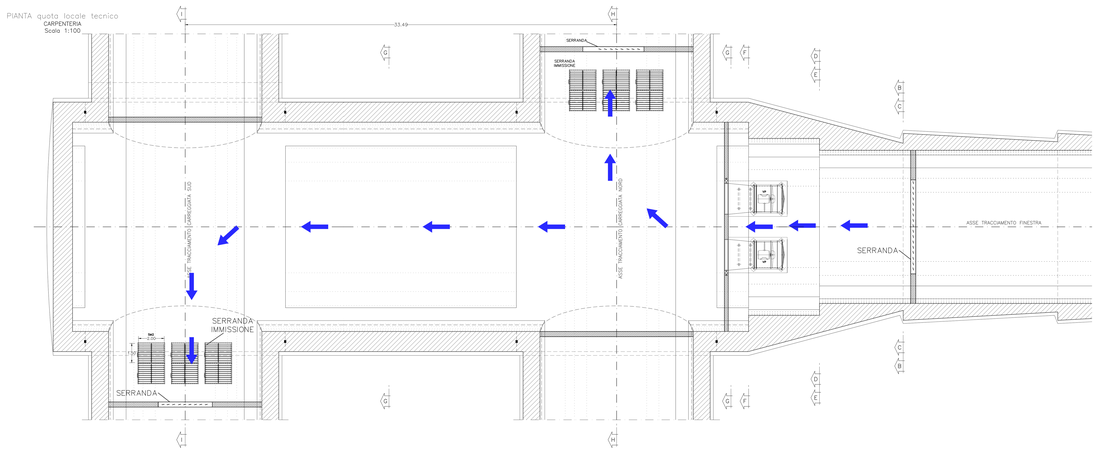

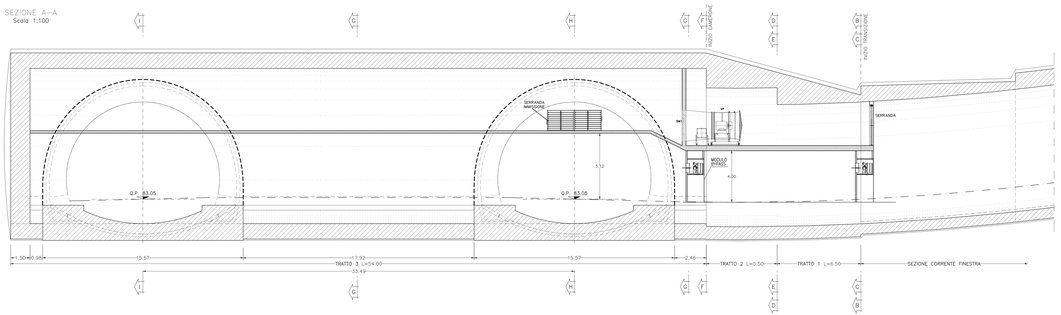

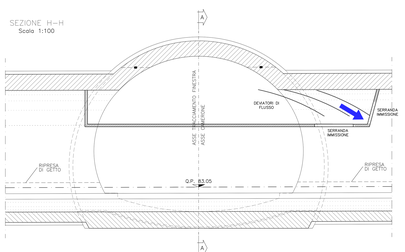

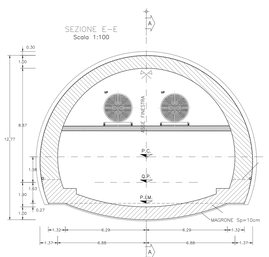

QUADRO D'UNIONE

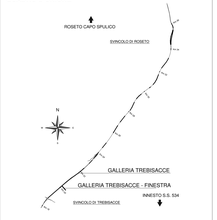

LEGENDA

VP: Ventilatore assiale monostadio con inverter. Diametro girante: Ø 2000 mm; Portata: 75 m3/s; Prevalenza totale: 1500 Pa; Potenza assorbita: 160 kW .

SM1: Serranda motorizzata 2400x2400 mm con servocomando ON/OFF e microinterruttori di fine corsa in apertura in acciaio Inox con garanzia di funzionamento a 400 °C / 2 ore ed integrità in caso d'incendio.

SM2: Serranda motorizzata 2000x1500 mm con servocomando ON/OFF e microinterruttori di fine corsa in apertura in acciaio Inox con garanzia di funzionamento a 400 °C / 2 ore ed integrità in caso d'incendio.

VS: Ventilatore assiale di pressurizzazione zona filtro. Diametro girante: Ø 1000 mm; Portata: 20 m3/s; Prevalenza totale: 1000 Pa; Potenza assorbita: 35 kW .

SM3: Serranda Dim: 1100 x 800 mm con servomotore ON/OFF con ritorno a molla e microinterruttori di fineconsa in apertura e chiusura.

STM: Serranda tagliafuoco secondo bs 476 part 20, resistenza a fatica 6000pa (per 6,000,000 cicli dimensioni 1100x800 mm dispositivo di sgancio termico con sensore termoelettrico servomotore elettrico on/off 230v c.a. con ritorno a molla tronchi di prolungamento e griglieli di chiusura su ingresso ed uscita aria completa di microinterruttori di fine corsa in apertura e chiusura

ANAS S.p.A.

DG 41/08

LAVORI DI COSTRUZIONE DEL 3° MEGALOTTO DELLA S.S. 106 JONICA - QT. B -
DALL'INNESTO CON LA S.S. 534 (km 365+150) A ROSETO CAPO SPULICO (km 405+000)

PROGETTO ESECUTIVO

IMPIANTI TECNOLOGICI
GALLERIA TREBISACCE
Impianto di ventilazione finestra

CONTRAENTE GENERALE:
Società di Progetto
SIRJO s.c.p.A.
Amministratore
Dott. Arch. Maria Elena Cuzzocrea

PROGETTAZIONE :

ASTALDI

salini impregilo

Consulenti:
STI - Progetto strade ed Strutture
ROSSOCL - Opere in sotterraneo
GEOSTUDI - Geologia e Geotecnica
GEOMATA - Geologia e Geoingegneria
Ing. Giovanni Lo Presti
CINGEO - Gallerie gravitate
ECOSTUDIO - Ambiente
LINEA - Archeologia
PROFETTOINGINGEGNERIA LT - Idraulica ed Impianti
Ing. Fabio Lo Presti - Impianti
TECI - Esproprî

Il progettista:
Dott. Ing. S.Lietti

Il coordinatore per la sicurezza:
Ing. L.A. Gargiulo

IL RESPONSABILE DEL PROCEDIMENTO:
Ing. R. Liberatore



Rep.: PI19-05 — Scala di rappresentazione: 1:100

Codice Progetto: | L O 7 1 1 6 C | D | 1 9 0 1
Codice Elaborato: | T 0 3 | I M I 1 1 | I M P L F 4 5 B

Rev.	Data	Descrizione	Redatto	Verificato	Approvato
0	15.06.2018	Emissione	Arch.T. Rattazzi	Ing.R. Minunno	Ing.A. Paranzino
A	06.04.2019	Emissione per validazione	Arch. Rattazzi Guido	Ing. R. Minunno	Ing. A. Paranzino