TIPOLOGICO USCITA DI SICUREZZA – SEGNALETICA
SCALA 1:50

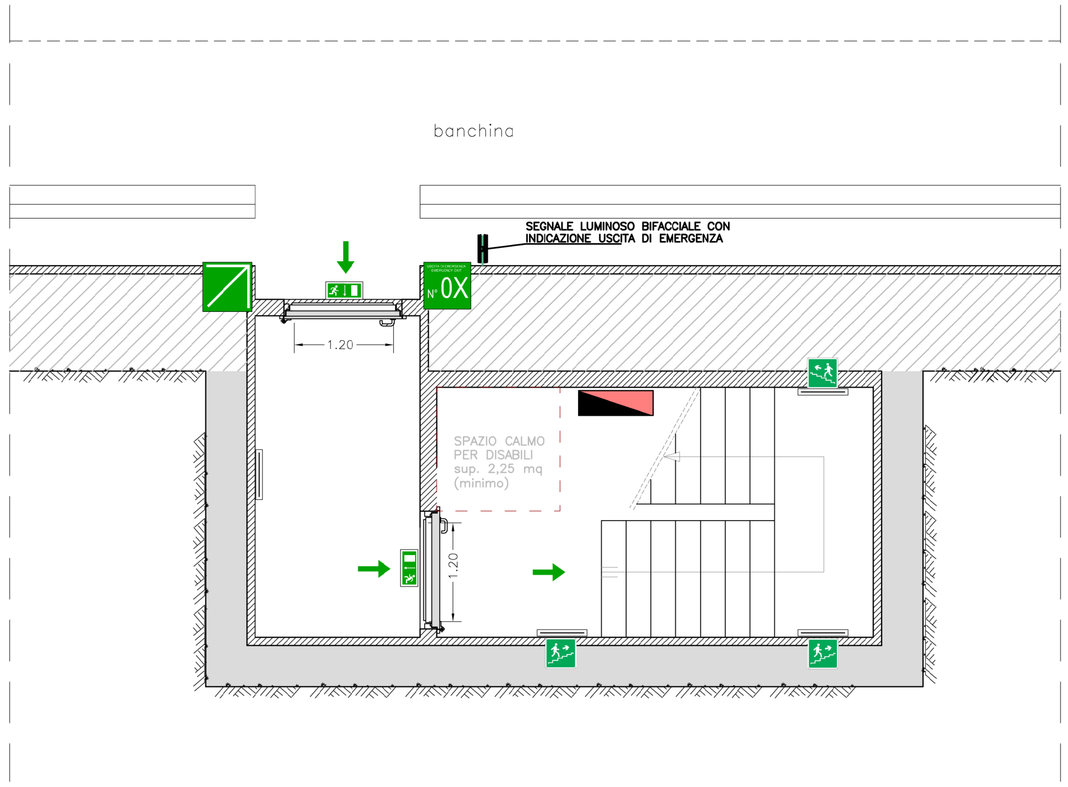

TIPOLOGICO USCITA DI SICUREZZA – PRESSURIZZAZIONE
SCALA 1:50

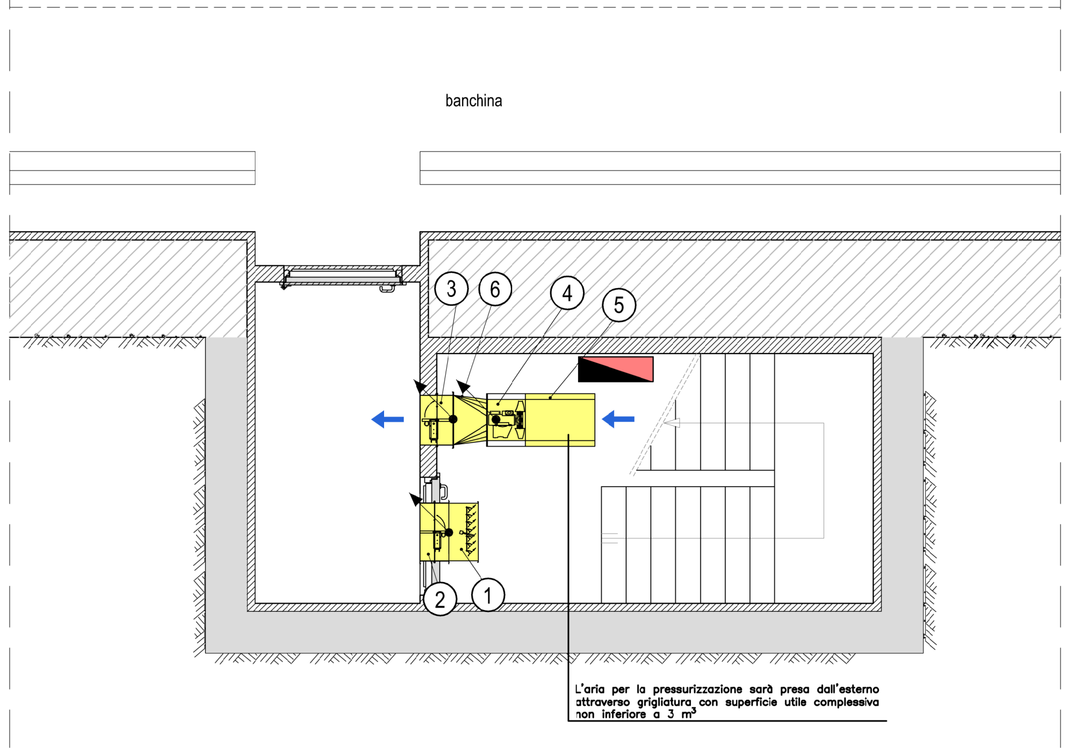

PARTICOLARE INSTALLAZIONE APPARECCHIO A LED
LATO MARCIA – SCALA 1:50

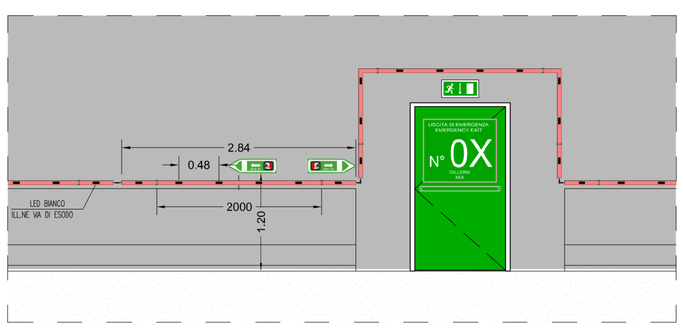

LEGENDA SEGNALETICA STRADALE

	CARTELLO A USCITA DI SICUREZZA POSTO SU PORTA DI EMERGENZA DIMENSIONI 80 X 80 cm
	CARTELLO B INDICAZIONE DELLA PORTA DI INGRESSO ALLA VIA DI FUGA DIMENSIONI 80 X 80 cm
	CARTELLO C USCITA DI SICUREZZA POSTO SU PORTA DI EMERGENZA DIMENSIONI: 35 X 12,5 cm
	CARTELLO I CON INDICAZIONE SCALA DI SICUREZZA DIMENSIONI 37X37 cm
	CORPO ILLUMINANTE PER LAMPADA LED 30W

LEGENDA SIMBOLI PRESSURIZZAZIONE

	QUADRO ELETTRICO
	CONDUTTURA ASCENDENTE / DISCENDENTE
1	SERRANDA DI SOVRAPRESSIONE 700 x700 mm
2	SERRANDA TAGLIAFUOCO 700 x700 mm REI 120
3	SERRANDA TAGLIAFUOCO 600 x 600 mm REI 120
4	ELETTROVENTILATORE ø 500 mm / 6,0 m³/s / 650 Pa / 6,0 KW
5	SILENZIATORE
6	RACCORDO SERRANDA TAGLIAFUOCO–VENTILATORE DIM. DA 600x600mm A ø500mm

NOTE GENERALI:
L'uscita di emergenza sarà realizzata nel rispetto della normativa vigente e in riferimento alle Linee Guida ANAS; a titolo esemplificativo si riportano alcune caratteristiche:

a. la porta di emergenza sarà resa ben visibile, illuminata e segnalata all'interno della galleria;
b. la via di esodo sarà illuminata e protetta dal fumo con sistema di sovrappressione (Dp_min = 30 Pa)
c. la via esodo sarà equipaggiata con tutti i sistemi atti alla rilevazione e gestione dell'emergenza (impianto di controllo accessi, connessione al sistema di supervisione etc)

QUADRO D'UNIONE

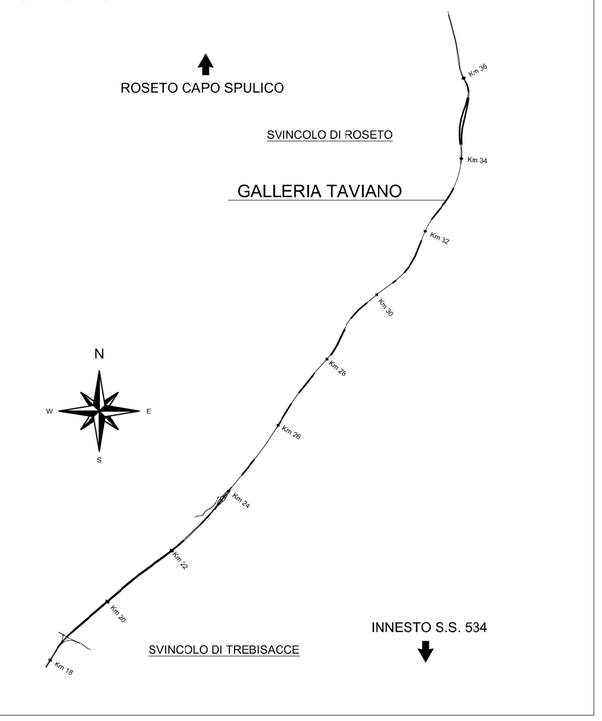

LEGENDA COLORI APPARECCHIATURE

colore 255	IMPIANTI ELETTRICI DI POTENZA MT/BT
colore 11	IMPIANTI DI ILLUMINAZIONE (IL)
colore 133	IMPIANTI DI SUPERVISIONE (SV)
colore 31	IMPIANTI SOS (SO)
colore 203	IMPIANTI TVCC (TC)
colore 151	IMPIANTI PANNELLI A MESSAGGIO VARIABILE E SEMAFORICO (PM)
colore 11	IMPIANTI ANTINCENDIO (AI)

ANAS S.p.A.
Direzione Generale

DG 41/08

LAVORI DI COSTRUZIONE DEL 3° MEGALOTTO DELLA S.S. 106 JONICA - CAT. B -
DALL'INNESTO CON LA S.S. 534 (km 365+150) A ROSETO CAPO SPULICO (km 400+000)

PROGETTO ESECUTIVO

IMPIANTI TECNOLOGICI
GALLERIA TAVIANO

Tipico piante e sezioni allestimento uscite di emergenza

CONTRAENTE GENERALE:
Società di Progetto
SIRJO S.C.p.A.
Presidente:
Dott. Arch. Maria Elena Cuzzocrea

PROGETTAZIONE :

ASTALDI
salini impregilo

Il progettista:
Dott. Ing. S.Lieto

Consulenti:
STE - Progetto stradale ed Idraulica
ROCKSOIL - Opere in sotterraneo
ITALCONSULT/SETECO - Strutture
GEODATA - Geologia e Idrogeologia
GES - Geotecnica
CINIGEO - Gallerie grisutose
ECOPLAME - Ambiente
LAND - Archeologia
PROMETEOENGINEERING.IT - Sicurezza ed Impianti
Ing. F.GATTO - Interferenze
TECO - Espropri

Il coordinatore per la sicurezza:
ing. L.A. Gargiulo

IL RESPONSABILE DEL PROCEDIMENTO:
Ing. R. Lapenta

Rep.: P/19-01
Scala di rappresentazione: -:----

Codice Progetto: L O 7 1 6 C E 1 9 0 1
Codice Elaborato: T 0 4 I M 2 2 I M P L F 1 7 A

Rev.	Data	Descrizione	Redatto	Verif'cato	Approvato
A	15.04.2019	Emissione	Arch F. Di Salvo	Ing M. Minunno	Ing A. Focaracci