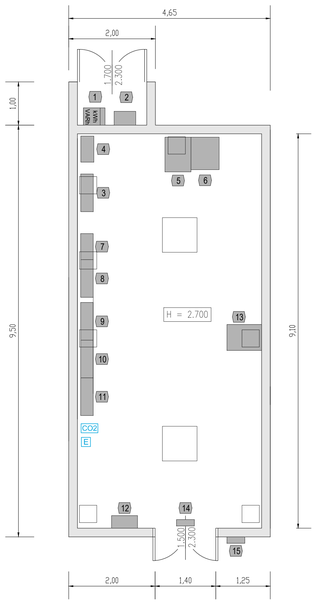

Planimetria disposizione apparecchiature
Scala 1: 50

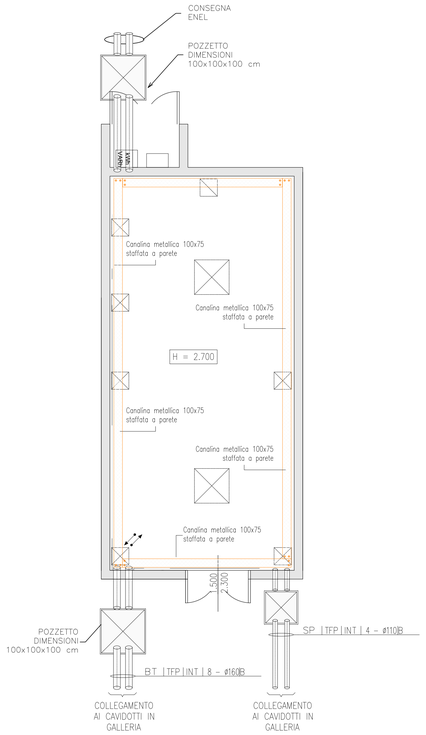

Planimetria con disposizione canali metallici e tubazioni
Scala 1: 50

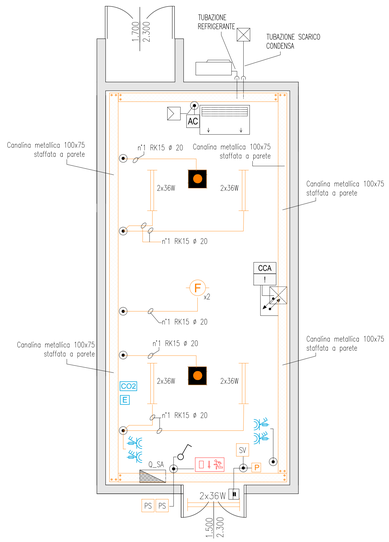

Planimetria disposizione impianto luce ed FM
Scala 1: 50

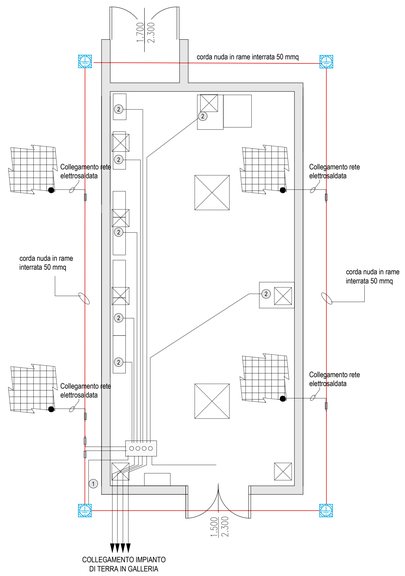

Planimetria Impianto di messa a terra e collegamenti EQ
Scala 1: 50

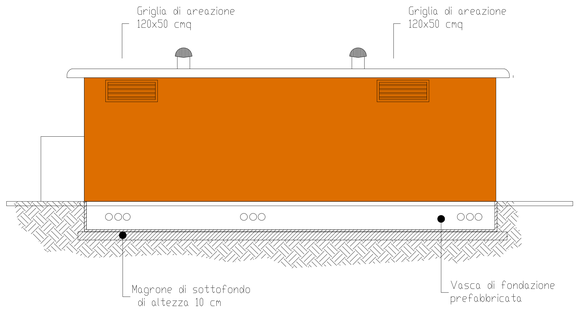

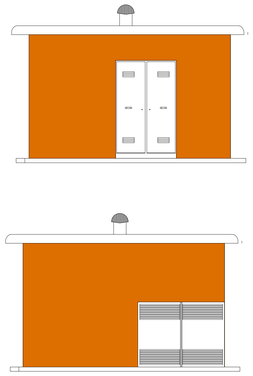

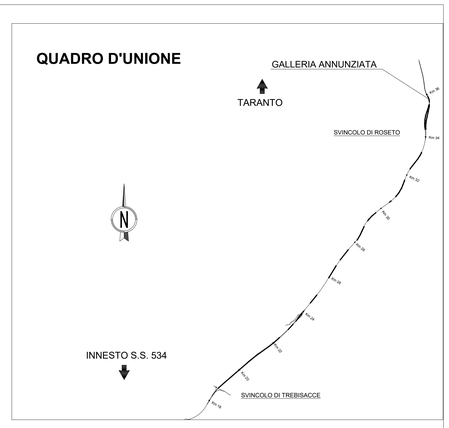

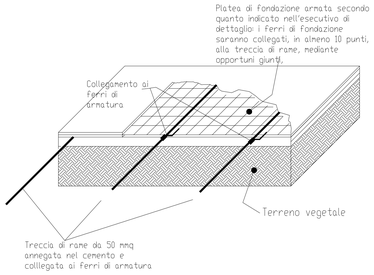

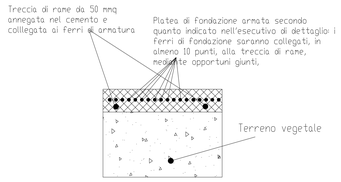

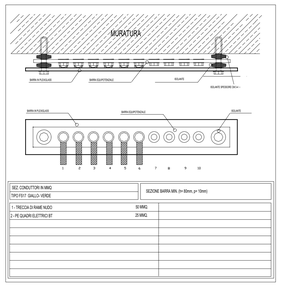

SEZ. CONDUTTOR IN RAME TIPO FS17 GIALLO VERDE	SEZIONE BARRA MIN. (h= 10mm, y= 10mm)
1 - TRECCIA DI RAME NUDO	50 MMQ
2 - PE QUADRI ELETTRICI BT	25 MMQ

LEGENDA SIMBOLI

	TUBAZIONE IN PVC RIGIDA
PS	PULSANTE DI SGANCIO
	SCATOLA DI DERIVAZIONE IN PVC A PARETI LISCE 150x150x70mm
	ESTRATTORE DA 10000 mc/h TRIFASE
	UNITA' ESTERNA DI CONDIZIONAMENTO SPLIT-SYSTEM
	UNITA' INTERNA CONDIZIONATORE Pt= 2,01 kW, Pf= 1,69 kW
2x36W	PLAFONIERA STAGNA 2x36 W
	LUCE DI SICUREZZA IP65 CON COMPLESSO AUTONOMO DI ALIMENTAZIONE E PITTOGRAMMA PER UN LAMPADA DA 18 W
	GRUPPO PRESE INDUSTRIALI CEE 2P+T 16 A 3P+N+T 16 A
	PRESA CIVILE P30 UNIVERSALE 16 A CON CONDUTTORE DI PROTEZIONE
F	RIVELATORE OTTICO DI FUMO
TD	PRESA IMPIANTI DI TELECOMUNICAZIONE TIPO RJ45
CO2	ESTINTORE PORTATILE A CO2 DA 6 kg OMOLOGATO CLASSE BC
E	ESTINTORE PORTATILE A POLVERE DA 9 kg OMOLOGATO CLASSE ABC
	RIVELATORE STATO PORTA (FINECORSA)
SV	SENSORE VOLUMETRICO CABINA
I	CENTRALINA RIVELAZIONE INCENDI DI TIPO OTTICO
CCA	CENTRALINA CONTROLLO ACCESSI
	POZZETTO IN CLS DIMENSIONI 60x60x60mm CON DISPERSORE IN ACCIAIO
	CORDA DI RAME NUDO 50 mmq A CONTATTO CON IL TERRENO A 0,5 m DI PROFONDITA' E A DISTANZA DI 1 m CIRCA DALLA PROIEZIONE IN PIANTA DEL PERIMETRO DEL FABBRICATO
1	CORDA DI RAME NUDO 50 mm^2
2	COLLEGAMENTO A TERRA QUADRO ELETTRICO CAVO FS17 GIALLO-VERDE S = 25 mm^2
	SIRENA DA ESTERNO
P	PULSANTE DI ALLARME INCENDIO
	PASSERELLA PORTACAVI IN ACCIAIO ZINCATO 100x75mm TRA IMPIANTI ELETTRICI E SPECIALI
	CONDUTTURA ASCENDENTE / DISCENDENTE
	CAVIDOTTO IMPIANTI ELETTRICI E SPECIALI
	POZZETTO IMPIANTI ELETTRICI E SPECIALI
AC	PUNTO ALIMENTAZIONE UNITA' DI CONDIZIONAMENTO
	REGOLATORE CONDIZIONATORE CON SONDA INTEGRATA E SCHEDA DI COMUNICAZIONE CON SISTEMA DI SUPERVISIONE

ANAS S.p.A.
Direzione Generale

DG 41/08

LAVORI DI COSTRUZIONE DEL 3° MEGALOTTO DELLA S.S. 106 JONICA - CAT. B -
DALL'INNESTO CON LA S.S. 534 (km 365+150) A ROSETO CAPO SPULICO (km 400+000)

PROGETTO ESECUTIVO

IMPIANTI TECNOLOGICI
GALLERIA ANNUNZIATA

Planimetria di cabina - Posizionamento apparecchiatura ed impianti cabina CE 14

CONTRAENTE GENERALE:
Società di Progetto
SIRJO S.C.p.A.
Presidente:
Dott. Arch. Maria Elena Cuzzocrea

PROGETTAZIONE :

ASTALDI
salini impregilo



Il progettista:
Dott. Ing. S.Lieto

Consulenti:
STE - Progetto stradale ed Idraulica
ROCKSOIL - Opere in sotterraneo
ITALCONSULT/SETECO - Strutture
GEODATA - Geologia e Idrogeologia
GES - Geotecnica
CINIGEO - Gallerie grisutose
ECOPLANE - Ambiente
LAND - Archeologia
PROMETEOENGINEERING.IT - Sicurezza ed Impianti
Ing. F.GATTO - Interferenze
TECO - Espropri

Il coordinatore per la sicurezza:
ing. L.A. Gargiulo

IL RESPONSABILE DEL PROCEDIMENTO:
Ing. R. Lapenta

Rep.: P/19-01
Scala di rappresentazione: :----

Codice Progetto: L O 7 1 6 C E 1 9 0 1
Codice Elaborato: T 0 4 I M 4 2 I M P L F 0 1 A

Rev.	Data	Descrizione	Redatto	Verificato	Approvato
A	15.04.2019	Emissione	Ing. M. Mauriello	Ing M. Minunno	Ing A. Focaracci