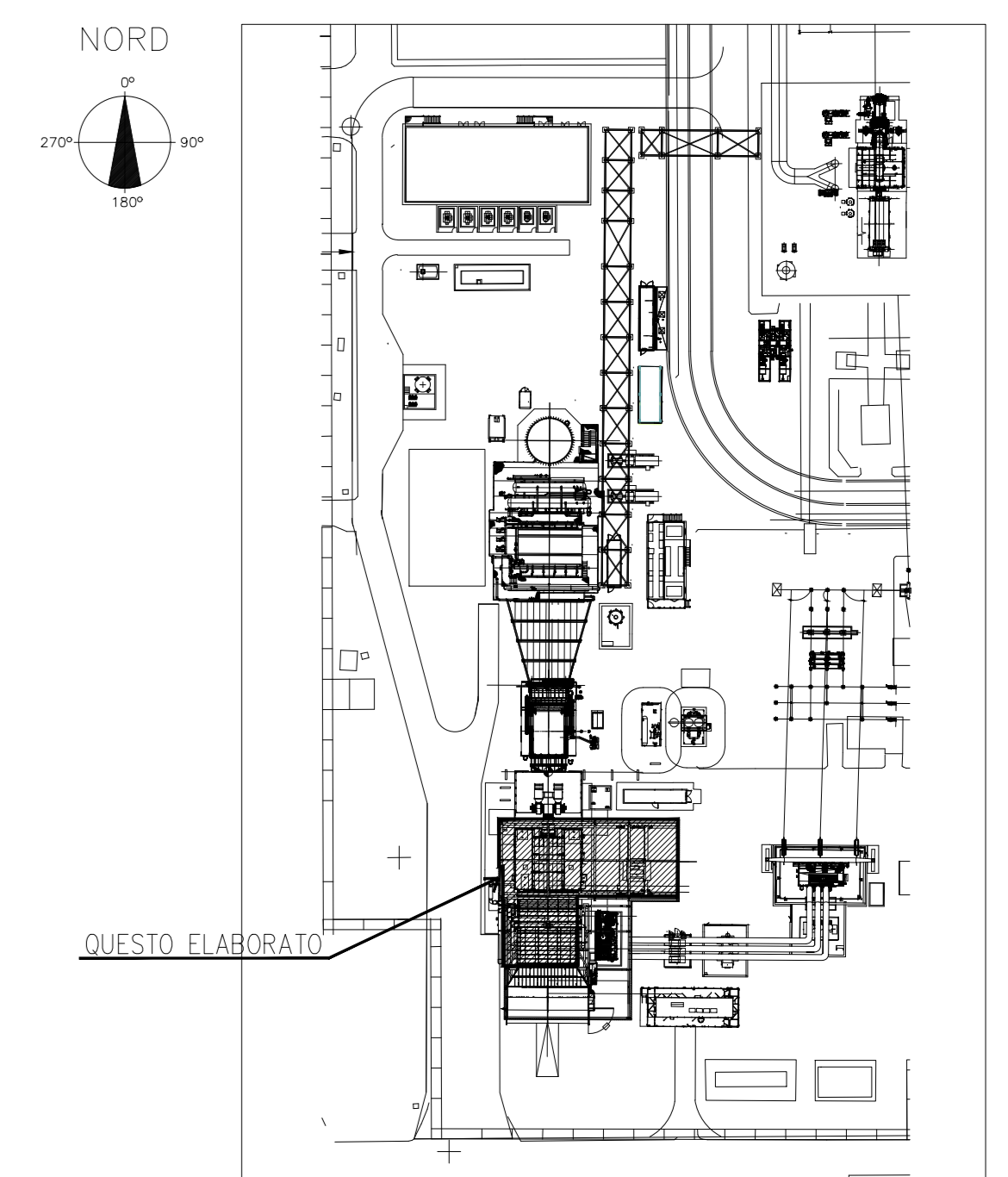


CODIFICA ELABORATO	DESCRIZIONE ELABORATO
SFP-CTM-100053-CCGT-00	PLANIMETRIA GENERALE
SFP-CTM-100050-CCGT-00	VISTE E SEZIONI
SFP-CSC-100033-CCGT-00	ARCHITETTONICI-SALA MACCHINE- VISTE E SEZIONI

PIANTA CHIAVE

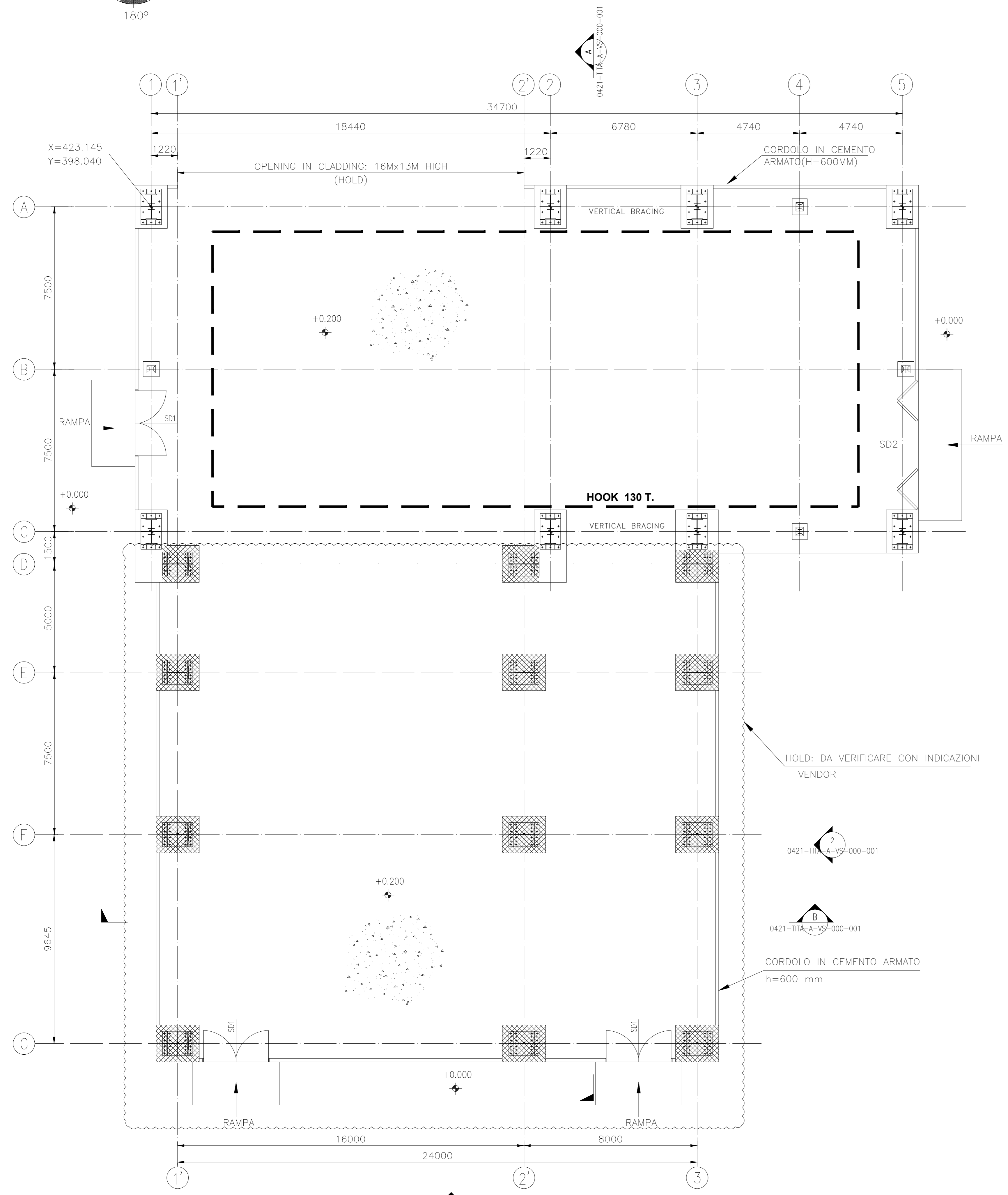
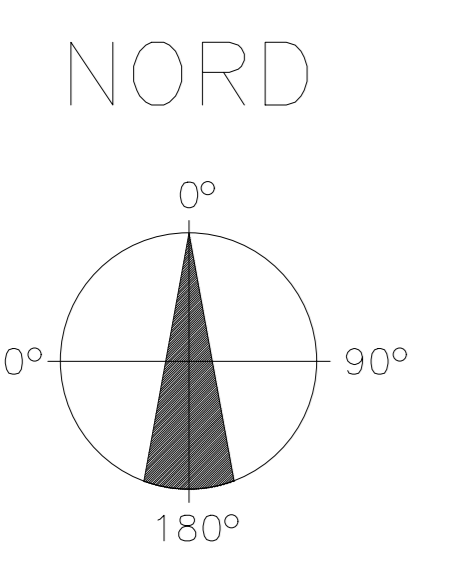


LEGENDA

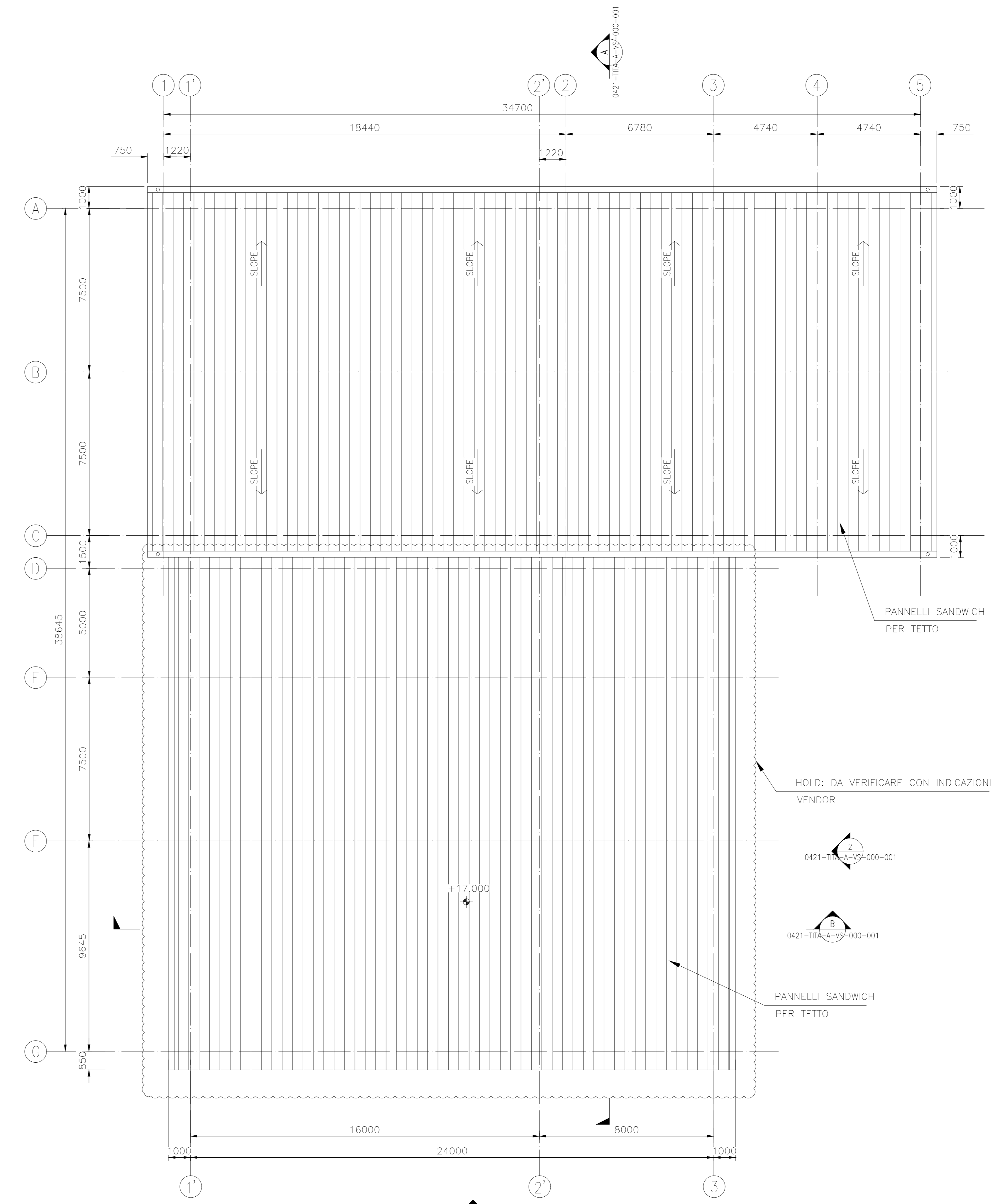
- PANNELLI SANDWICH PER PARETE E TETTO
- STRUTTURA SUPPORTO CAMERA FILTRI BY VENDOR

NOTE

- L'EFFETTIVA COPERTURA A QUOTA +17,00M VERRA' DETERMINATA IN FASE DI PROGETTAZIONE ESECUTIVA UNA VOLTA NOTE LE INFORMAZIONI DEL VENDOR.



PIANTA A QUOTA 0.00
SCALA 1:100



PIANTA COPERTURA
SCALA 1:100

ABACO PORTE			
SD1	PORTA A DOPPIO BATTENTE IN ACCIAIO GALVANIZZATO	3000x3500	3 NO
SD2	PORTA A DOPPIO BATTENTE IN ACCIAIO GALVANIZZATO	6000x4000	1 NO



02	26/11/19	FU = PER USO	XXX	MDB	C.BETTONI	G.RICCI
01	06/11/19	FU = PER USO	XXX	MDB	C.BETTONI	G.RICCI
REV.	DATA	DESCRIZIONE DELLA REVISIONE	EMISSIONE	DISegnATO	VERIFICATO	APPROVATO
	Rev.	Date	Revision description	Issued by	Prepared by	Checked by/ Approved by
Logo e modifica forniture						
IMPIANTO: Centrale di San Filippo del Melo Plant: NUOVO IMPIANTO CCGT - ITER AUTORIZZATIVO Titolo: ARCHITETTONICI-SALA MACCHINE PIANTE						
DISEGNO: SFP-CSC-100032-CCGT-00 Drawing N: SFP-CSC-100032-CCGT-00 FILE: SFP-CSC-100032-CCGT-00-Piante.dwg			SCALA: 1:100 FORMATO: A0		INGENGERIA	

