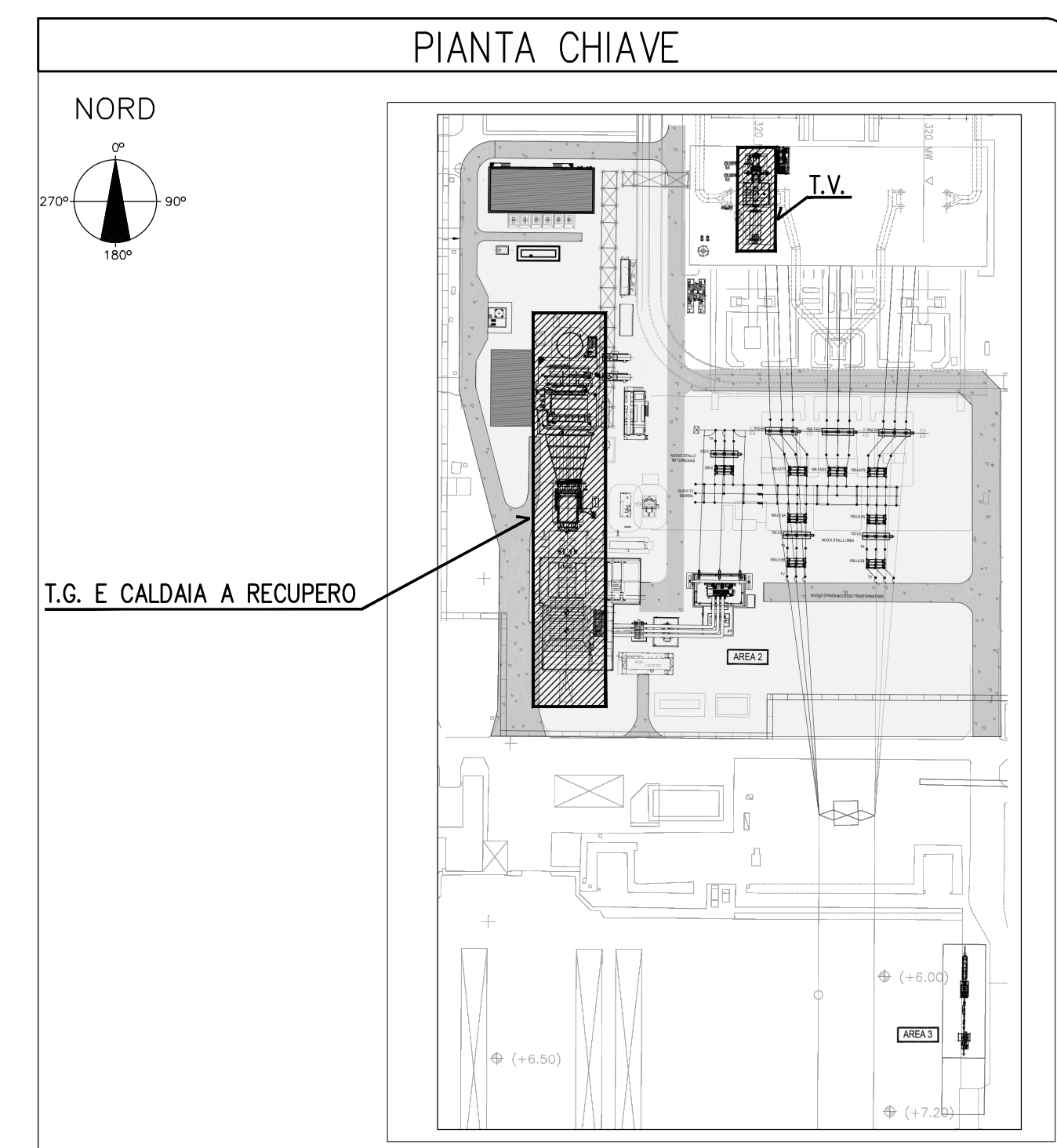
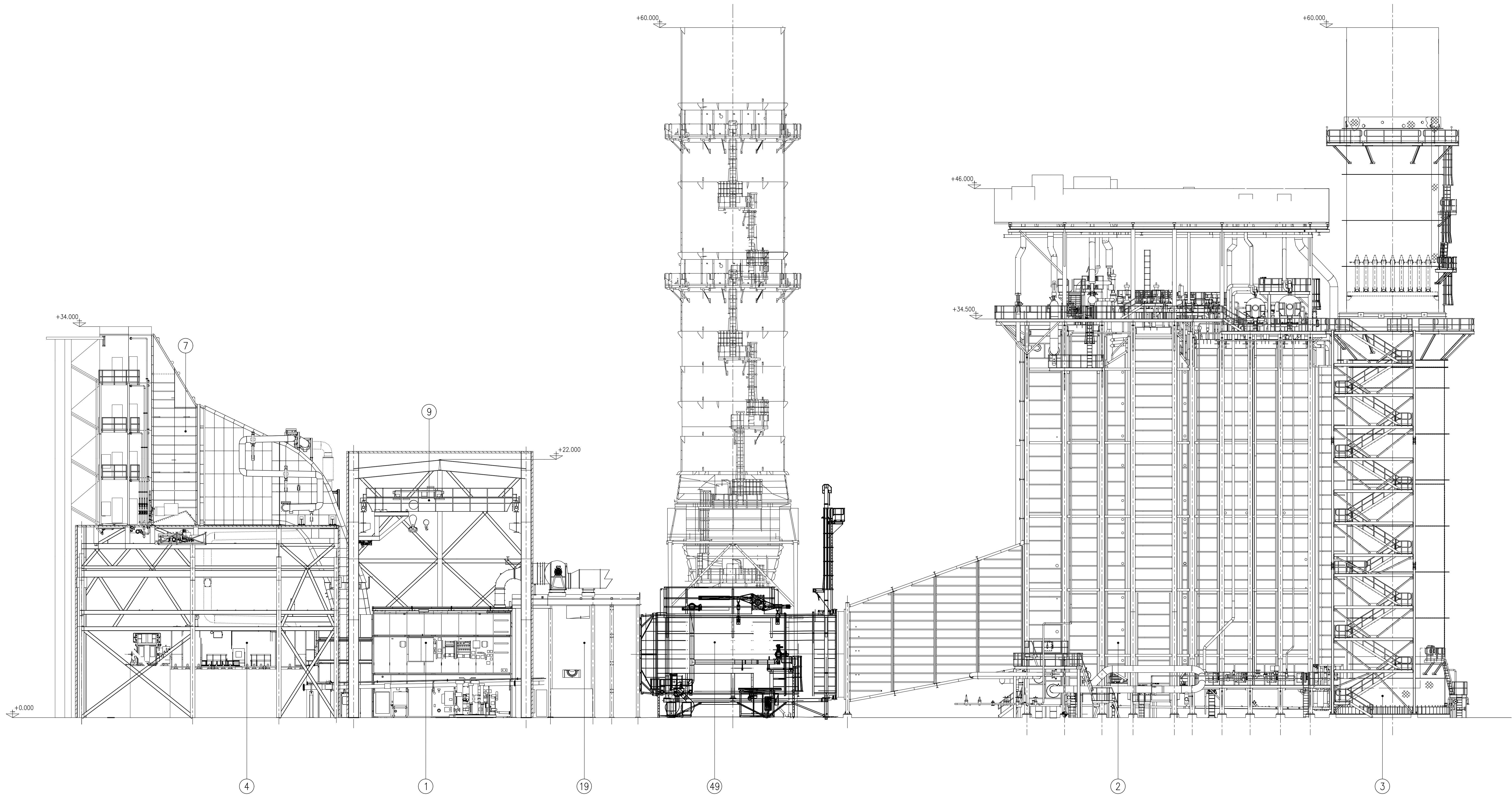


ELABORATI DI RIFERIMENTO	
CODIFICA ELABORATO	DESCRIZIONE ELABORATO
SFP-CTM-100053-CCGT-00	PLANIMETRIA GENERALE

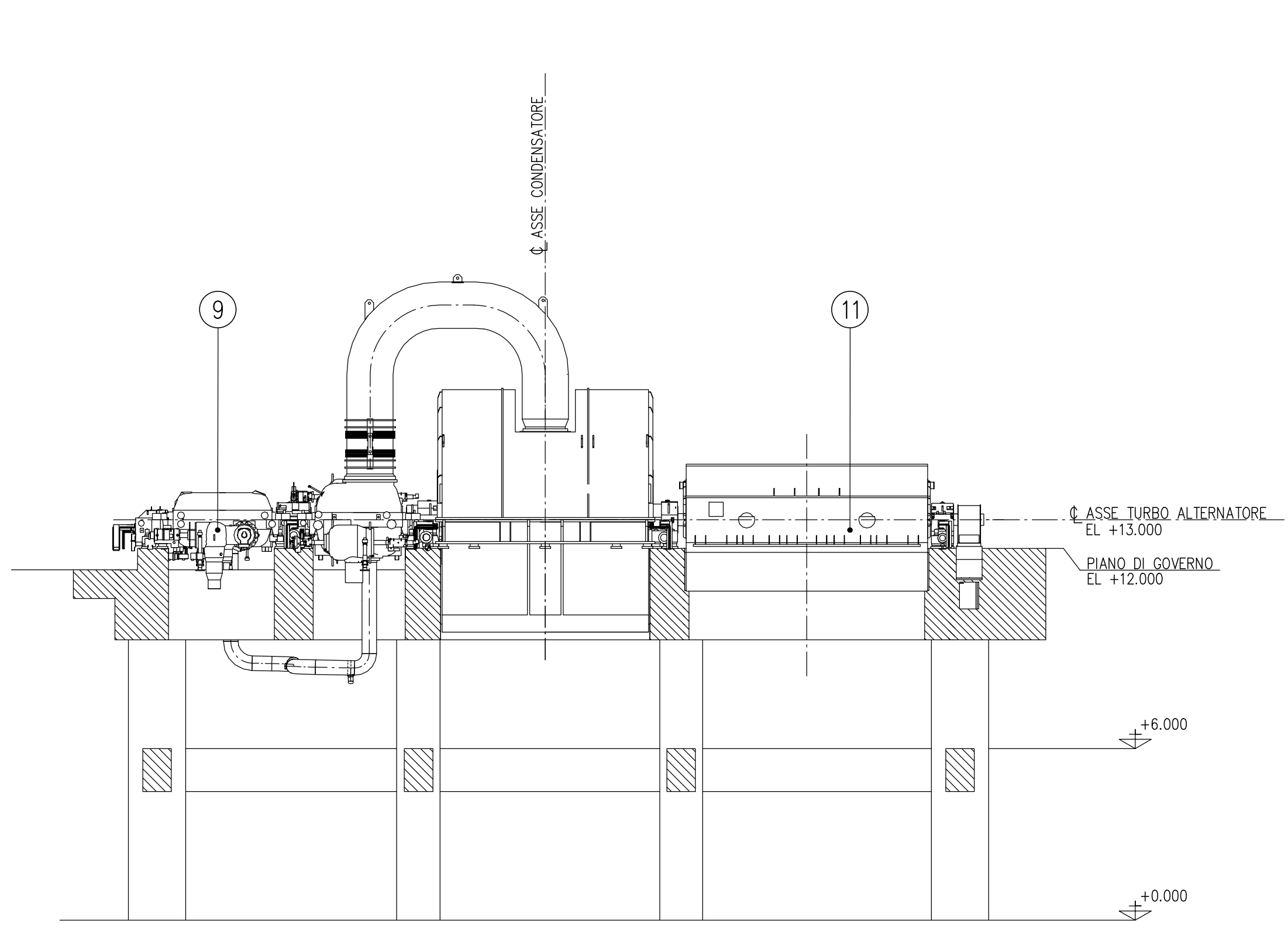


**LEGENDA**

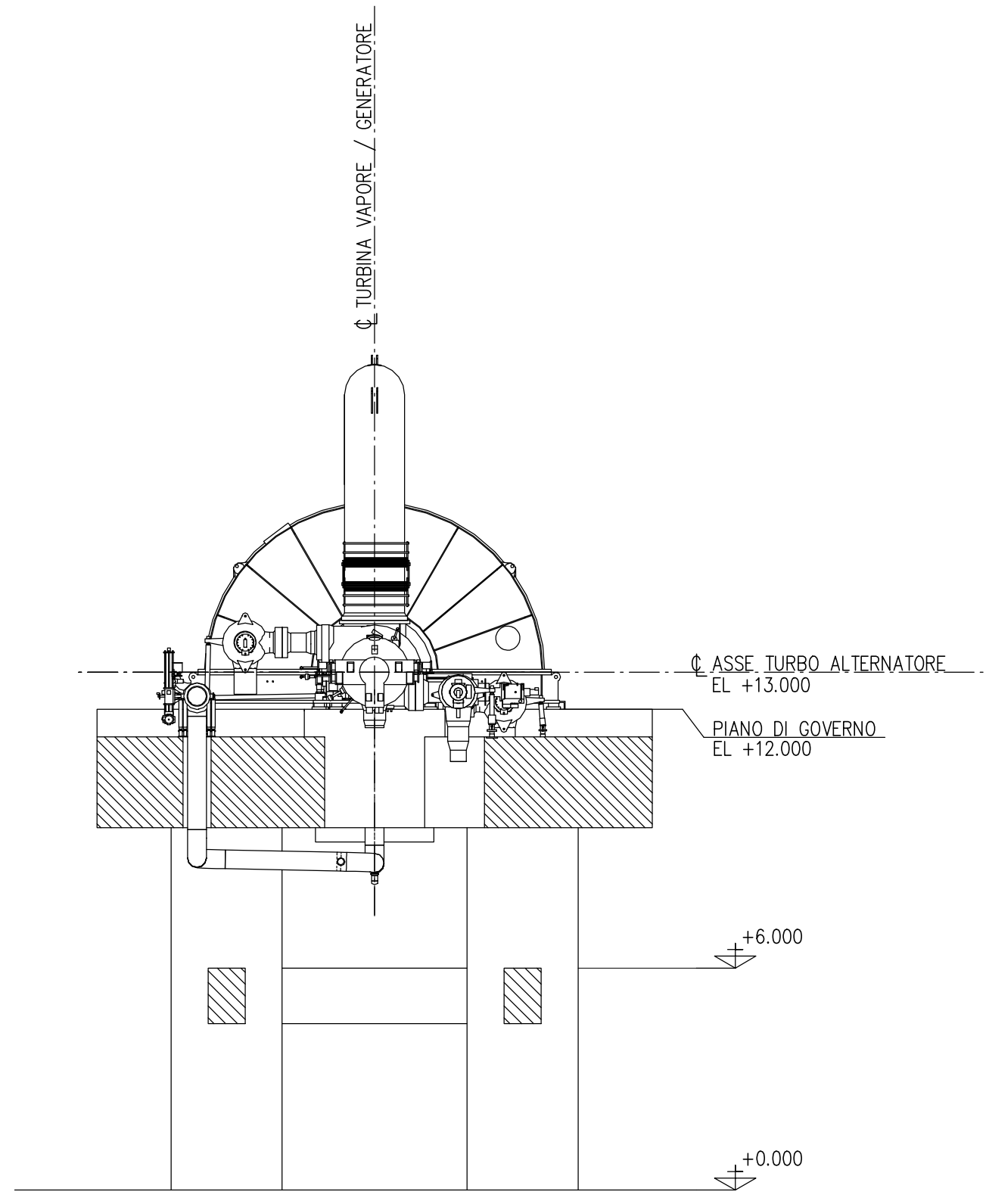
1	TURBINA A GAS (TG)
2	GENERATORE DI VAPORE A RECUPERO
3	CAMINO
4	GENERATORE TG
7	CAMERA FILTRI
19	DIFFUSORE DI SCARICO
9	CARPONTE TG 130L
49	CAMINO BYPASS
9	TURBINA A VAPORE
11	GENERATORE TV



SEZIONE LATERALE  
TURBINA GAS E CALDAIA A RECUPERO



SEZIONE LATERALE  
TURBINA VAPORE



SEZIONE FRONTALE  
TURBINA VAPORE



04	27/11/19	FU = PER USO	XXX	M.GAIO	R.GENTILE	G.RICCI
03	13/09/19	FU = PER USO	XXX	M.GAIO	R.GENTILE	G.RICCI
02	01/08/19	FU = PER USO	XXX	M.GAIO	R.GENTILE	G.RICCI
01	25/07/19	FU = PER USO	XXX	M.GAIO	R.GENTILE	G.RICCI
00	10/07/19	FA = PER APPROVAZIONE	XXX	M.GAIO	R.GENTILE	G.RICCI
REV.	DATA	DESCRIZIONE DELLA REVISIONE	EMISSIONE	DISIGNAZIONE	VERIFICATO	APPROVATO
	Rev.	Date		Issued by	Checked by	Approved by
<p>Capo e verifica tecnica</p> <p><b>TECHINT</b> Engineering &amp; Construction</p> <p>0421-TITA-P-LY-000-002</p> <p>IMPIANTO: Centrale di San Filippo del Mela Plant: NUOVO IMPIANTO CCGT - ITER AUTORIZZATIVO</p> <p>TITOLO: PLANIMETRIA DISPOSIZIONE APPARECCHIATURE Title: VISTE E SEZIONI</p> <p>DISEGNO: SFP-CTM-100050-CCGT Drawing N: 004 SCALA: 1:150 FOI: AG</p> <p>NOME FILE: SFP-CTM-100050-CCGT-00-04_Viste e Sezioni.dwg File Name: 01 01</p> <p>Questo documento è proprietà del Gruppo A2A: non può essere utilizzato, ristampato o terzi o riprodurre senza autorizzazione della A2A. Questo documento è proprietà del Gruppo A2A: non può essere utilizzato, ristampato o terzi o riprodurre senza autorizzazione della A2A. Questo documento è proprietà del Gruppo A2A: non può essere utilizzato, ristampato o terzi o riprodurre senza autorizzazione della A2A.</p>						