


PIANTA GENERALE
 Scala 1:100



PIANTA COPERTURA
 Scala 1:100

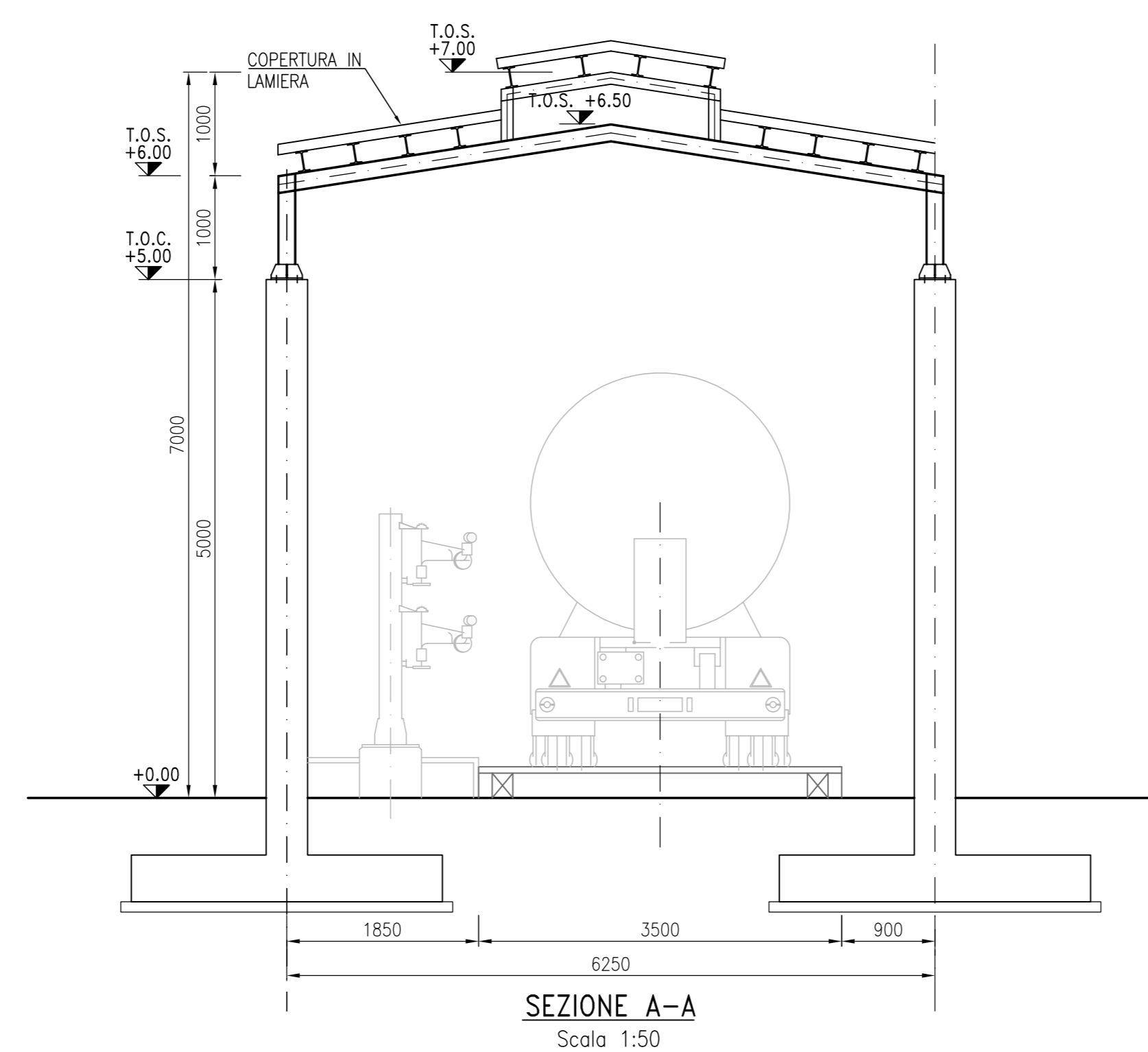
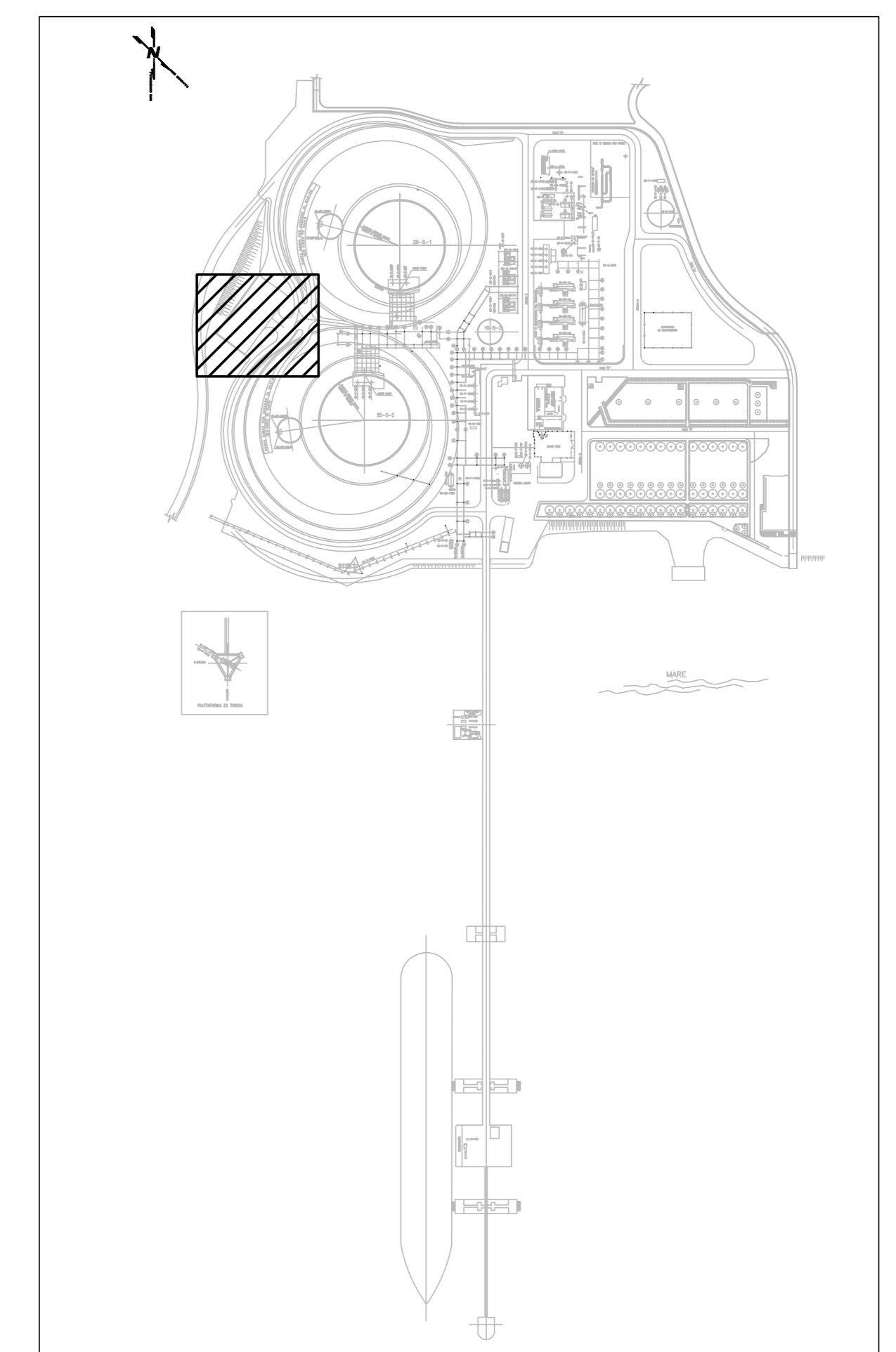
NOTE

1. TUTTE LE ELEVAZIONI SONO IN METRI (m) E TUTTE LE DIMENSIONI SONO IN (mm).
2. LE DIMENSIONI DELLE BAIE DI CARICO, DELLE AUTOCISTERNE E IL POSIZIONAMENTO DEI BRACCI DI CARICO SONO PRELIMINARI E VERRANNO DEFINITI NELLE SUCCESSIVE FASI DI PROGETTAZIONE.

LEGENDA

- T.O.C. = ESTRADOSSO CALCESTRUZZO
 T.O.S. = ESTRADOSSO TRAVE

PIANTA CHIAVE:



SEZIONE A-A
 Scala 1:50

C1	02-10-19	EMMISSIONE PER PERMESSI	GALVANI	GABBIANELLI	PIROZZI		
C0	26-09-19	EMESSO PER COMMENTI	GALVANI	GABBIANELLI	PIROZZI		
REV	DATA	DESCRIZIONE	ENR PREP.	ENR CONTR.	ENR APP.	COMP.	APP.
Contraente:			Ciente:				
Progetto: TRUCK LOADING STABILIMENTO GNL DI PANIGAGLIA							
Commissa n°: P19IT03841							
Titolo documento: UNIFILARE PENSILINA DI CARICO							
Enereco doc. n°: P19IT03841-CIV-DW-004-002				Ciente doc. n°: GN19079 -C04-ENG-C-XL-002			
Scala: 1:100		Foglio: 1 di 1		Formato: A1 (841 x 594)			
CTB NAME: ENR-FULL SIZE				FILE NAME: P19IT03841-CIV-DW-004-002.DWG			

