




-  PERIMETRO DI CENTRALE
-  AREA INTERVENTO DI DEMOLIZIONE E COSTRUZIONE DEL NUOVO IMPIANTO DI CENTRALE E DEL GASDOTTO
-  CABINA n° 906/A ESISTENTE



Nota:
Tavoletta Carta Regionale Numerica 1:25000: 0882 - MONFALCONE
Fonte: <http://rdst.regione.fvg.it>

Logo e codifica fornitore



REV.	DATA	DESCRIZIONE DELLA REVISIONE	EMISSIONE	INCARICATO	CONTROLLATO	APPROVATO
0	16.12.2019	Emissione per iter autorizzativa		F. SCANDALUZZI	M. BRAVI	D. MACERATA

IMPIANTO: Centrale di Monfalcone
 TITOLO: Planimetria inquadramento generale

CODIFICA ELABORATO:		FORMATO:	FOGLIO:	SEQUE:
MFP	CTY-100046	A3	01	--
NOME FILE:		SCALA:	TOTALE FOGLI:	
MFP-CTY-100046-CCGT-00-00 Inquadramento generale.dwg		1:10000	01	


 INGEGNERIA

Questo documento è proprietà del Gruppo A2A: non può essere utilizzato, trasmesso a terzi o riprodotto senza autorizzazione dello stesso. Il Gruppo A2A tutela i propri diritti a norma di legge. - Documento emesso elettronicamente e valido senza firme.

823.0011/3 05/17