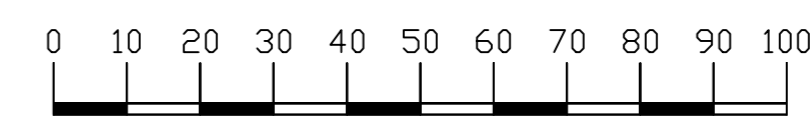


LEGENDA PONENTE	
1	PARCHEGGI
2	MENSA
3	DEPOSITO BOMBOLE E RIFIUTI MENSA
4	PORTEINA E CENTRO MEDICO
5	SPOGLIATOI
6	PESA
7	CABINA ELETTRICA E CALDAIE ZONA INGRESSO
8	
9	AUTOMMESSA DI SERVIZIO
10	EDIFICIO SERVIZI ESERCIZIO
11	SALA MACCHINE (2 gruppi 320 MW) SEZ. 4 E 5
12	ZONA TRASFORMATORI
13	STAZIONE ELETTRICA A 220KV
14	CABINA DA 20 KV
15	CABINA H2
16	CABINA CO2
17	
18	EDIFICIO SERVIZI AUSILIARI
19	CALDAIE SEZ. 4 E 5
20	EDIFICIO COMPRESSORI
21	CAMINO SEZ. 4/5
22	EDIFICIO DEMINERALIZZAZIONE
23	SERBATOIO ACQUA INDUSTRIALE E DEMINERALIZZATA
24	CABINA ANTINCENDIO ACQUA DOLCE
25	UFFICI
26	OPERA DI PRESA
27	VASCA GRIGLIE E POMPE
28	DISSABBIATORE
29	EDIFICIO IPOCLORITO QUADRI ELETTRICI (cano vasca griglie)
30	
31	DIFFUSORE
32	ANTINCENDIO ACQUA MARE
33	IMPIANTO TRATTAMENTO ACQUE REFLUE (STAR)
34	SERBATOI NAFTA
35	STAZIONE SPINTA NAFTA
36	CABINA SCHIUMOGENO E QUADRI ELETTRICI (PARCO NAFTA)
37	
38	
39	SERBATOIO IPOCLORITO
40	
41	
42	MANIFATTO DISCARICA DISSABBIATORI
43	CONDOTTE DI ADDUZIONE
44	CANALE DI SCARICO
45	SERBATOIO CASOLO
46	SERBATOIO SVUOTAMENTO OLEODOTTO
47	
48	EVAPORATORI
49	CALDERINA AUX (NUOVA POSIZIONE)
50	PIPE BACK
51	NUOVO PIPE BACK
52	PALO METEOROLOGICO E STAZIONE
53	IMPIANTO DISOLEZZAZIONE
54	IMPIANTO BIOLOGICO
55	DENOX
56	EVAPORATORE FUORI CICLO
57	TORRI EVAPORAZIONE UFFICIO
58	CABINA ELETTRICA RANCIE PONTILE
59	IMPIANTO STOCCAGGIO AMMONIACA
60	EDIFICIO IMPIANTO AMMONIACA
61	TURBOGRUPPO
62	OLEODOTTO
63	STAZIONE DECOMPRESSIONE METANO GRUPPI DA 320MW
64	SERBATOIO CASOLO E POMPE SPINTA
65	EVAPORATORI ( 2 )
66	CAMINO TURBOGRUPPI
67	RADIATORI ACQUA TURBOGRUPPI
68	
69	IMPIANTO VAPORIZZAZIONE AMMONIACA
70	AREA URBANIZZAZIONE DI CANTIERE
71	FORESTERA
72	VASCA TRAPPOLA
73	TRALCIO RECINTATO
74	DEPOSITO LUBRIFICANTI
75	STAZIONE VALVOLE ANTINCENDIO -SPOSTAMENTO-

LEGENDA LEVANTE	
101	PARCO NAFTA
102	STAZIONE SPINTA NAFTA
103	DISSABBIATORE
104	SERBATOIO CASOLO
105	SERBATOIO PENSILE
106	EDIFICIO POMPE ACQUA MARE-CLORO-ANTINCENDIO
107	EDIFICIO COMPRESSORI
108	OPERA DI PRESA
109	CANALE DI SCARICO
110	
111	PIPE BACK SPOSTAMENTO PARZIALE
112	
125	DEPOSITO RIFIUTI AMIANTO
127	MAGAZZINO
135	VASCHE ACQUA
140	STAZIONE ELETTRICA A 150KV
141	MAGAZZINO -SPOSTAMENTO-
142	CABINA BOMBOLE LABORATORI
144	MAGAZZINO
145	SERVIZI IGIENICI
146	MAGAZZINO
147	DEPOSITO BOMBOLE E RIFIUTI SPECIALI -SPOSTAMENTO-
148	EDIFICIO POMPE DRENO
149	VASCA TRAPPOLA
151	STAZIONE DECOMPRESSIONE METANO
153	CABINA SMM
154	CABINA ELETTRICA
155	VASCHE ACCUMULO ACQUE OLEOSE
156	STOCCAGGIO OLIO
157	LOCALE PERSONALE
158	LAVAGGIO LUNGISTRON
159	BARACCA
160	ITAA -SPOSTAMENTO-

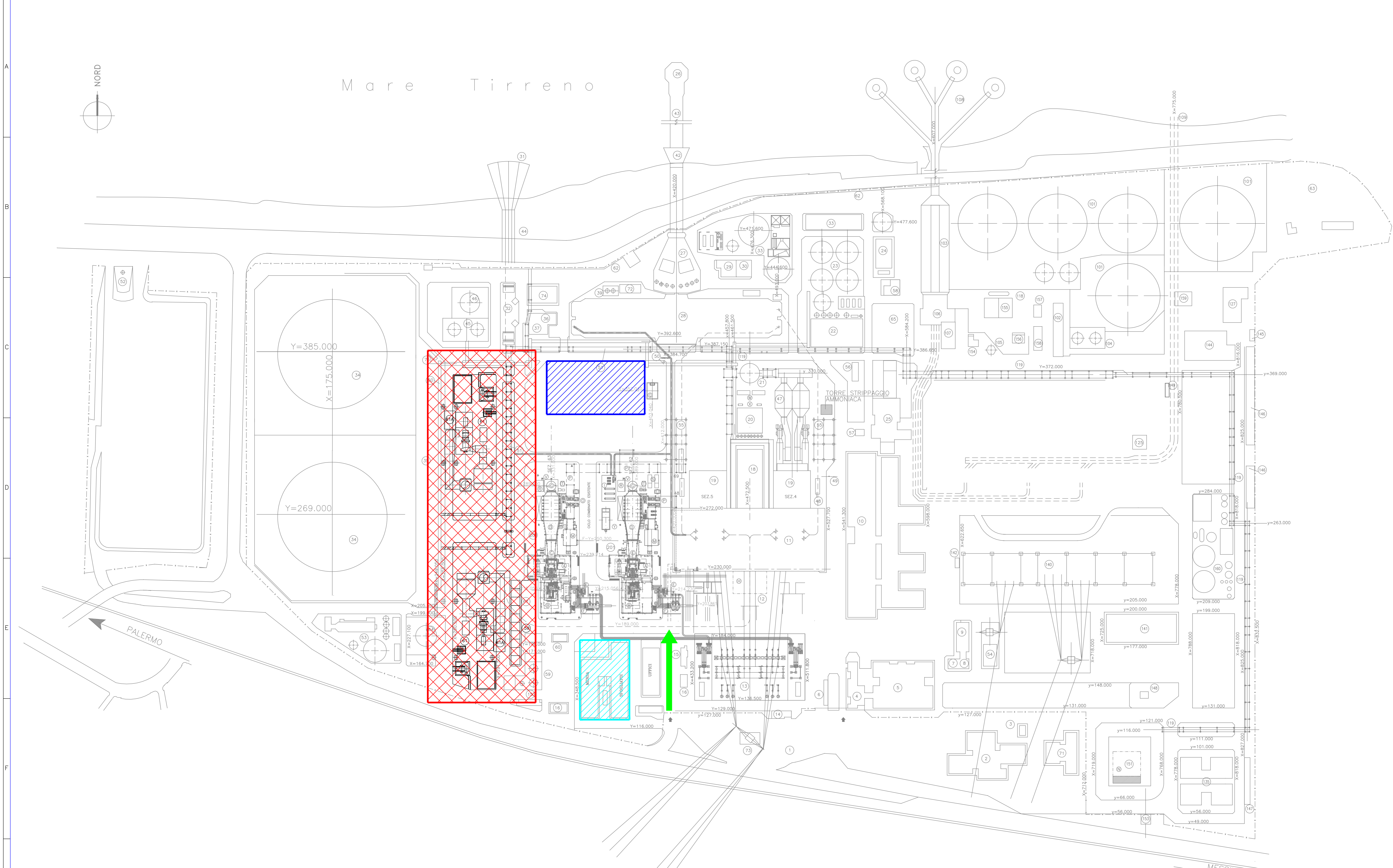
LEGENDA IMPIANTO CICLO COMBINATO PER SEZIONE 6	
201A	EDIFICIO TURBINA A GAS
201B	EDIFICIO ALTERNATORE
201C	CONDOTTO DI SCARICO E SILENZIATORE
201D	RECUPERATORE DI CALORE
201E	TRASFORMATORE DI UNITA'
201F	TRASFORMATORE PRINCIPALE
201G	CAMINO CUR
201H	ZONA REFRIGERANTI ACQUA SERVIZI
201I	ZONA ACQUA IN CICLO CHIUSO
201L	CUNCILO CARI
201M	LOCALE QUADRI ELETTR. E AUTOM. CICLO COMBINATO
201N	NUOVA ZONA DECOMPRESSIONE METANO
201P	PIPE BACK
201Q	VASCA ACQUE ACIDE
201R	CAMPIONAMENTI CHIMICI
201S	ARMARI C E F
201T	ANAL FLUI
201U	SKID REAGENTI CHIMICI
201V	TELAI PORTA STRUMENTI
201W	DIESEL EMERGENZA
201X	SERBATOI GASOLIO
201Y	VASCA OLIO TRASFORMATORI

- Area Di Intervento
- Area Di Stoccaggio Materiali
- Area Uffici Enel & Contractors



LE QUOTE IN ELEVAZIONE SONO RELATIVE.  
LA QUOTA 0.00 DI RIFERIMENTO CORRISPONDE  
A METRI 3.00 S.L.M.M.

00	25-09-19	FR	PRELIMINARE						
REV. No.	DATE	SCOPE	REVISION DESCRIPTION	PREPARED BY	COOPERATIONS	APPROVED BY	ISSUED BY		
			Descrizione della revisione		Collaborazione	Approvazione	Emissione		
<b>CLIENTE</b> ENEL GLOBAL GENERATION - GENERATION ITALY									
<b>JOB No.</b> CAPACITY STRATEGY ITALY									
<b>PROJECT</b> CAPACITY STRATEGY ITALY									
<b>TITLE</b> TERMINI IMERESE PLANIMETRIA GENERALE D'IMPIANTO AREA DI INTERVENTO									
<b>SCALE</b> 1:10000		<b>DWG No.</b> PBR140002		<b>REVISION</b> 01		<b>STATUS</b> AO		<b>DATE</b> 25/09/19	
<b>FILE NAME</b> PBR14000200.dwg		<b>RELEASED BY</b> [Signature]		<b>DATE</b> 25/09/19		<b>STATUS</b> AO		<b>DATE</b> 25/09/19	
<small>THIS DOCUMENT IS PROPERTY OF ENEL SpA. IT IS STRICTLY FORBIDDEN TO REPRODUCE THIS DOCUMENT, WHOLLY OR PARTIALLY, AND TO DISSEMINATE IT WITHOUT PREVIOUS WRITTEN CONSENT. Questo documento è proprietà di ENEL SpA. È severamente proibito riprodurre, anche in parte, il documento e divulgarlo ad altri in qualsiasi modo senza la preventiva autorizzazione scritta.</small>									

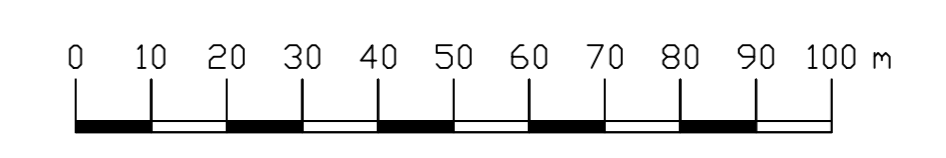


- Area Di Intervento
- Area Di Stoccaggio Materiali
- Area Uffici Enel & Contractors

LEGENDA PONENTE	
1	PARCHeggi
2	MENSA
3	DEPOSITO BOMBOLE E RIFIUTI MENSA
4	FORTINERA E CENTRO MEDICO
5	SPOGLIATOI
6	PESA
7	CABINA ELETTRICA E CALDAIE ZONA INGRESSO
8	
9	AUTORIMESSA DI SERVIZIO
10	EDIFICIO SERVIZI ESERCIZIO
11	SALA MACCHINE (2 gruppi 320 MW) SEZ. 4 E 5
12	ZONA TRASFORMATORI
13	STAZIONE ELETTRICA A 220KV
14	CABINA DA 20 KV
15	CABINA H2
16	CABINA CO2
17	
18	EDIFICIO SERVIZI AUSILIARI
19	CALDAIE SEZ. 4-5
20	EDIFICIO COMPRESSORI
21	CAMINO SEZ. 4/5
22	EDIFICIO DEMINERALIZZAZIONE
23	SERBATOI ACQUA INDUSTRIALE E DEMINERALIZZATA
24	CABINA ANTINCENDIO ACQUA DOLCE
25	UFFICI
26	OPERA DI PRESA
27	VASCA GRIGLIE E POMPE
28	DISABBIATORE
29	EDIFICIO IPOCLORITO QUADRI ELETTRICI (zona vasca griglie)
30	
31	DIFFUSORE
32	ANTINCENDIO ACQUA MARE
33	IMPIANTO TRATTAMENTO ACQUE REFLUE (ITAR)
34	SERBATOI NAFTA
35	STAZIONE SPINTA NAFTA
36	CABINA SCHIUMOGENO E QUADRI ELETTRICI (PARCO NAFTA)
37	
38	
39	SERBATOIO IPOCLORITO
40	
41	
42	MANUFATTO DISCARICA DISSABBIATORI
43	CONDOTTE DI ADDUZIONE
44	CANALE DI SCARICO
45	SERBATOIO GASOLIO
46	SERBATOIO SVUOTAMENTO OLEODOTTO
48	EVAPORATORI
49	CALDERINA AUX (NUOVA POSIZIONE)
50	PIPE RACK
51	NUOVO PIPE RACK
52	PALO METEOROLOGICO E STAZIONE
53	IMPIANTO DISOLEAZIONE
54	IMPIANTO BIOLOGICO
55	DENOX
56	EVAPORATORE FUORI CICLO
57	TORRI EVAPORATIVE UFFICI
58	CABINA ELETTRICA RADICE PONTILE
59	IMPIANTO STOCCAGGIO AMMONIACA
60	EDIFICIO IMPIANTO AMMONIACA
61	TURBOGRUPPO
62	OLEODOTTO
63	STAZIONE DECOMPRESSIONE METANO GRUPPI DA 320MW
64	SERBATOIO GASOLIO E POMPE SPINTA
65	EVAPORATORI (2)
66	CAMINO TURBOGRUPPI
67	RADIATORI ACQUA TURBOGRUPPI
68	
69	IMPIANTO VAPORIZZAZIONE AMMONIACA
70	AREA URBANIZZAZIONE DI CANTIERE
71	FORESTIERA
72	VASCA TRAPPOLA
73	TRALICCIO RECINTATO
74	DEPOSITO LUBRIFICANTI
75	STAZIONE VALVOLE ANTINCENDIO -SPOSTAMENTO-

LEGENDA LEVANTE	
101	PARCO NAFTA
102	STAZIONE SPINTA NAFTA
103	DISABBIATORE
104	SERBATOI GASOLIO
105	SERBATOIO PENSILE
106	EDIFICIO POMPE ACQUA MARE-CLORO-ANTINCENDIO
107	EDIFICIO COMPRESSORI
108	OPERA DI PRESA
109	CANALE DI SCARICO
110	
111	PIPE RACK SPOSTAMENTO PARZIALE
112	
113	DEPOSITO RIFIUTI AMIANTO
114	MAGAZZINO
115	VASCHE ACQUA
116	STAZIONE ELETTRICA A 150KV
117	MAGAZZINO -SPOSTAMENTO-
118	CABINA BOMBOLE LABORATORI
119	MAGAZZINO
120	SERVIZI IGIENICI
121	MAGAZZINO
122	DEPOSITO BOMBOLE E RIFIUTI SPECIALI-SPOSTAMENTO-
123	EDIFICIO POMPE DRENO
124	VASCA TRAPPOLA
125	STAZIONE DECOMPRESSIONE METANO
126	
127	CABINA SNAV
128	CABINA ELETTRICA
129	VASCHE ACCUMULO ACQUE OLEOSE
130	STOCCAGGIO CLORO
131	LOCALE PERSONALE
132	LAVAGGIO LUNGSTRON
133	BARACCA
134	ITAR -SPOSTAMENTO-

LEGENDA IMPIANTO CICLO COMBINATO PER SEZIONE 6	
201A	EDIFICIO TURBINA A GAS
201B	EDIFICIO ALTERNATORE
201C	CONDOTTO DI SCARICO E SILENZIATORE
201D	RECUPERATORE DI CALORE
201E	TRASFORMATORE DI UNITA'
201F	TRASFORMATORE PRINCIPALE
201G	CAMINO OVR
201H	ZONA REFRIGERANTI ACQUA SERVIZI
201I	ZONA ACQUA IN CICLO CHIUSO
201J	CINQUELO CAV
201K	LOCALE QUADRI ELETTR. E AUTOM. CICLO COMBINATO
201L	NUOVA ZONA DECOMPRESSIONE METANO
201M	PIPE RACK
201N	VASCA ACQUE ACIDE
201P	CAMPIONAMENTI CHIMICI
201Q	ARMADI C. E. F.
201R	ANAL. FIMI
201S	SKID REAGENTI CHIMICI
201T	TELAI PORTA STRUMENTI
201U	DIESEL EMERGENZA
201V	SERBATOI GASOLIO
201W	VASCA OLIO TRASFORMATORI



LE QUOTE IN ELEVAZIONE SONO RELATIVE.  
LA QUOTA 0.00 DI RIFERIMENTO CORRISPONDE  
A METRI 3.00 S.L.M.M.

00	12/12/19	PR	PRELIMINARE				
REV.	DATE	SCOPE	REVISION DESCRIPTION	PREPARED BY	COOPERATIONS	APPROVED BY	ISSUED BY
			Descrizione della revisione	Preparato	Collaborazioni	Approvato	Emesso
CLIENT <b>ENEL GLOBAL GENERATION - GENERATION ITALY</b>				CLIENT <b>ENEL GLOBAL GENERATION - GENERATION ITALY</b>			
		JOB No. 000 No. <b>CAPACITY STRATEGY ITALY</b>					
PROJECT <b>TERMINI IERESE</b>		PROJECT <b>PLANIMETRIA GENERALE D'IMPIANTO</b>		EMPLOYER SIGNATURE <input type="checkbox"/> FOR APPROVAL <input type="checkbox"/> FOR SIGNATURE <input type="checkbox"/> FOR RECEIPT <input type="checkbox"/> SYSTEM SYSTEMA			
TITLE <b>AREE DI INTERVENTO TG</b>		SCALE <b>1:1000</b>		DWG No. <b>PBRIT40006</b>		SHEET No. <b>01</b>	
FILE NAME <b>PBRIT4000600.dwg</b>		REVISIONS DWG No. Sublayer 1		DWG TYPE <b>D B I</b>		DWG INDEX <b>01</b>	

THIS DOCUMENT IS PROPERTY OF ENEL SpA. It is strictly forbidden to reproduce this document, wholly or partially and to make any related information to others without previous written consent. Questo documento è proprietà di ENEL SpA. È severamente proibito riprodurre anche in parte il documento o divulgarlo ad altri le informazioni contenute senza la preventiva autorizzazione scritta.