


Acquedotto Pugliese S.p.A. - 70121 Bari Via Cognetti, 36 - www.aqp.it - Telefono +39.080.5723111 C.F. e P.IVA 034700721 BEA C.C.I.A.A. di Bari n. 414992



CUP: E32G11000200005
FSC 2014-2020 "Patto per lo sviluppo della Regione Puglia"

PROGETTO DEFINITIVO LAVORI DI COMPLETAMENTO DELL'ACQUEDOTTO DEL LOCONO - II LOTTO - DAL TORRINO DI BARLETTA AL SERBATOIO DI BARI-MODUGNO

Il Responsabile del Procedimento
ing. Massimo Pellegrini

PROGETTAZIONE
Progettisti
ing. Michelangelo GUASTAMACCHIA (Responsabile del progetto)
ing. Tommaso DILERNIA
ing. Rosario ESPOSITO
ing. M. Alessandro SANIOLA
geom. Pietro SIMONE
geom. Giuseppe VALENTINO

Il Direttore
ing. Andrea VOLPE

Il Responsabile Ingegneria di Progettazione
ing. Massimo PELLEGRINI

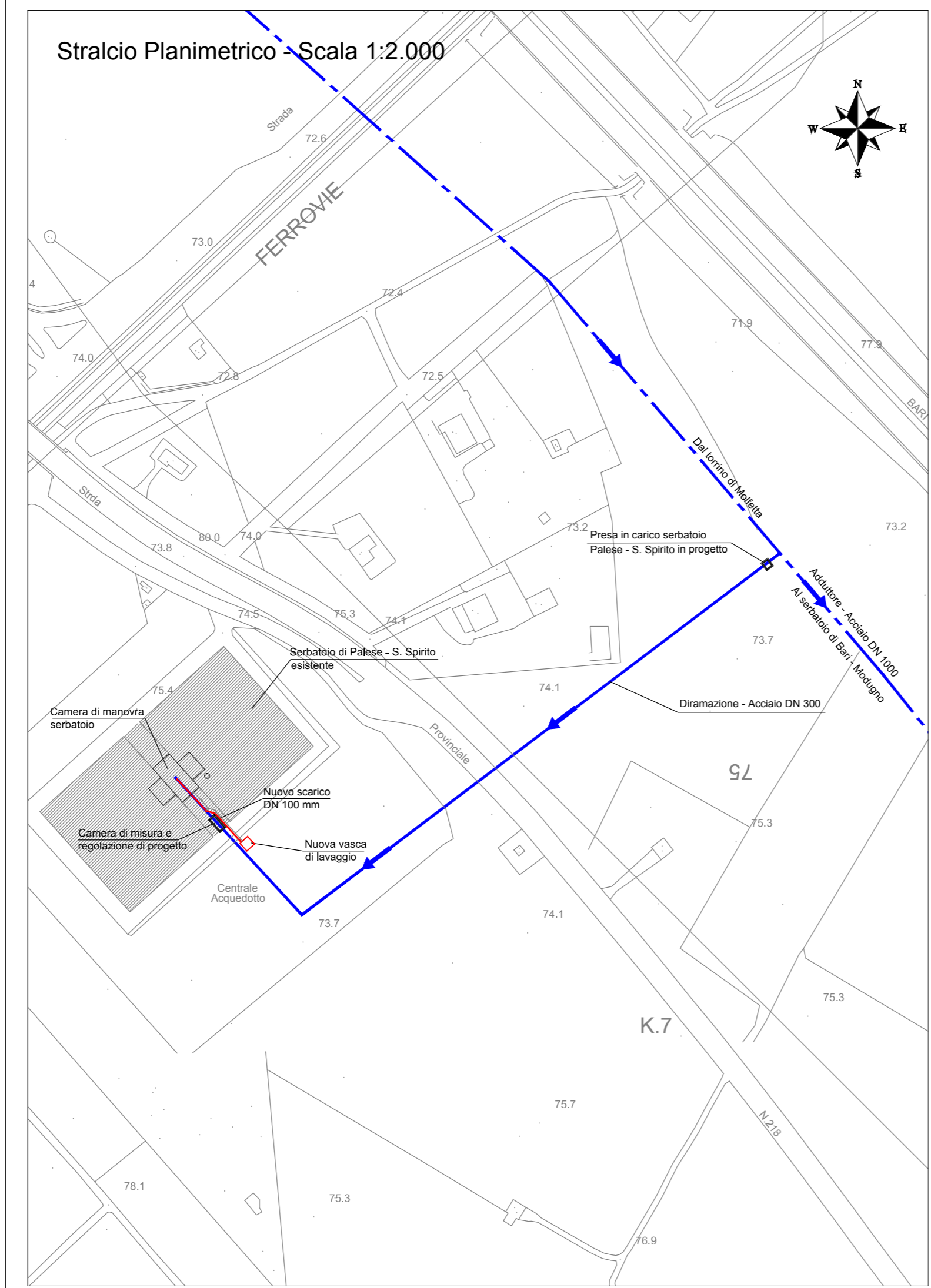


Elaborato
G.18.1

**Serbatoio di Palese-S. Spirito nuovo: Stralcio
planimetrico, Profili longitudinali diramazione e
condotta di scarico**

Codice Intervento P1063 Codice SAP: 21/10993 Prot. N. 0093292 Data 25/11/2019 Scala: varie

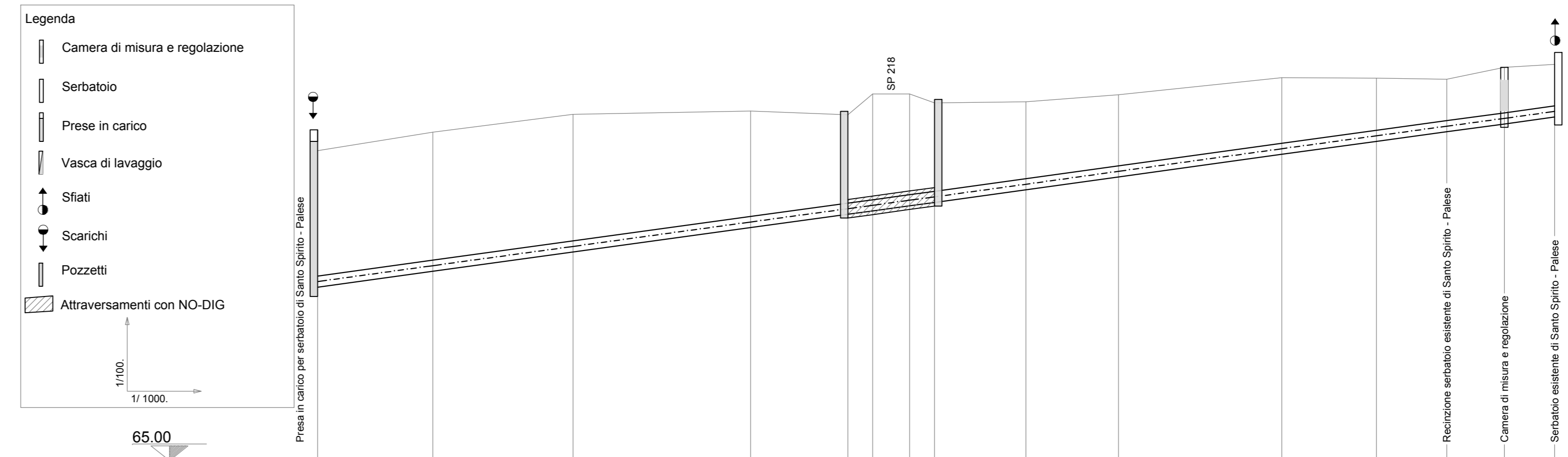
N. Rev.	Data	Descrizione	Disegnato	Controllato	Approvato
00	NOV.2019	Emesso per PROGETTO DEFINITIVO	/	/	/



DIRAMAZIONE PER SERBATOIO

Elementi delle livellette	I=0.0138
Diametro condotta	300
Materiale	ACCIAIO

- Legenda
- Camera di misura e regolazione
 - Serbatoio
 - Prese in carico
 - Vasca di lavaggio
 - Sfiati
 - Scarichi
 - Pozzetti
 - Attraversamenti con NO-DIG

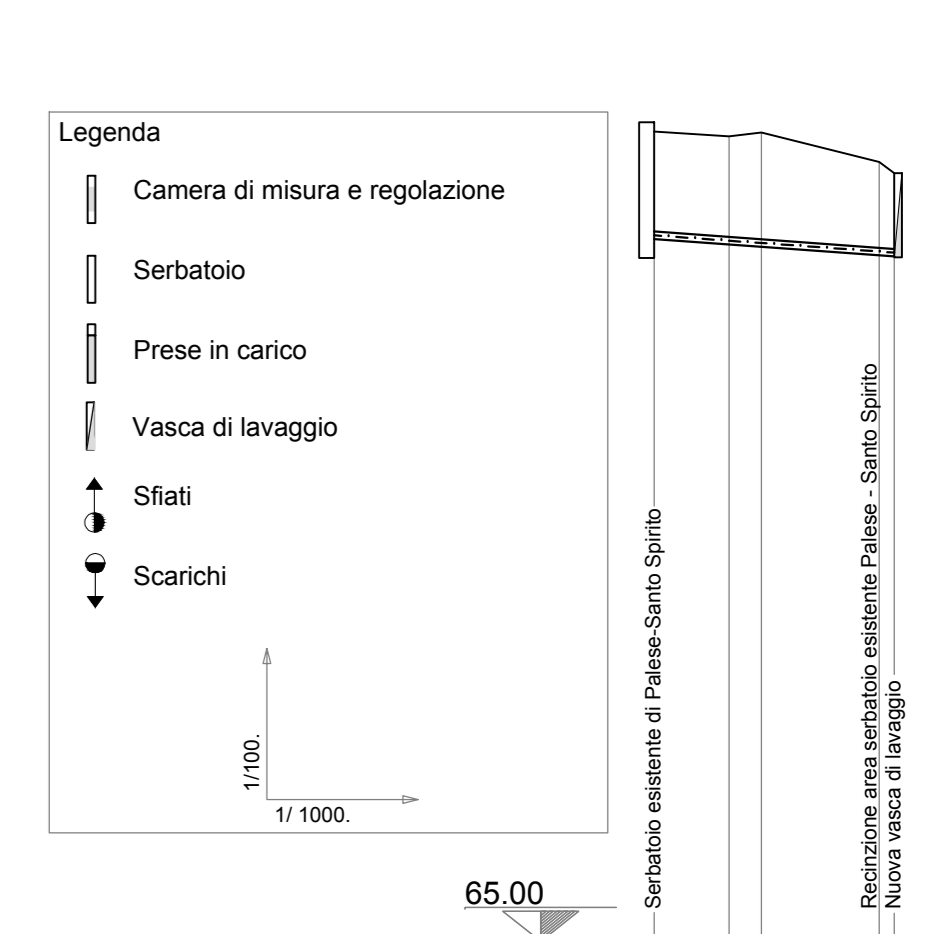


Numero delle sezioni	1	2	3	4	5	6	7	8	9	10	11	12	13	14	15
Quote del terreno	73.38	73.88	74.36	74.45	74.35	74.91	74.91	74.67	74.70	74.89	75.35	75.34	75.31	75.63	75.71
Quote cielo condotta	69.99	70.42	70.94	71.60	71.96	72.05	72.19	72.28	72.62	72.97	73.56	73.93	74.19	74.40	74.59
Quote fondo condotta	69.69	70.12	70.64	71.30	71.66	71.75	71.89	71.98	72.32	72.67	73.26	73.63	73.89	74.10	74.29
Quota fondo scavo	69.49	69.92	70.44	71.10	71.46	71.55	71.69	71.78	72.12	72.47	73.06	73.43	73.69	73.90	74.09
Altezza rinterro	3.39	3.46	3.42	2.85	2.39	2.86	2.72	2.39	2.08	1.92	1.77	1.41	1.12	1.23	1.12
Profondità di scavo	3.89	3.96	3.92	3.35	2.89	3.36	3.22	2.89	2.58	2.42	2.27	1.91	1.62	1.73	1.62
Distanze parziali		31.12	37.90	47.95	26.30	6.70	10.00	6.70	24.70	25.00	44.10	25.60	19.00	15.55	13.55
Distanze progressive	0.00	31.12	69.02	116.97	143.27	149.97	159.97	166.67	191.37	216.37	260.47	286.07	305.07	320.62	334.17
Distanze ettometriche	0	1	2	3											

CONDOTTA DI SCARICO ALLA NUOVA VASCA DI LAVAGGIO

Elementi delle livellette	I=0.0072
Diametro condotta	100
Materiale	ACCIAIO

- Legenda
- Camera di misura e regolazione
 - Serbatoio
 - Prese in carico
 - Vasca di lavaggio
 - Sfiati
 - Scarichi



Picchetti	1	2	3	4	5
Quote del terreno	75.71	75.65	75.70	75.31	75.16
Quote cielo condotta	74.39	74.32	74.29	74.17	74.16
Quote fondo condotta	74.29	74.22	74.19	74.07	74.06
Quota fondo scavo	74.09	74.02	73.99	73.87	73.86
Altezza rinterro	1.32	1.33	1.41	1.14	1.00
Profondità di scavo	1.62	1.63	1.71	1.44	1.30
Distanze parziali	9.90	4.30	15.55	2.00	2.75
Distanze progressive	0.00	9.90	14.20	29.75	31.75
Distanze ettometriche	0	1	2	3	