Stralcio Planimetrico - Scala 1:2.000

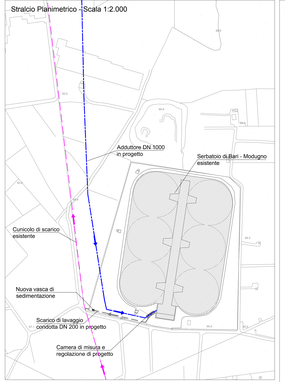

Camera di misura e regolazione - Scala 1:50

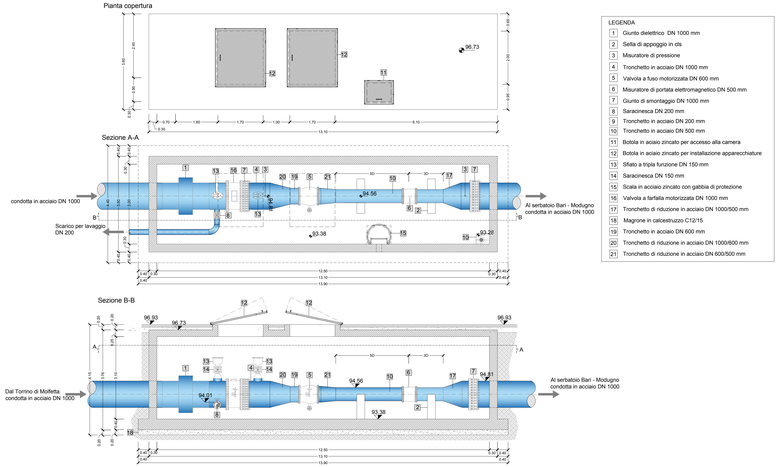

LEGENDA

1	Giunto dielettrico DN 1000 mm
2	Sella di appoggio in cls
3	Misuratore di pressione
4	Troncheto in acciaio DN 1000 mm
5	Valvola a fuso motorizzata DN 600 mm
6	Misuratore di portata elettromagnetico DN 500 mm
7	Giunto di smontaggio DN 1000 mm
8	Saracinesca DN 200 mm
9	Troncheto in acciaio DN 200 mm
10	Troncheto in acciaio DN 500 mm
11	Botola in acaio zincato per accesso alla camera
12	Botola in acaio zincato per installazione apparecchiature
13	Sfiato a tripla funzione DN 150 mm
14	Saracinesca DN 150 mm
15	Scala in acciaio zincato con gabbia di protezione
16	Valvola a farfalla motorizzata DN 1000 mm
17	Troncheto di riduzione in acciaio DN 1000/500 mm
18	Magrone in calcestruzzo C12/15
19	Troncheto in acciaio DN 600 mm
20	Troncheto di riduzione in acciaio DN 1000/600 mm
21	Troncheto di riduzione in acciaio DN 600/500 mm

Profilo longitudinale scarico di lavaggio - Scala 1:100-1:1.000

Elevazioni sede livellette	+43,00/+1
Elevazioni condotta	200
Materiale	ACCIAIO



Piezometri	1	2	3	4
Quota del terreno	96,93	96,93	96,73	96,63
Quota cielo condotta	94,5	94,50	93,50	93,51
Quota fondo condotta	94,01	94,00	93,75	93,71
Quota fondo scavo	93,51	93,50	93,25	93,21
Altezza rinterro	2,75	2,93	3,47	3,42
Profondità di scavo	3,42	3,43	3,47	3,42
Distanze parziali	0,10	40,10	27,75	2,10
Distanze progressive	0,00	0,10	40,20	67,95
Distanze alternative	0,00	0,10	40,20	67,95

Camera di manovra esistente

Pianta - Scala 1:50

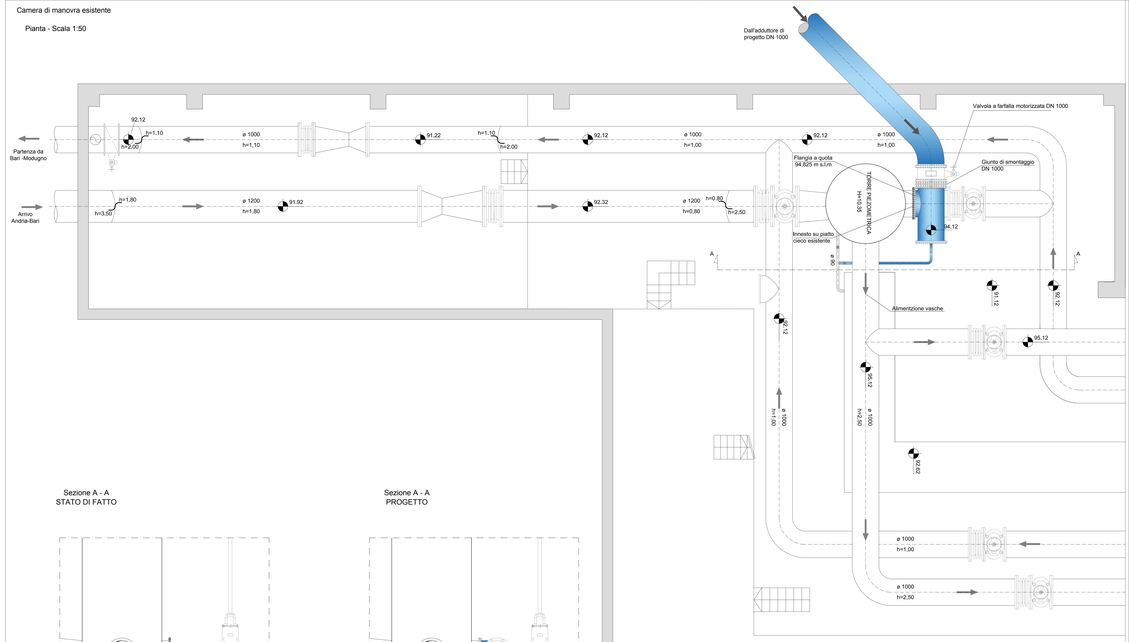

Sezione A - A
STATO DI FATTO

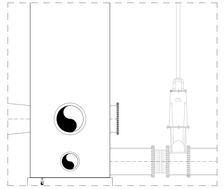

Sezione A - A
PROGETTO

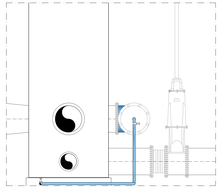

Nuova vasca di sedimentazione - Scala 1:25

Pianta copertura

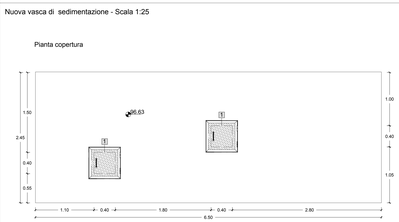

LEGENDA

1	Chiusino carrabile in ghisa
2	Condotta in acciaio DN 200
3	Magrone in calcestruzzo C12/15

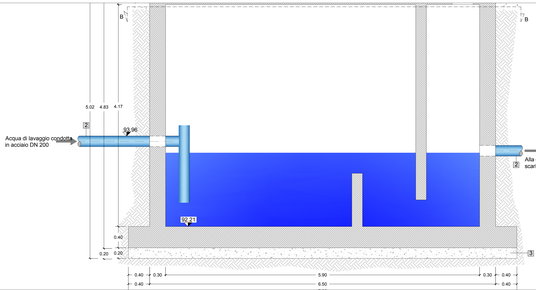

Sezione B - B

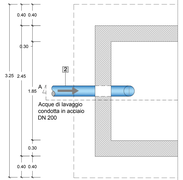

REGIONE PUGLIA

CUP: F32G11000200005
FSC 2014-2020 "Patto per lo sviluppo della Regione Puglia"

PROGETTO DEFINITIVO

LAVORI DI COMPLETAMENTO DELL'ACQUEDOTTO DEL LOCONE - II LOTTO - DAL TORRINO DI BARLETTA AL SERBATOIO DI BARI-MODUGNO

Il Responsabile del Procedimento
ing. Mariano Pellegrini

PROGETTAZIONE

Progettisti:
ing. Michelangelo GIASTAMACHIA (Responsabile del progetto)
ing. Tommaso DALERNIA
ing. Rosaria ESPOSITO
ing. M. Alessandra BUFALA
geom. Pietro SIMONE
geom. Giuseppe VALENTINO

Acquedotto Pugliese
Direzione Ingegneria
Il Direttore
ing. Andrea POLPE

Il Responsabile Ingegneria di Progettazione
ing. Mariano PELLEGRINI

Elaborato

G.19

Serbatoio di Bari-Modugno nuovo: Particolari adduzione e scarico e profilo longitudinale condotta di scarico

Codice Intervento P1063	Codice SAP: 21/12993	Prot. N. 0093292 Data: 25/11/2019	Scala: varie

Rev.	Data	Descrizione	Disegnato	Controllato	Approvato
00	NOV.2019	Emessa per PROGETTO DEFINITIVO	/	/	/

Acquedotto Pugliese S.p.A. - 70121 Bari-Via Cognetti, 36 - www.acqup.it - Partita Iva 00 390 730 721 - www.acquedotto.puglia@pec.acquedotto.it