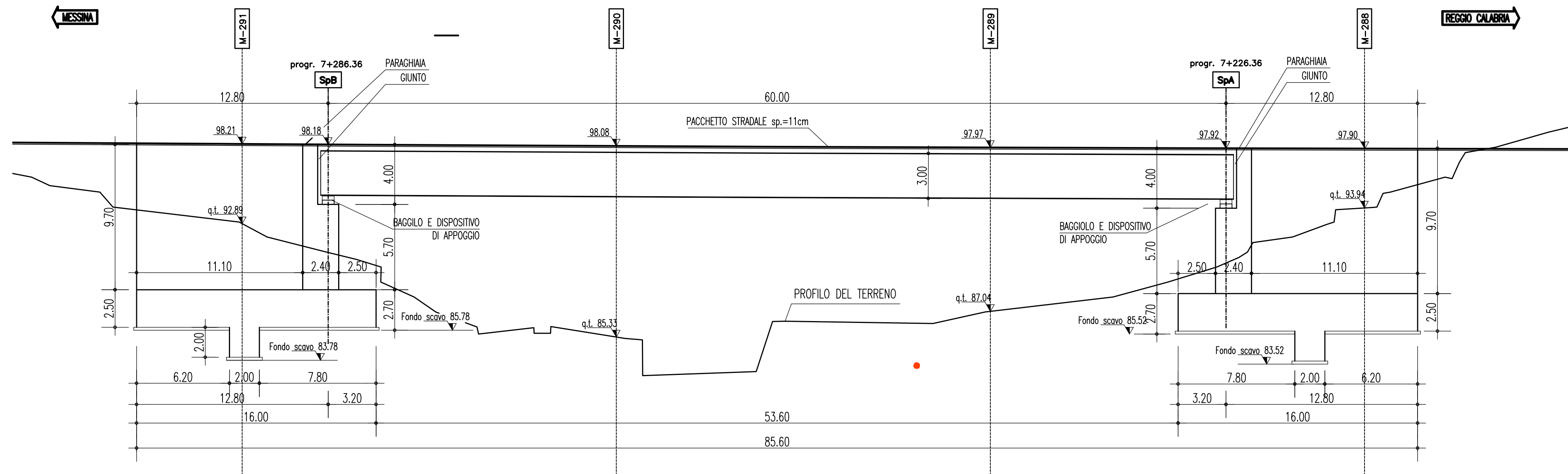


PROFILO LONGITUDINALE IN ASSE IMPALCATO SCALA 1:200

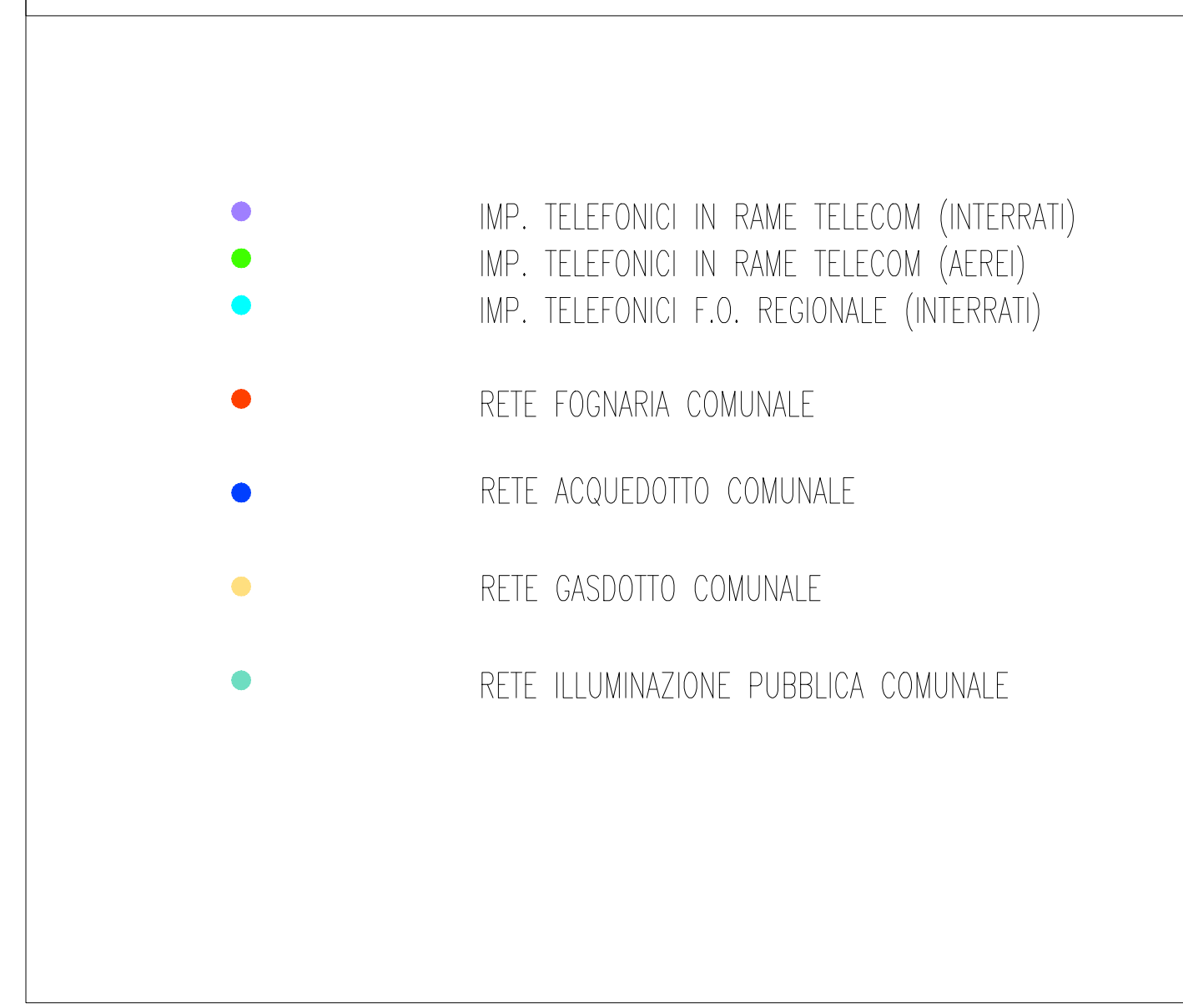


CEMENTO ARMATO STRUTTURALE

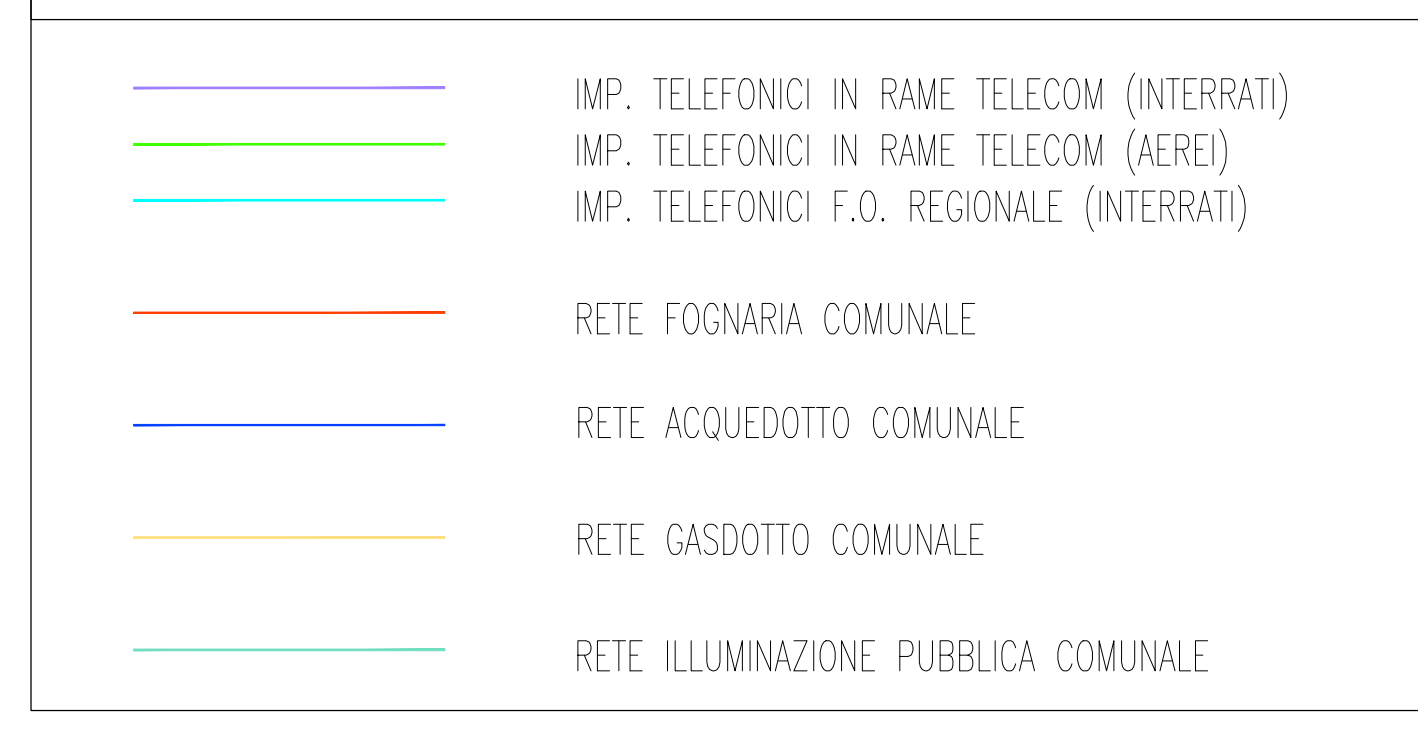
- CALCESTRUZZO MAGRO**
 - Classe di esposizione ambientale: X0 (UNI 11104 e UNI EN 206-1)
 - Classe di resistenza: CLASSE C12/15
- CONGLOMERATO CEMENTIZIO PER FONDAZIONI OPERE D'ARTE MAGGIORI**
 - Classe di esposizione ambientale: XC2 (UNI 11104 e UNI EN 206-1)
 - Classe di resistenza: CLASSE C25/30
 - Rapporto A/C massimo: 0,50
 - Classe di consistenza: S4
 - Diametro massimo degli aggregati: 32 mm
- CONGLOMERATO CEMENTIZIO PER ELEVAZIONI**
 - Classe di esposizione ambientale: XC4-XS1-XF2 (UNI 11104 e UNI EN 206-1)
 - Classe di resistenza: CLASSE C32/40
 - Rapporto A/C massimo: 0,50
 - Classe di consistenza: S4
 - Diametro massimo degli aggregati: 32 mm
- CONGLOMERATO CEMENTIZIO PER LASTRE TRALICCIATE IMPALCATO**
 - Classe di esposizione ambientale: XS1-XF2 (UNI 11104 e UNI EN 206-1)
 - Classe di resistenza: CLASSE C35/45
 - Rapporto A/C massimo: 0,50
 - Classe di consistenza: S4
 - Diametro massimo degli aggregati: 20 mm
- CONGLOMERATO CEMENTIZIO PER BAGGIOLI**
 - Classe di esposizione ambientale: XS1-XF2 (UNI 11104 e UNI EN 206-1)
 - Classe di resistenza: CLASSE C32/40
 - Rapporto A/C massimo: 0,50
 - Classe di consistenza: S4
 - Diametro massimo degli aggregati: 20 mm
- CONGLOMERATO CEMENTIZIO PER CORSDOLI IMPALCATO**
 - Classe di esposizione ambientale: XS1-XF2 (UNI 11104 e UNI EN 206-1)
 - Classe di resistenza: CLASSE C32/40
 - Rapporto A/C massimo: 0,50
 - Classe di consistenza: S4
 - Diametro massimo degli aggregati: 20 mm
- CONGLOMERATO CEMENTIZIO PER SOLETTA IMPALCATO**
 - Classe di esposizione ambientale: XF4-XS1 (UNI 11104 e UNI EN 206-1)
 - Classe di resistenza: CLASSE C32/40
 - Rapporto A/C massimo: 0,45
 - Classe di consistenza: S4
 - Diametro massimo degli aggregati: 20 mm

NOTE GENERALI

LEGENDA SOTTOSERVIZI



LEGENDA SOTTOSERVIZI



ACCIAIO PER CONGLOMERATO CEMENTIZIO ARMATO

Per le armature metalliche si adottano tondini in acciaio del tipo B450C controllato in stabilimento che presentano le seguenti caratteristiche:
 Tensione di snervamento caratteristica $f_{yk} = 450 \text{ N/mm}^2$
 Tensione caratteristica a rottura $f_{tk} = 540 \text{ N/mm}^2$
 Resistenza di calcolo $f_{yd} = f_{yk}/\gamma = 450/1,15 = 391,30 \text{ N/mm}^2$
 Deformazione caratteristica al carico massimo $\epsilon_{uk} = 7,5 \%$
 Deformazione di progetto $\epsilon_{ud} = 6,75 \%$

- COPRIFERRO**
 - Copriferro nominale: $C_{nom} = C_{min} + h$
- FONDAZIONI : Copriferro minimo (C_{min}) = 40 mm
 - ELEVAZIONI : Copriferro minimo (C_{min}) = 45 mm
 - TRAVI PREFABBRICATE : Copriferro minimo (C_{min}) = 40 mm
 - SOLETTA IMPALCATO : Copriferro minimo (C_{min}) = 40 mm
 - Tolleranza (h) = 5 mm

ACCIAIO CARPENTERIA METALLICA IMPALCATO

ACCIAIO PER CARPENTERIA METALLICA IMPALCATO TIPO CORTEN
 -Elementi composti per saldatura :
 acciaio S355J2G3 (ex 510 D) per spessori $\leq 40 \text{ mm}$ (UNI EN 10025)
 acciaio S355K2G3 (ex 510 DD) per spessori $> 40 \text{ mm}$ (UNI EN 10025)
 -Elementi non saldati :
 acciaio S355J0 (ex 510 C) (UNI EN 10025)

BULLONI
 UNI 3740 e 20898 parte I e II
 Giunzioni ad attrito (travi principali) ed a taglio (controtravi e diaframmi) :
 Viti : classe 10.9 (UNI EN ISO 898-1:2001)
 Dadi : classe 10 (UNI EN ISO 20898-2:1994)
 Rosette : acciaio C50 EN10083 (HRC 32-40) (UNI EN ISO 10083-2:2006)
 -Le giunzioni bullonate ad attrito dovranno prevedere coefficiente di attrito $\mu = 0,3$ e coppie di serraggio secondo D.M. 14/01/2008
 -I bulloni disposti verticalmente avranno la testa della vite verso l'alto ed il dado verso il basso ed avranno una rosetta sotto la vite ed una sotto il dado
 -Fori per bulloni secondo D.M. 14/01/2008

PICOLI
 Secondo UNI EN ISO 13918
 Pilo tipo Nelson (per ϕ e H vedere elaborati grafici)
 Acciaio ST 37-3K (S235J2G3+C45D)
 Snervamento : $f_y \geq 350 \text{ N/mm}^2$
 Rottura : $f_u \geq 450 \text{ N/mm}^2$
 Allungamento : $A \geq 15\%$
 Strizione : $Z \geq 50\%$

SALDATURE
 Secondo D.M. 14/01/2008
 -Dove non diversamente specificato si prevedono saldature a cordone d'angolo di lato pari a 0,7 per lo spessore minimo da collegare se su entrambi i lati e di lato pari allo spessore minimo da collegare se su un solo lato
 -Tutti i cordoni devono essere sigillati sul contorno.
 -Per i giunti a piena penetrazione le lamiere dovranno essere preventivamente preparate con opportuno cianfrino.

COORDINATE FONDAZIONI SCALA 1:200

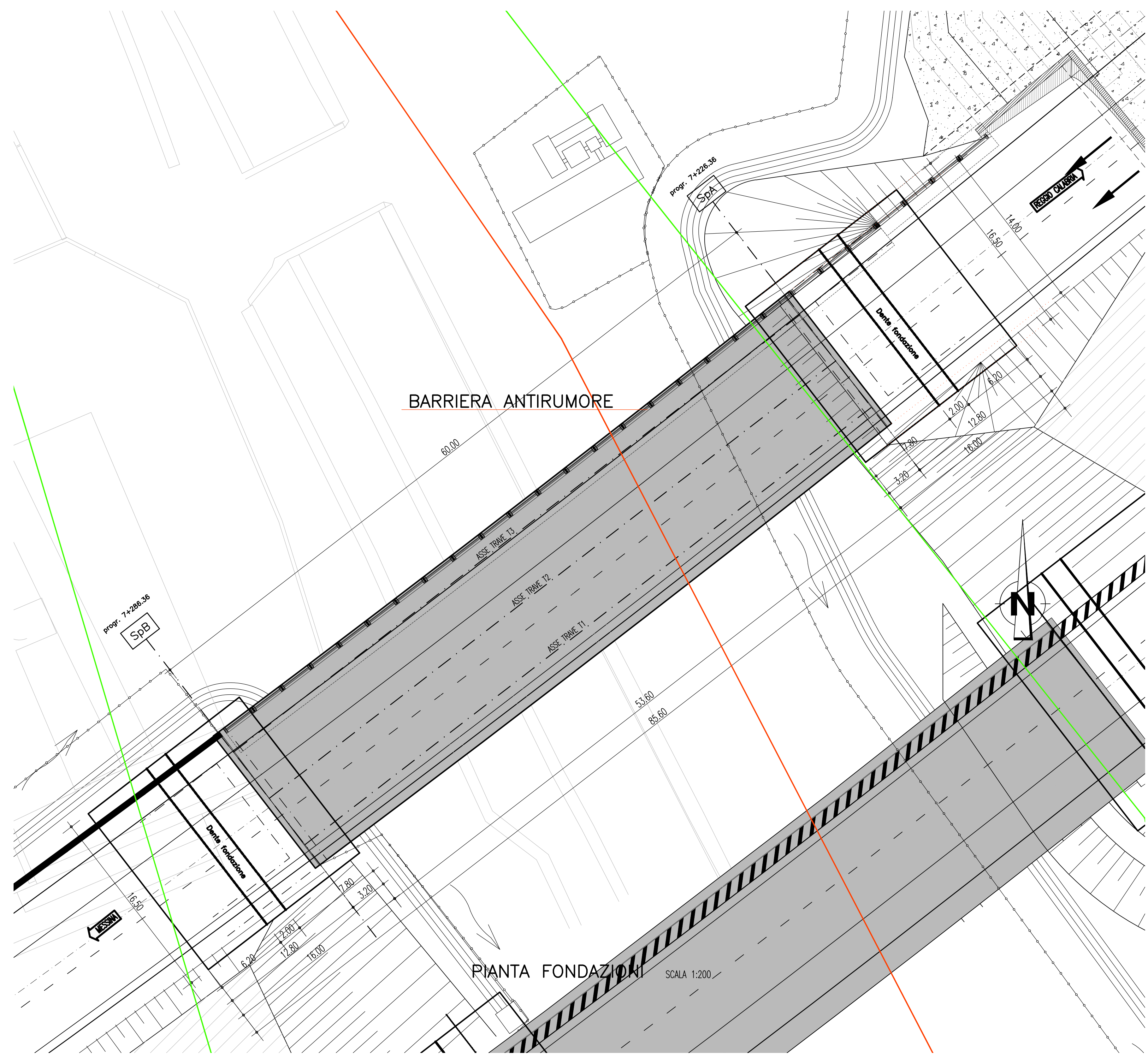


COORDINATE FONDAZIONI SCALA 1:200

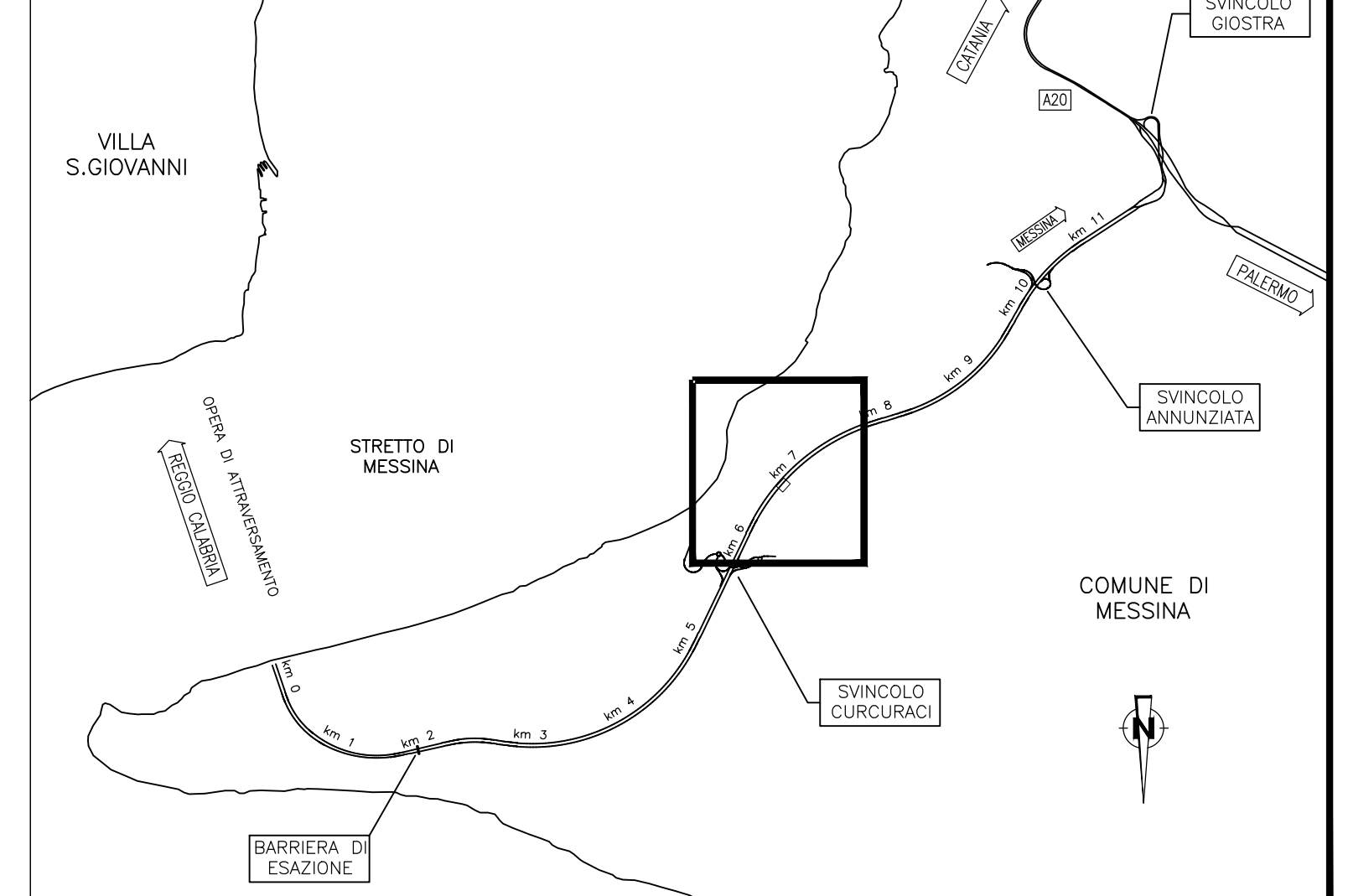


BARRIERA ANTIRUMORE

PIANTA FONDAZIONI SCALA 1:200



QUADRO D'UNIONE



Stretto di Messina
 Concessione per la progettazione, realizzazione e gestione del collegamento stabile tra lo Stretto e il Continente
 Organismo di Diritto Pubblico
 (Legge n° 1158 del 17 dicembre 1971, modificata dal D.Lgs. n° 114 del 24 aprile 2003)

Eurolink

PONTE SULLO STRETTO DI MESSINA

PROGETTO DEFINITIVO

EUROLINK S.p.A.
 IMPREGILO S.p.A. (Mandatataria)
 SOCIETA' ITALIANA PER CONDOTTE D'ACQUA S.p.A. (Mandatario)
 COOPERATIVA MURATORI E CEMENTISTI - C.M.C. di Ravenna Soc. Coop. a.r.l. (Mandatario)
 SACVY S.A.U. (Mandatario)
 ISHIKAWAJIMA - HARIMA HEAVY INDUSTRIES CO. Ltd. (Mandatario)
 A.C.I. S.C.P.A. - CONSORZIO STABILE (Mandatario)

IL PROGETTISTA Dott. Ing. F. Colli Ordine Ingegneri Milano n° 20305	IL CONTRAENTE GENERALE Project Manager (Ing. P.P. Marchesini)	STRETTO DI MESSINA Direttore Generale e RUP Validazione (Ing. G. Timmenhri)	STRETTO DI MESSINA Amministratore Delegato (Dott. P. Ciucci)
--	--	--	---

COLLEGAMENTI SICILIA **SS0403_F0**
 INFRASTRUTTURE STRADALI OPERE CIVILI
 ELEMENTI DI CARATTERE GENERALE
 VIADOTTO PACE DIREZIONE MESSINA
 SEZIONE LONGITUDINALE E PIANTE TRACCIAMENTO FONDAZIONI

CODICE		DESCRIZIONE		REDAITTO		VERIFICATO		APPROVATO		SCALA												
C	G	0	7	0	P	9	D	S	C	0	0	V	1	V	0	0	0	0	1	F	0	1:200
REV.	DATA	DESCRIZIONE				REDAITTO	VERIFICATO	APPROVATO														
	20/06/2011	EMISSIONE FINALE				F. PASSADORE	G. SOUTO	F. COLLA														