
Cavo 150 kV interrato
a trifoglio in terreno
Altezze: 1:500
Lunghezze: 1:2000
350.00

Picchetti		
Punti	32	
Dist. Parziali		531.58
Dist. Progressive	3105.78	
Quote terreno	380.50	

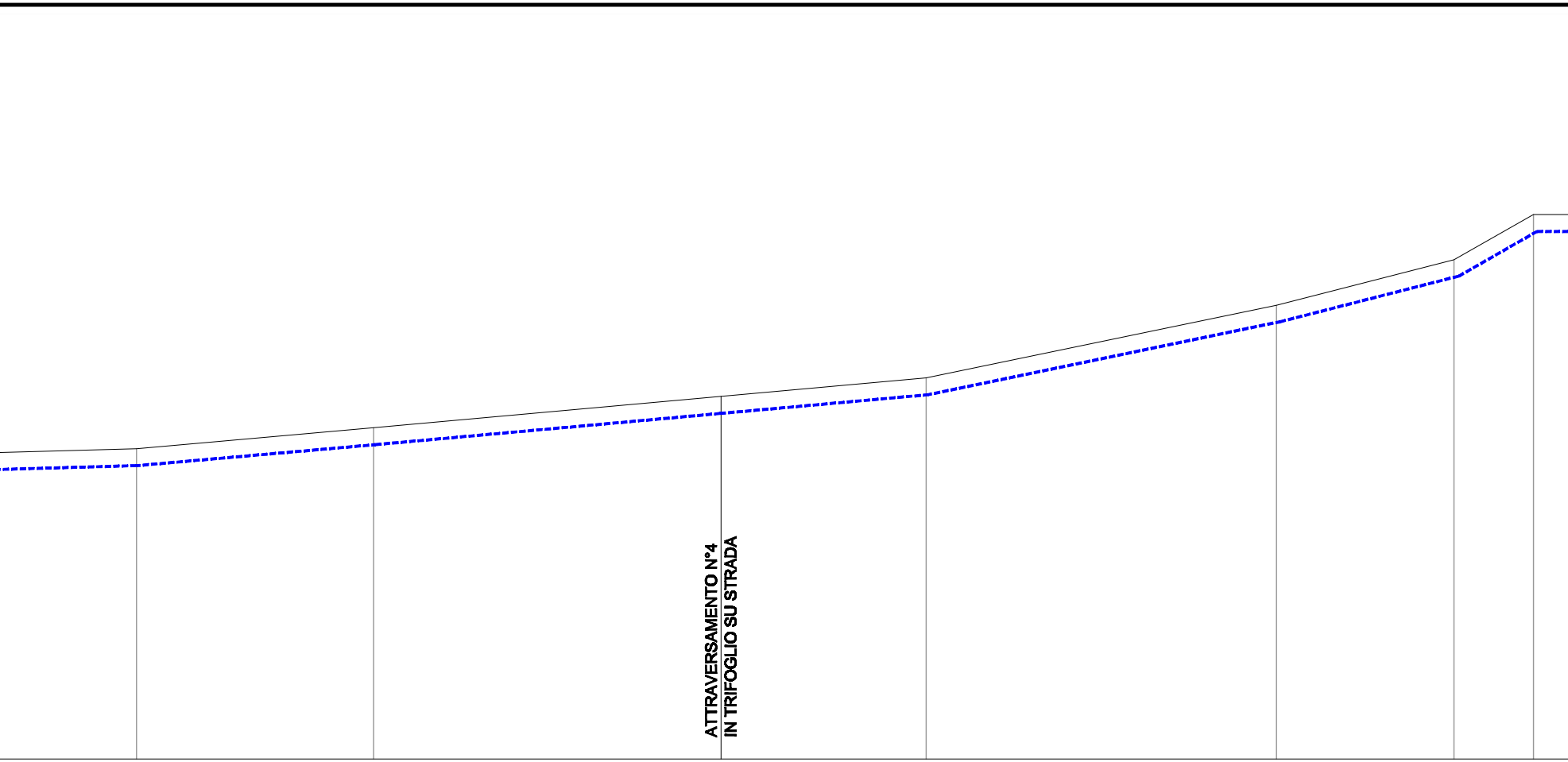
ATTRAVERSAMENTO N°4
IN TRIFOGLIO SU STRADA

33	3637.36	384.20	104.52
34	3741.88	386.50	153.12
	3895.00	390.50	90.40
35	3985.42	392.00	154.49
36	4139.91	400.00	78.26
37	4218.18	405.00	34.95
38	4253.12	410.00	19.64

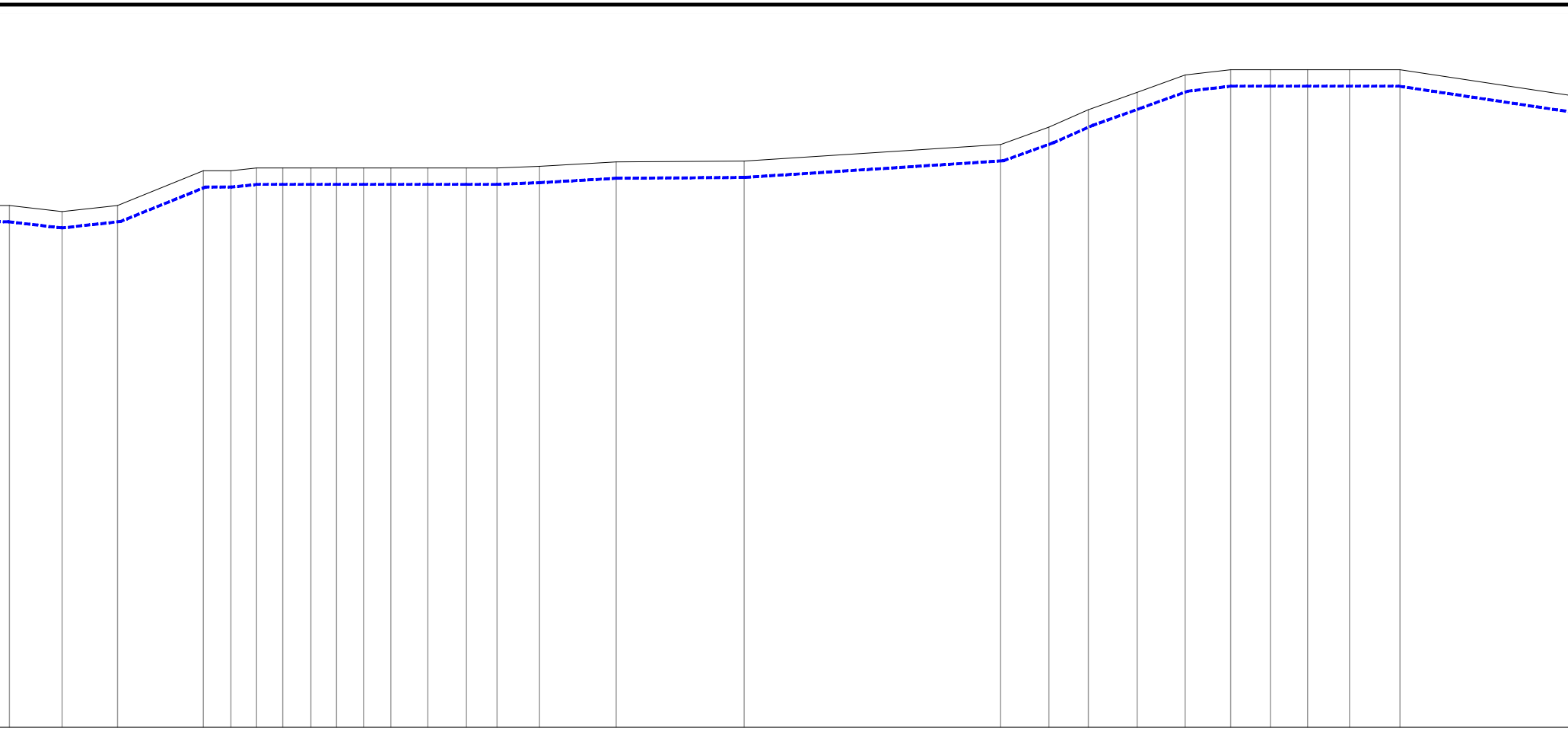

39	40	41	42	43	44	45	46	47	48	49	50	51	52	53	54	55	56	57	58	59	60	61	62	63	64	65
24.24	25.49	39.49	12.75	11.76	12.12	12.94	11.85	12.41	12.61	17.02	17.74	14.14	19.54	35.33	58.89	118.15	22.22	18.16	22.38	22.15	21.01	18.25	17.18	19.29	23.27	95.98
4272.77	4297.00	4322.49	4361.99	4374.74	4386.49	4398.61	4411.54	4423.39	4435.80	4448.42	4465.44	4483.18	4497.32	4516.86	4552.18	4611.07	4729.22	4751.44	4769.60	4791.97	4814.12	4835.13	4853.38	4870.56	4889.84	4913.11
410.00	409.30	410.00	414.00	414.00	414.30	414.30	414.30	414.30	414.30	414.30	414.30	414.30	414.30	414.50	415.00	415.10	417.00	419.00	421.00	423.00	425.00	425.60	425.60	425.60	425.60	425.60

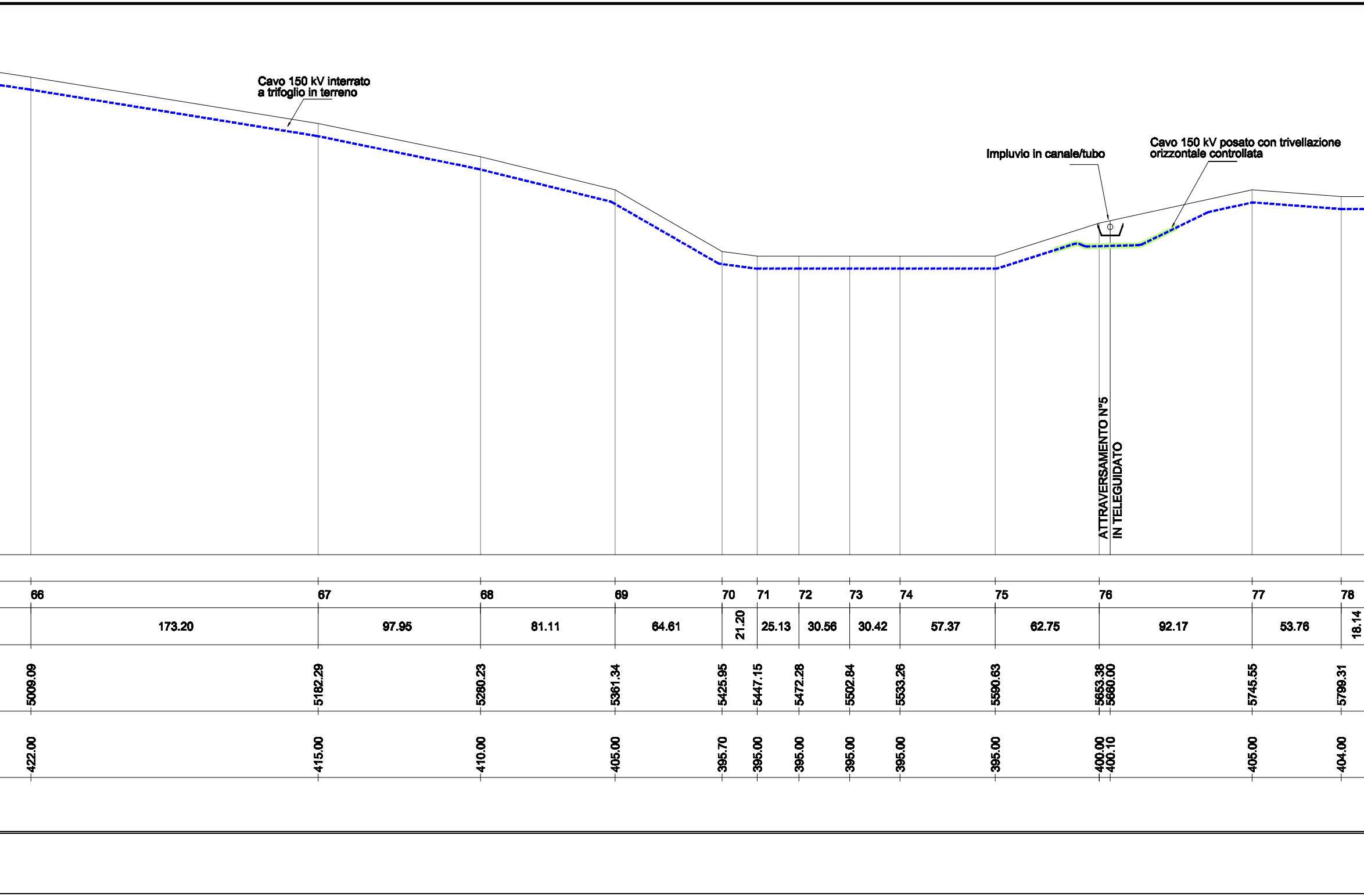
Cavo 150 kV interrato
a trifoglio in terreno
Impluvio in canale/tubo
Cavo 150 kV posato con trivellazione
orizzontale controllata
ATTRAVERSAMENTO N°5
IN TELEGUIDATO
66
67
68
69
70
71
72
73
74
75
76
77
78
173.20
97.95
81.11
64.61
21.20
25.13
30.56
30.42
57.37
62.75
92.17
53.76
18.14
5009.09
5182.29
5280.23
5361.34
5425.95
5447.15
5472.28
5502.84
5533.26
5590.63
5653.38
5660.00
5745.55
5799.31
422.00
415.00
410.00
405.00
395.70
395.00
395.00
395.00
395.00
395.00
400.00
400.10
405.00
404.00

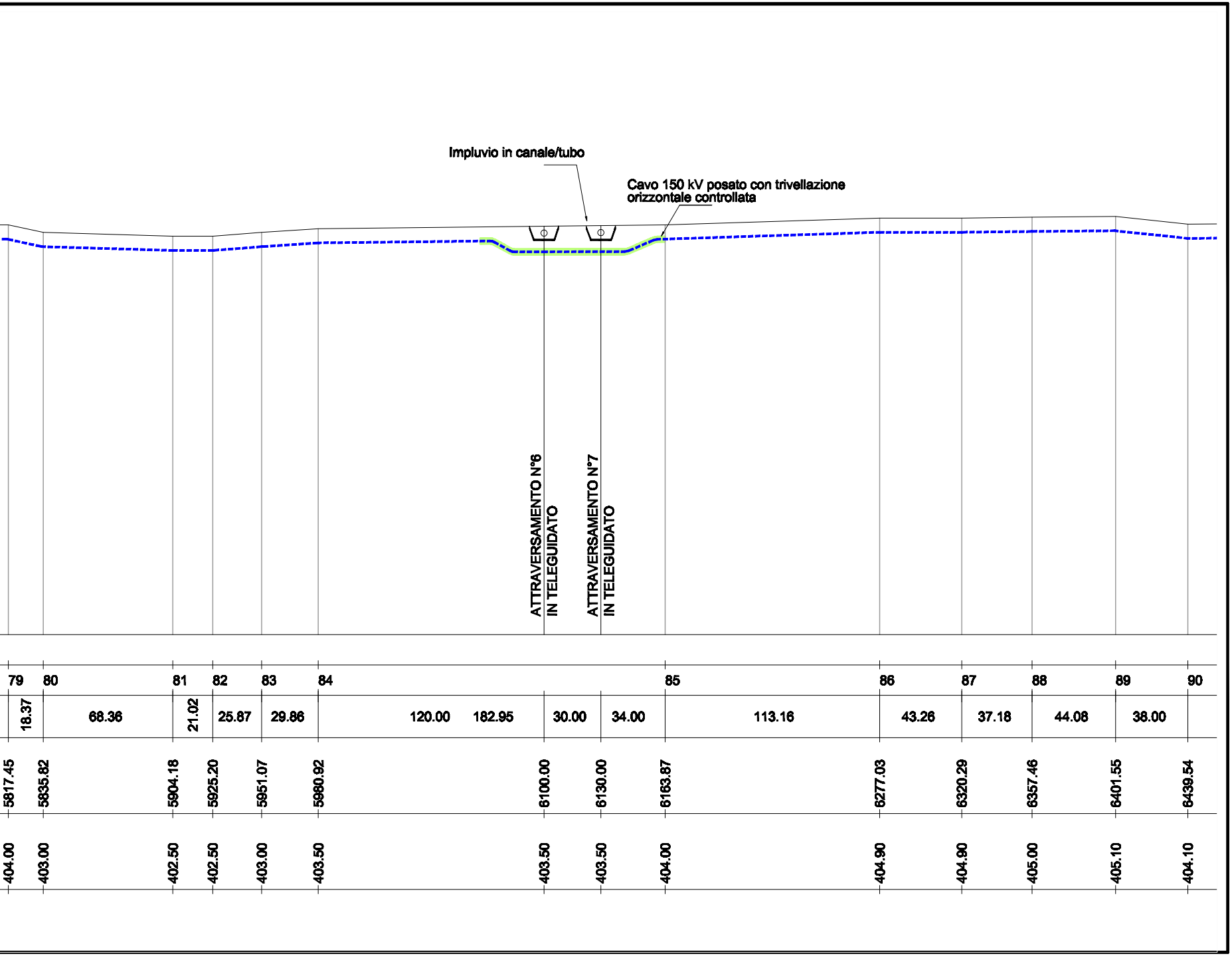
Impluvio in canale/tubo
Cavo 150 kV posato con trivellazione orizzontale controllata
ATTRAVERSAMENTO N°6 IN TELEGUIDATO
ATTRAVERSAMENTO N°7 IN TELEGUIDATO
79
80
81
82
83
84
85
86
87
88
89
90
18.37
68.36
21.02
25.87
29.86
120.00
182.95
30.00
34.00
113.16
43.26
37.18
44.08
38.00
5817.45
5835.82
5904.18
5925.20
5951.07
5960.92
6100.00
6130.00
6163.87
6277.03
6320.29
6357.46
6401.55
6439.54
404.00
403.00
402.50
402.50
403.00
403.50
403.50
403.50
404.00
404.90
404.90
405.00
405.10
404.10

Via Diocleziano, 107 - 80125 Napoli Tel. 081.19566613 - Fax. 081.7618640 www.newgreen.it

Cogein ENERGY

REGIONE BASILICATA

Comune principale impianto

COMUNE DI MONTEMILONE
PROVINCIA DI POTENZA

Opere connesse

COMUNE DI VENOSA
PROVINCIA DI POTENZA

COMUNE DI SPINAZZOLA
PROVINCIA DI BAT

COMUNE DI BANZI
PROVINCIA DI POTENZA

COMUNE DI GENZANO DI LUCANIA
PROVINCIA DI POTENZA

COMUNE DI PALAZZO SAN GERVASIO
PROVINCIA DI POTENZA

PROGETTO PER LA REALIZZAZIONE DI UN IMPIANTO PER LA PRODUZIONE DI ENERGIA ELETTRICA DA FONTE EOLICA, AI SENSI DEL D.LGS N. 387 DEL 2003, COMPOSTO DA N° 17 AEREOGENERATORI, PER UNA POTENZA COMPLESSIVA DI 71.4 MW, SITO NEL COMUNE DI MONTEMILONE (PZ) E OPERE CONNESSE NEI COMUNI DI VENOSA (PZ), PALAZZO SAN GERVASIO (PZ), BANZI (PZ), GENZANO DI LUCANIA(PZ) E SPINAZZOLA (BT)

COD.REG

COD. INT.
TAV. E16 - 2/6

DESCRIZIONE

SCALA DI RAPP.
1:2000

COLLEGAMENTO AT IN CAVO INTERRATO TRA LA STAZIONE ELETTRICA COGEIN ENERGY E L'AREA COMUNE PRODUTTORI

PROFILO LONGITUDINALE CON INDICAZIONE DEGLI ATTRAVERSAMENTI

ORDINE DEGLI INGEGNERI DELLA PROVINCIA DI NAPOLI
DOTT. ING.
NASTA LORENZO
ISCRITTO ALL'ALBO PROFESSIONALE
COL N. 10033

REDATTO	VERIFICATO	APPROVATO

REVISIONE
Revisione 0
DATA
11/2019