SEZIONE B–B
sc 1:50

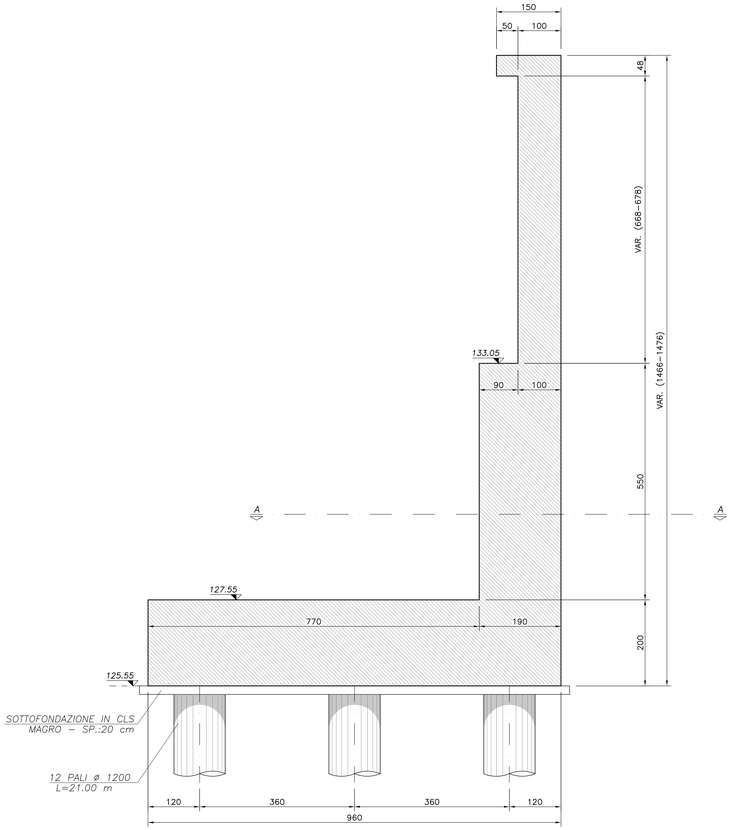

VISTA FRONTALE
sc 1:50

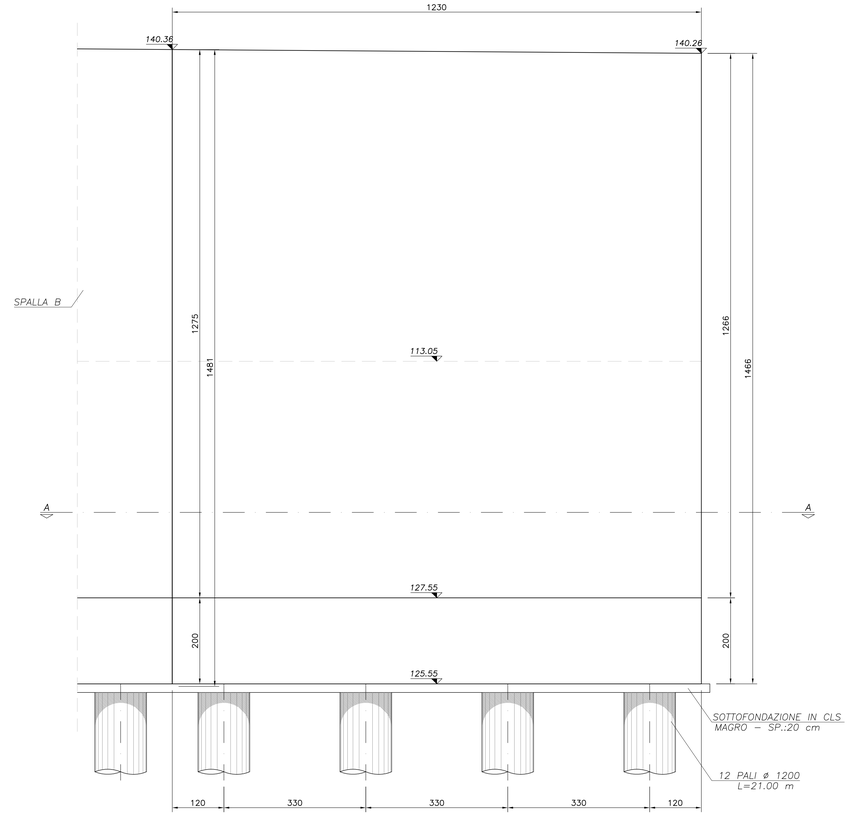

PIANTA FONDAZIONI
sc 1:50

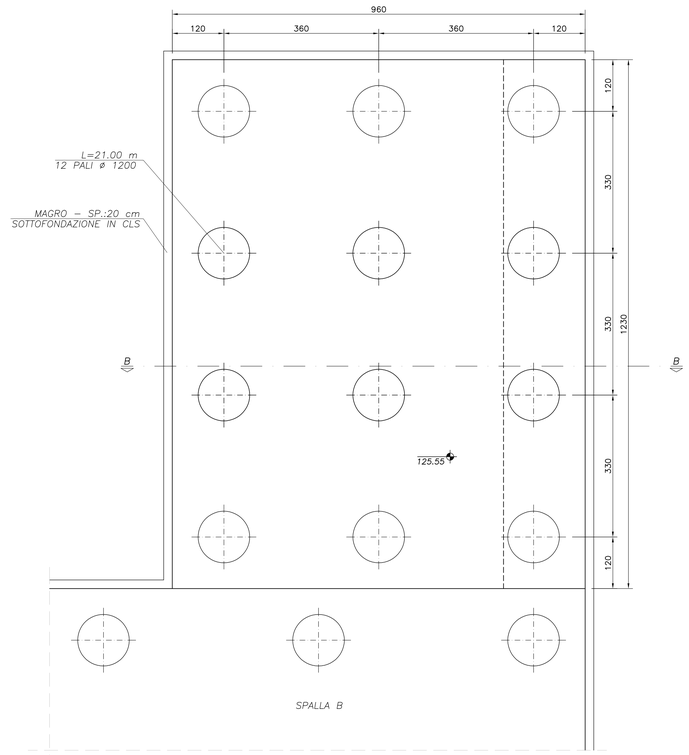

SEZIONE A–A
sc 1:50

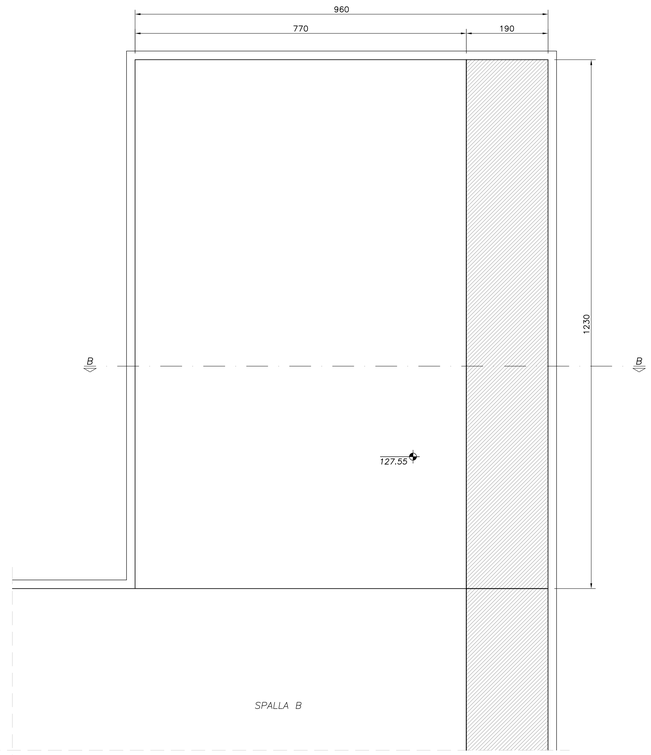

PIANTA SUPERIORE
sc 1:50

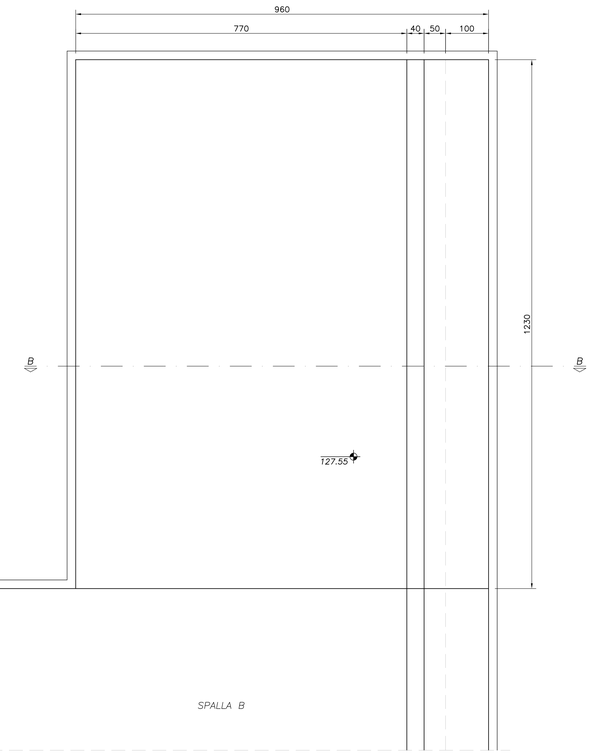

NOTE GENERALI

1. L'ESECUZIONE DELLE OPERE RAPPRESENTATE NEI DISEGNI DOVRA' ESSERE CONFORME ALLE NORME TECNICHE INDICATE NELLE RELAZIONI DI CALCOLO.
2. TUTTI I DISEGNI DEBBONO ESSERE LETTI IN CORRELAZIONE CON LE RELATIVE RELAZIONI E SPECIFICHE TECNICHE DI CAPITOLATO.
3. TUTTE LE QUOTE RELATIVE ALLE OPERE RAPPRESENTATE DOVRANNO ESSERE VERIFICATE MEDIANTE UN ACCURATO RILIEVO GEOMETRICO DA ESEGUIRE PRIMA DELL'ESECUZIONE.

NOTE

1. PER LE CARATTERISTICHE DEI MATERIALI SI RIMANDA ALL'ELABORATO GENERALE IG51–04–D–CV–QZ–GE0–00–002.
2. PER LA TABELLA DI INCIDENZA DELLE ARMATURE SI RIMANDA ALL'ELABORATO A301–0X–D–CV–DX–IV15–0X–001.

COMMITTENTE:

RFI RETE FERROVIARIA ITALIANA
GRUPPO FERROVIE DELLO STATO ITALIANE

ALTA SORVEGLIANZA:

ITALFERR
GRUPPO FERROVIE DELLO STATO ITALIANE

GENERAL CONTRACTOR:

Consorzio Cooperativo Costruttori Integrati Valdisieve

INFRASTRUTTURE FERROVIARIE STRATEGICHE DEFINITE DALLA LEGGE OBIETTIVO N.443/01

TRATTA A.V./A.C. TERZO VALICO DEI GIOVI
PROGETTO DEFINITIVO

Cavalcaferrovia Strada Interporto Rivalta Scrivia
alla pk 49+226

Muro di sostegno 2

Carpenteria

GENERAL CONTRACTOR	DIRETTORE LAVORI	SCALA:
Consorzio **Cociv** Ing. N. Maistro		1:50

COMMESSA	LOTTO	FASE	ENTE	TIPO DOC.	OPERA/DISCIPLINA	PROGR.	REV.
A301	04	D	CV	BB	IV1505	003	A

PROGETTAZIONE

Rev.	Descrizione emissione	Redatto	Data	Verificato	Data	Progettista Integratore	Data	IL PROGETTISTA
A00	Prima emissione	K. Germani	08/01/2019	A. Nastasi	08/01/2019	A. Mancarella	08/01/2019	Dott.Ing. Alessandro Mancarella Ordine degli Ingegneri Prov. TO n. 6271 R

n. Elab.

Nome File: A301-0X-D-CV-BB-IV15-05-003-A00

CUP: F81H92000000008

Scala di plot: 1:1