Pozzetto scarico di fondo

scala: 1:100

Carpenteria fondazioni

Carpenteria pareti

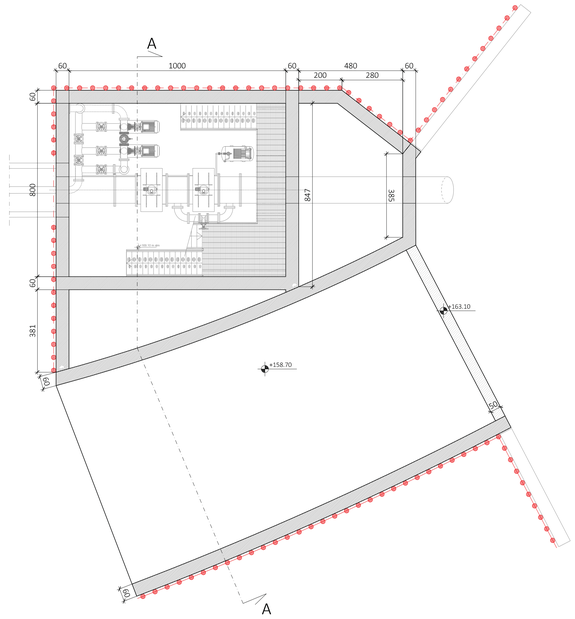

Carpenteria soletta copertura a quota +168.90

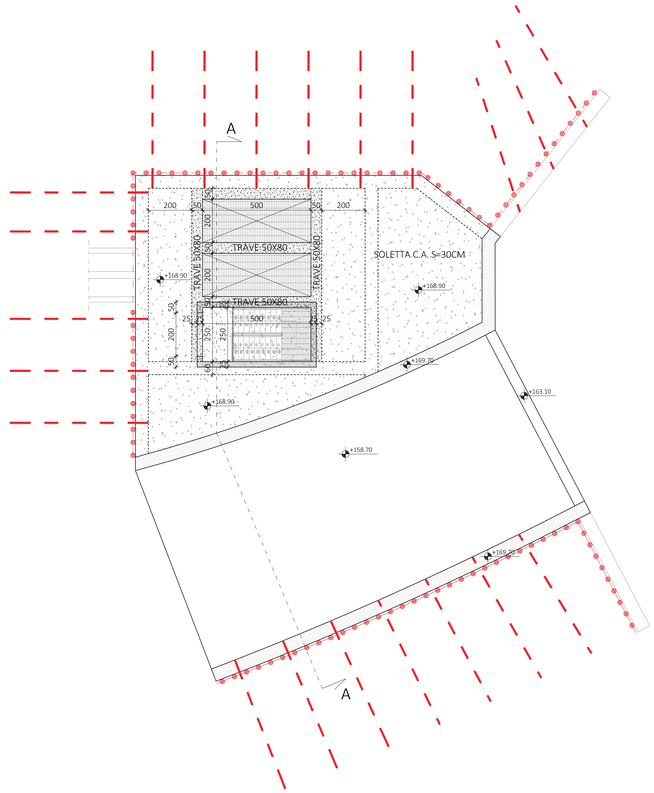

Carpenteria soletta copertura a quota +171.70

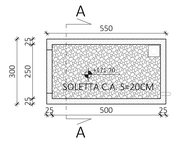

MATERIALI

CALCESTRUZZO PER OPERE IN C.A.

- Tipo di conglomerato:	Calcestruzzo strutturale normale a prestazione garanti secondo le norme UNI EN 206-1 e UNI 11104
- Classe di resistenza:	C32/40 - Rck=40 N/mm²
- Classe di esposizione:	XC4 (ciclicamente asciutto e bagnato)
- Classe di consistenza:	S5
- Rapporto A/C:	Max 0.50
- Cemento:	Tipo CEM I (Cemento Portland) classe 42.5 R secondo UNI EN 197-1
- Aggregato:	normale, di origine naturaleo artificiale
- Diametro max. inerte:	20 mm secondo la norma UNI 12620

SOTTOFONDAZIONI (MAGRONI), FONDAZIONI NON ARMATE E GETTI DI RIEMPIMENTO

- Tipo di conglomerato:	Calcestruzzo strutturale normale a prestazione garantita secondo le norme UNI EN 206-1 UNI 11104
- Resistenza caratteristica a compressione:	C12/15 (Rck = 150 Kg/cm²)
- Classe di consistenza:	S4 (fluida)

ACCIAIO PER ARMATURA C.A.

- Tipo di armature:	Barre ad aderenza migliorata tipo B450C, in conformita' al D.M. 14/01/08
- Tensione di snervamento caratteristica:	fyk>=450 N/mm² (frattile 5%)
- Tensione di rottura caratteristica:	ftk>=540 N/mm² (frattile 5%)
- Rapporto resistenza e tensione snervamento:	1.15 <= (ft/fyk < 1.35 (frattile 10%)
- Rapporto medio valore effettivo e nominale:	(fy/fynom)k <= 1.25 (frattile 10%)
- Allungamento uniforme al carico massimo:	(Agt)k >= 7.5% (frattile 10%)

CARPENTERIA METALLICA

- Tipo di acciaio:	Acciaio S275JR [UNI EN 10025:1995] (Fe430) f_{yk}.= 275 MPa; f_{tk}.= 430 MPa Zincatura a caldo
- Bulloni classe:8.8 inox	

CARPENTERIA MICROPALI

- Tipo di acciaio:	Acciaio S355JR [UNI EN 10025:1995] (Fe540) f_{yk}.= 355 MPa; f_{tk}.= 540 MPa

TIRANTI CON BARRE DYWIDAG Ø32

- Diametro di perforazione:	Ø125 mm
- Lunghezza:	indicata
- Iniezione:	Malta cementizia dosata a 600 Kg/mc DI CEMENTO TIPO R42,5
- Armatura:	Armatura con barre DYWIDAG fyk = 950 MPa; ftk = 1050 MPa

TIRANTI CON BARRE GEWIFLUS Ø43

- Diametro di perforazione:	Ø220 mm
- Lunghezza:	indicata
- Iniezione:	Malta cementizia dosata a 600 Kg/mc DI CEMENTO TIPO R42,5
- Armatura:	Armatura con barre DYWIDAG fyk = 670 MPa; ftk = 800 MPa

PRESCRIZIONI ESECUTIVE

- Copriferro minimo 50 mm;
- Disporre opportuni distanziatori per tutte le gabbie di armatura;
- Applicare giunto bentonitico tipo Water Stop su tutte le riprese di getto al di sotto del piano campagna
- Rimuovere i casseri (disarmo) dopo la completa maturazione del calcestruzzo (almeno 28gg.);
- Le misure delle armature e delle staffe sono da considerarsi esterne ferro;
- La Ditta Costruttrice è obbligata ad avvertire la D.L. almeno un giorno prima di ogni getto con mail all'indirizzo di posta certificata

NOTE GENERALI

- Questo disegno non puo' essere divulgato senza autorizzazione. Esso e' di nostra esclusiva proprieta';
- Questo disegno ci impegna esclusivamente per cio' che riguarda il dimensionamento delle opere risultanti dai nostri calcoli statici;
- Ogni discordanza con i nostri disegni, constatata in fase di esecuzione, deve essere segnalata;
- Le quote sottolineate non sono in scala;
- Tutte le quote saranno verificate in cantiere a cura dell'impresa appaltatrice;
- Salvo indicazioni contrarie, le dimensioni e le quote sono indicate in centimetri;

LEGENDA PIEGATURE FERRI

PIEGATURE BARRE B450C:
A meno di diverse indicazioni riportate nelle sagome dei ferri piegare le armature con mandrini di diametro non inferiore ai valori sotto riportati

D1 = diametro minimo del mandrino (mm) per piegature intermedie
D2 = diametro minimo del mandrino (mm) per squadrette terminali

D1 = 12Ø per tutti i Ø
D2 = 6Ø per Ø<6mm =12mm
8Ø per Ø=14mm =18mm
10Ø per Ø=20mm =24mm
12Ø per Ø=26mm

PIEGATURE STAFFE B450C:
D3 = diametro minimo del mandrino (mm)

D3 = 4Ø per Ø<6mm =12mm
8Ø per Ø=14mm =18mm

Ø	6	8	10	12	14	16	18	20	22	24	26
D1	72	96	120	144	168	192	216	240	264	288	312
D2	36	48	60	72	112	128	144	200	220	240	312
D3	24	32	40	48	112	128	144	200	220	240	312



Sezione A-A

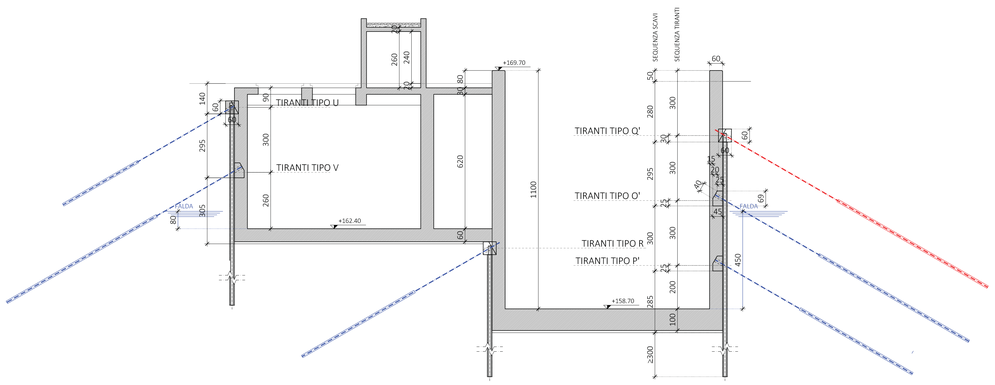

Particolare armatura parete s=60cm

Scala 1:20

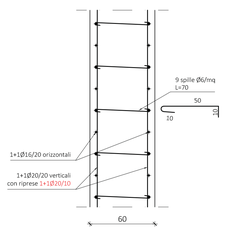

Particolare armatura parete s=25cm

Scala 1:20

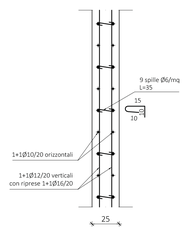

Particolare armatura platea s=60cm

Scala 1:20

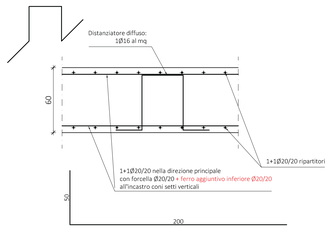

Particolare armatura soletta copertura s=30cm

Scala 1:20

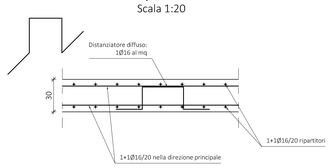

Particolare armatura soletta copertura s=20cm

Scala 1:20

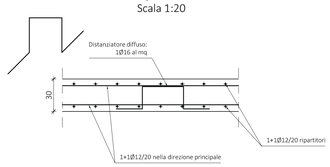

Particolare armatura platea s=100cm

Scala 1:20

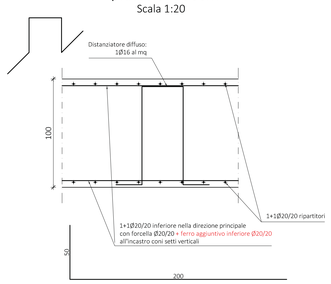

ABACO TIRANTI

FILA	Diametro foro (mm)	Coeff. espansione bulbo	Armatura (mm)	Interasse (m)	L_{tr} (m)	L_{bulbo} (m)	α (°)	n° tiranti
POZZETTO SCARICO DI FONDO								
U	125	1.00	DYWIDAG Ø32	2.40	9	4	30	14
V	125	1.00	DYWIDAG Ø32	2.40	12	8	30	14

ACQUE SOCIETÀ ACQUE PUBBLICHE

COMUNE DI BARBERINO TAVARNELLE
COMUNE DI POGGIBONSI
Provincia di FIRENZE e SIENA

INTERVENTI DI MIGLIORAMENTO DELLA DIGA DROVE DI CEPPARELLO

PROGETTO DEFINITIVO

Tavola	Nome Elaborato:	Scalla:
STR12	CARPENTERIA E ARMATURA POZZETTO PER SCARICO DI FONDO	1:100; 1 : 20
		Data: 18/04/2019

Settore: INGEGNERIE TOSCANE — Sede Firenze Via de Sanctis, 49 Cod. Fiscale e P.I. 06111950488

Organizzazione dotata di Sistema di Gestione Integrato certificato in conformità alla normativa ISO9001 - ISO14001 - OHSAS18001 - SA8000

PROGETTAZIONE :
PROGETTISTA - PROJECT MANAGER : *ING MARIO CHIARUGI*, *ING. MATTEO BETTI*
GEOLOGO: *DOTT.GEOL. NICOLA CEMPINI*
ESPROPRI: *GEOM. ANDREA PATRIARCHI*

COLLABORATORI :
DOTT. GEOL. CARLO FERRI
DOTT. GEOL. ALESSANDRO AGNELLI
PER. AGR. DAVIDE MORETTI
GEOM. ANDREA BERNARDINI

CONSULENTI TECNICI : WEST Systems — *PROGETTISTA OPERE IDRAULICHE E STRUTTURALI: ING. DAVID SETTESOLDI*

COMMESSA I. F. : *INGT-TPLPD-ACQAC159*

ORDINE INGEGNERI PROV. PISTOIA — *RESPONSABILE COMMITTENTE :* *GEOM. ALESSANDRO PROLI*

DIRETTORE TECNICO INGEGNERIE TOSCANE : *ING. MARIO CHIARUGI*

RESPONSABILE DEL PROCEDIMENTO : *ING. ROBERTO CECCHINI*

Rev.	Data	Descrizione / Motivo della revisione	Redatto	Controllato / Approvato
01	18 / 04 / 2019	Prima Emissione	Pinelli/Ramorino	Settesoldi

Proprietà riservata - Vietata la riproduzione e la diffusione