



Centrale Termoelettrica  
"Andrea Palladio" di Fusina (VE)  
Progetto di sostituzione dell'unit  a carbone  
esistente con una nuova unit  a gas

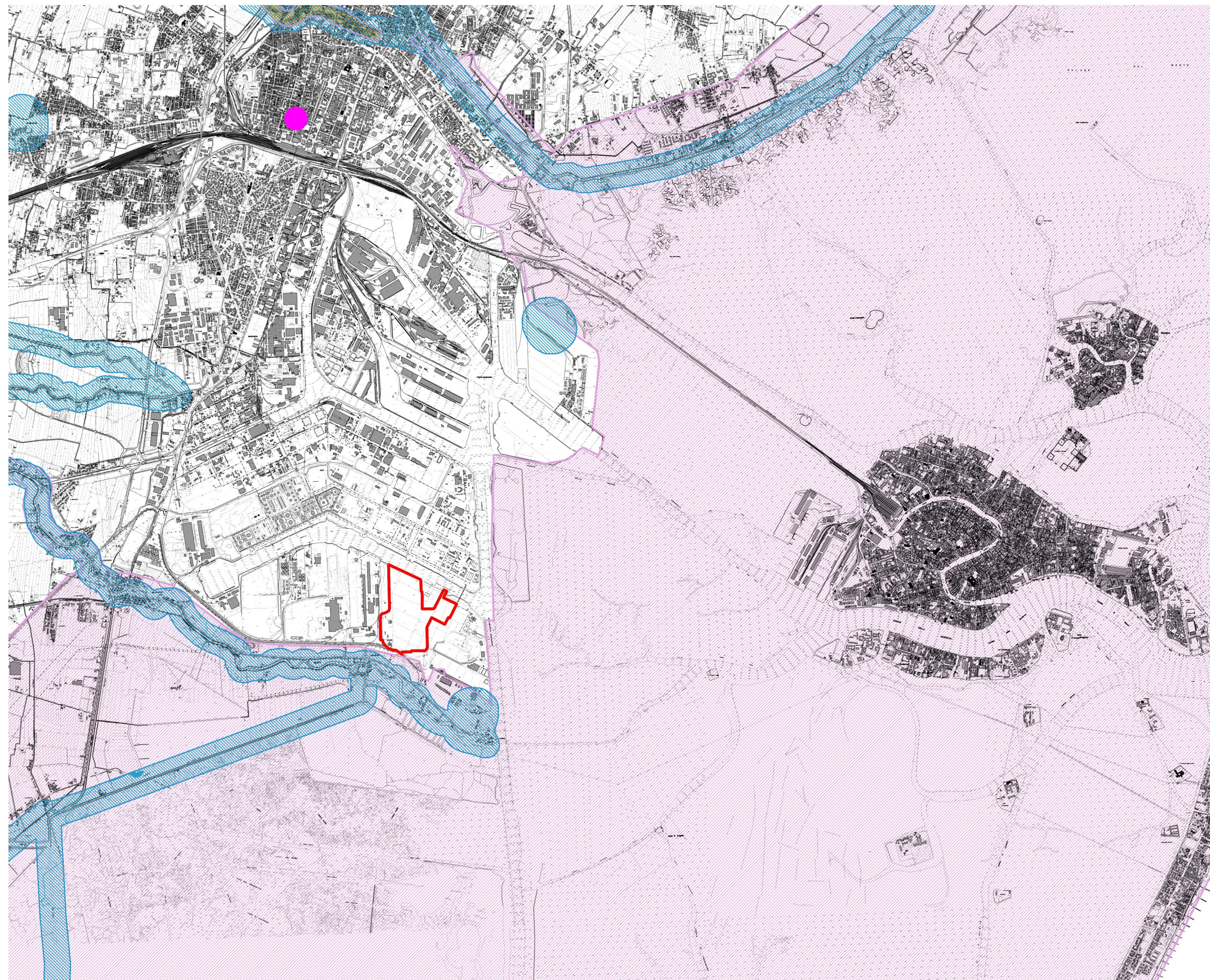
RELAZIONE PAESAGGISTICA

**Tavola 04**

Regime vincolistico


scala 1:50.000


**CESI**




**Legenda**

Patrimonio culturale (D.lgs 42/2004)  
Beni paesaggistici art. 136

 Area di notevole interesse pubblico (c.1 lett c) e d))

 Immobili di notevole interesse pubblico (c.1, lett a) e b)) e fascia di pertinenza di 150 m

Beni paesaggistici art. 142

 Area di rispetto territori costieri, laghi e fiumi (c.1, lett a),b),c)).

Altre informazioni

 Centrale di Fusina



Sistema di Riferimento  
ETRS89 / UTM zona 32N

0 km 1 km 2 km 3 km 4 km