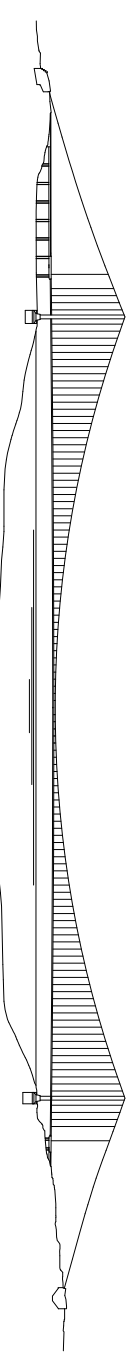




Concessionaria per la progettazione, realizzazione e gestione del collegamento stabile tra la Sicilia e il Continente
Organismo di Diritto pubblico
(Legge n° 1158 del 17 dicembre 1971, modificata dal D.Lgs. n° 114 del 24 aprile 2003)



PONTE SULLO STRETTO DI MESSINA



PROGETTO DEFINITIVO

EUROLINK S.C.p.A.

IMPREGLIO S.p.A. (Mandatataria)
SOCIETA' ITALIANA PER CONDOTTE D'ACQUA S.p.A. (Mandante)
COOPERATIVA MURATORI E CEMENTISTI - C.M.C. di Ravenna Soc. Coop. a.r.l. (Mandante)
SACYR S.A.U. (Mandante)
ISHIKAWAJIMA - HARIMA HEAVY INDUSTRIES CO. Ltd. (Mandante)
A.C.I. S.C.P.A. - CONSORZIO STABILE (Mandante)



Dott. Ing. F. Colla
Ordine Ingegneri Milano
n° 20355

IL PROGETTISTA

IL CONTRAENTE GENERALE
Project Manager
(Ing. P.P. Marcheselli)

STRETTO DI MESSINA
Direttore Generale e
RUP Validazione
(Ing. G. Fiammenghi)

STRETTO DI MESSINA
Amministratore Delegato
(Dott. P. Ciucci)



Dott. Ing. E. Pagani
Ordine Ingegneri Milano
n° 15408

COLLEGAMENTI SICILIA
INFRASTRUTTURE STRADALI OPERE CIVILI
SVINCOLO ANNUNZIATA

SS0758_FC

GENERALE

SEZIONI TRASVERSALI CORRENTI – RAMPA 1

CODICE

C G O 7 0 0 P W 9 D S S C A 4 G 0 0 0 0 0 0 0 0 0 1 F 0

SCALA:
1 : 200

REV. DATA

F0 20/06/2011

DESCRIZIONE

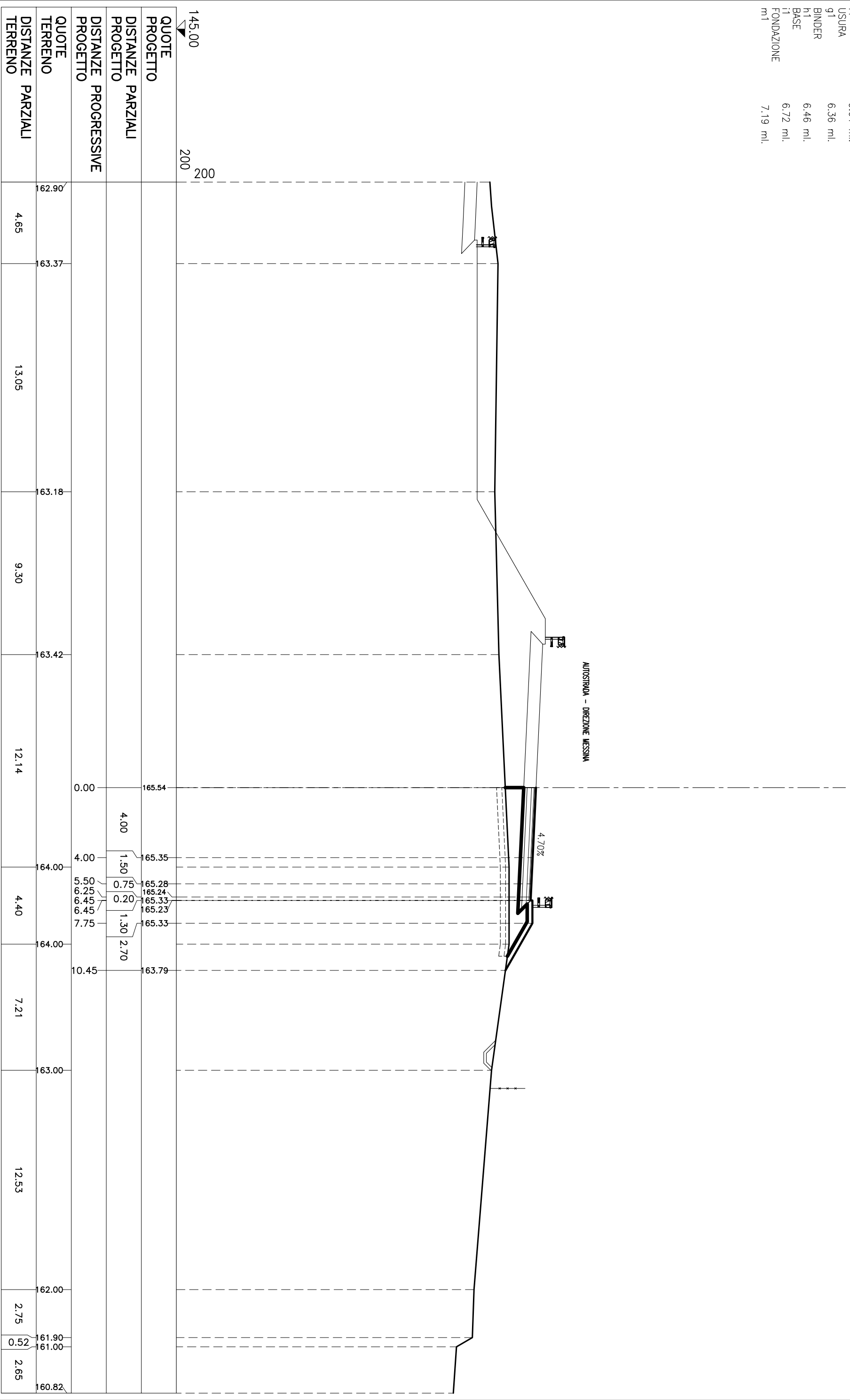
EMMISSIONE FINALE

REDATTO VERIFICATO APPROVATO

PRO ITER S.r.l. F. BERTONI F. COLLA

SEZIONE N° R1-1
PROGRESSIVA: 0.00

STERRI E RIPORTI	6.86 mq.
R1	
VEGETALE IN RILEVATO	1.16 mq.
C1	
SEMINA	4.41 ml.
q1	
SCOTICO	9.64 ml.
c1	
BONIFICA RILEVATO	9.64 ml.
f1	
USURA	6.36 ml.
g1	
BINDER	6.46 ml.
h1	
BASE	6.72 ml.
i1	
FONDAZIONE	7.19 ml.
m1	

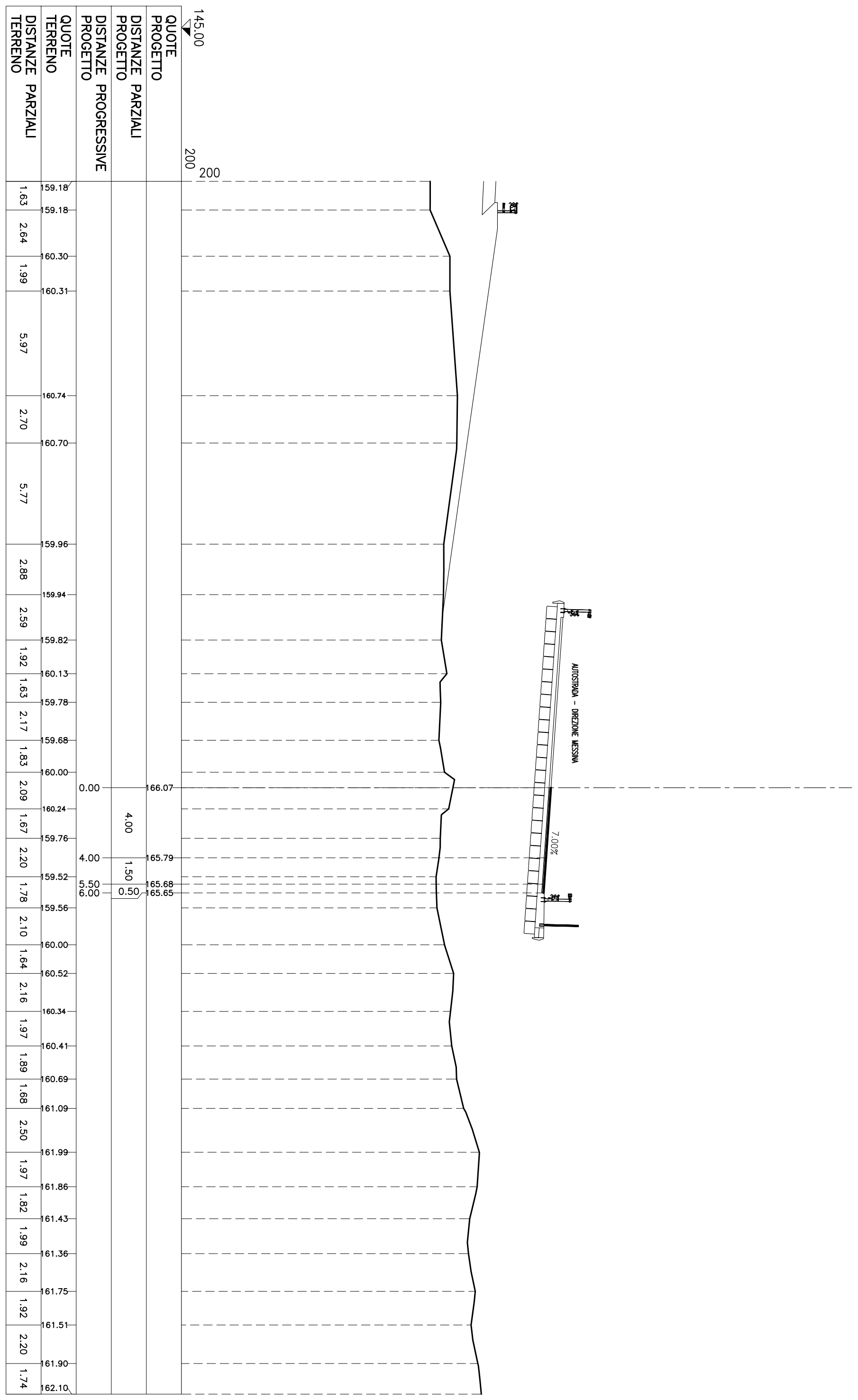


QUOTE PROGETTO	200
QUOTE TERRENO	145.00
DISTANZE PARZIALI PROGETTO	
DISTANZE PARZIALI TERRENO	
DISTANZE PROGRESSIVE PROGETTO	

QUOTE TERRENO	62.90	63.37	63.18	63.42	64.00	64.00	63.00	62.00	61.90	61.00	160.82
DISTANZE PARZIALI TERRENO	4.65	13.05	9.30	12.14	4.40	7.21	12.53	2.75	0.52	2.65	
DISTANZE PARZIALI PROGETTO					4.00	1.50	0.75	0.20	1.30	2.70	
DISTANZE PROGRESSIVE PROGETTO					4.00	5.50	6.25	6.45	6.45	7.75	10.45

SEZIONE N° R1-2

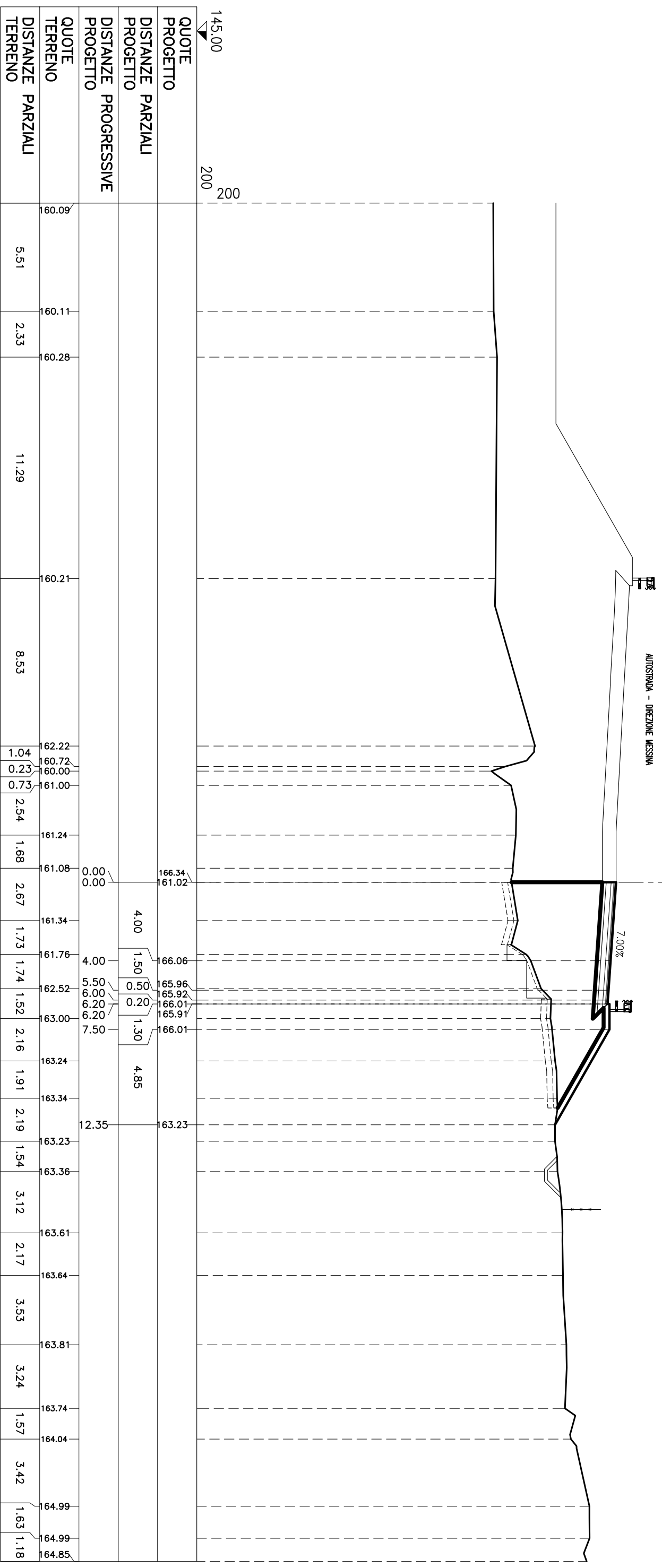
PROGRESSIVA: 20.15



SEZIONE N° R1-3

PROGRESSIVA: 32.24

STERRI E RIPORTI	
R1	31,42 mq.
VEGETALE IN RILEVATO	
C1	1,92 mq.
GRADONATURA	
O1	0,46 mq.
O2	0,76 mq.
Totale:	
SEMINA	1,22 mq.
SCOTICO	
a1	6,89 ml.
c1	3,26 ml.
c2	5,56 ml.
Totale:	
SCOTICO SU GRADONATURA	8,82 ml.
e1	3,59 ml.
BONIFICA RILEVATO	
f1	3,26 ml.
f2	5,56 ml.
Totale:	
USURA	8,82 ml.
g1	6,11 ml.
BINDER	
h1	6,21 ml.
BASE	
i1	6,48 ml.
FONDAZIONE	
m1	6,96 ml.

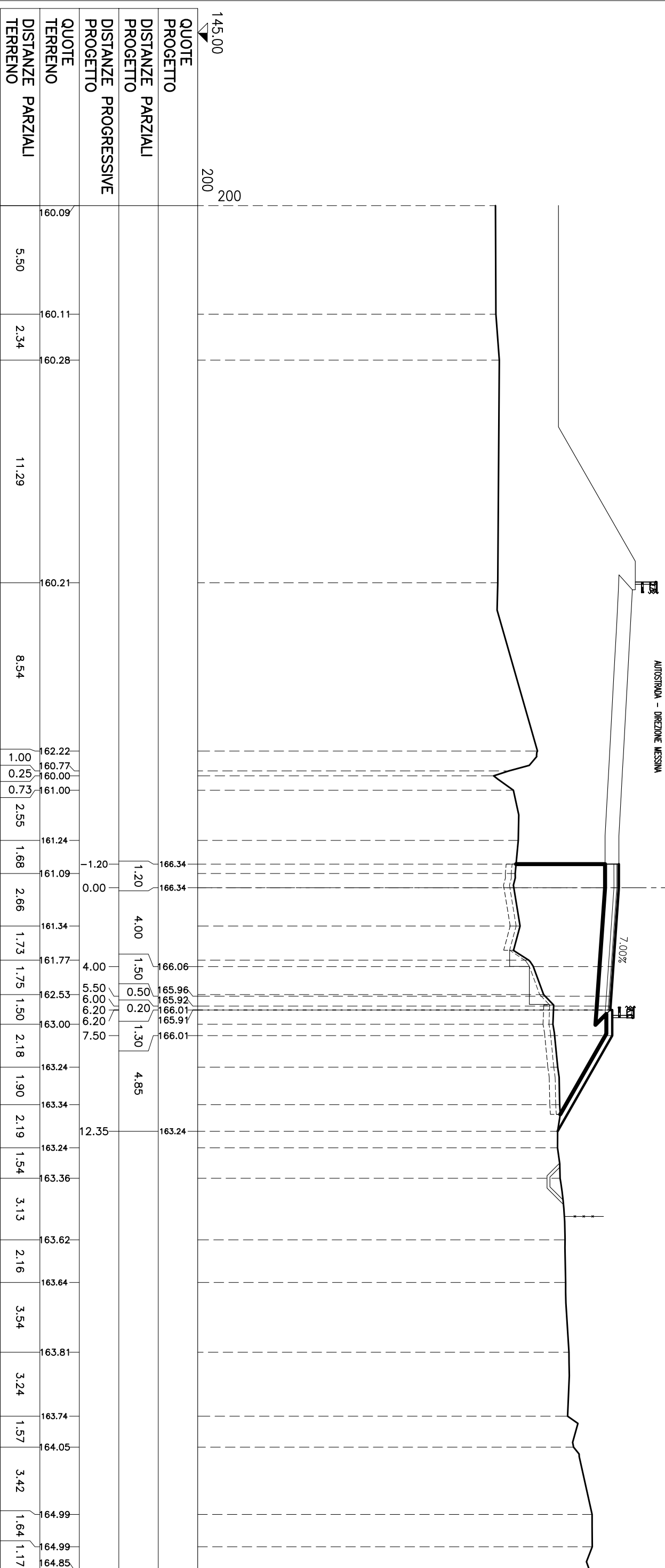


QUOTE PROGETTO																										
DISTANZE PARZIALI PROGETTO																										
DISTANZE PROGRESSIVE PROGETTO																										
QUOTE TERRENO	160.09	160.11	160.28	160.21	162.22	160.72	160.00	161.00	161.24	161.08	161.34	161.76	162.52	163.00	163.24	163.34	163.23	163.36	163.61	163.64	163.81	163.74	164.04	164.99	164.99	164.85
DISTANZE PARZIALI TERRENO	5.51	2.33		11.29	8.53	1.04	0.23	0.73	2.54	1.68	2.67	1.73	1.74	1.52	2.16	1.91	2.19	1.54	3.12	2.17	3.53	3.24	1.57	3.42	1.63	1.18

SEZIONE N° R1-4

PROGRESSIVA: 32.25

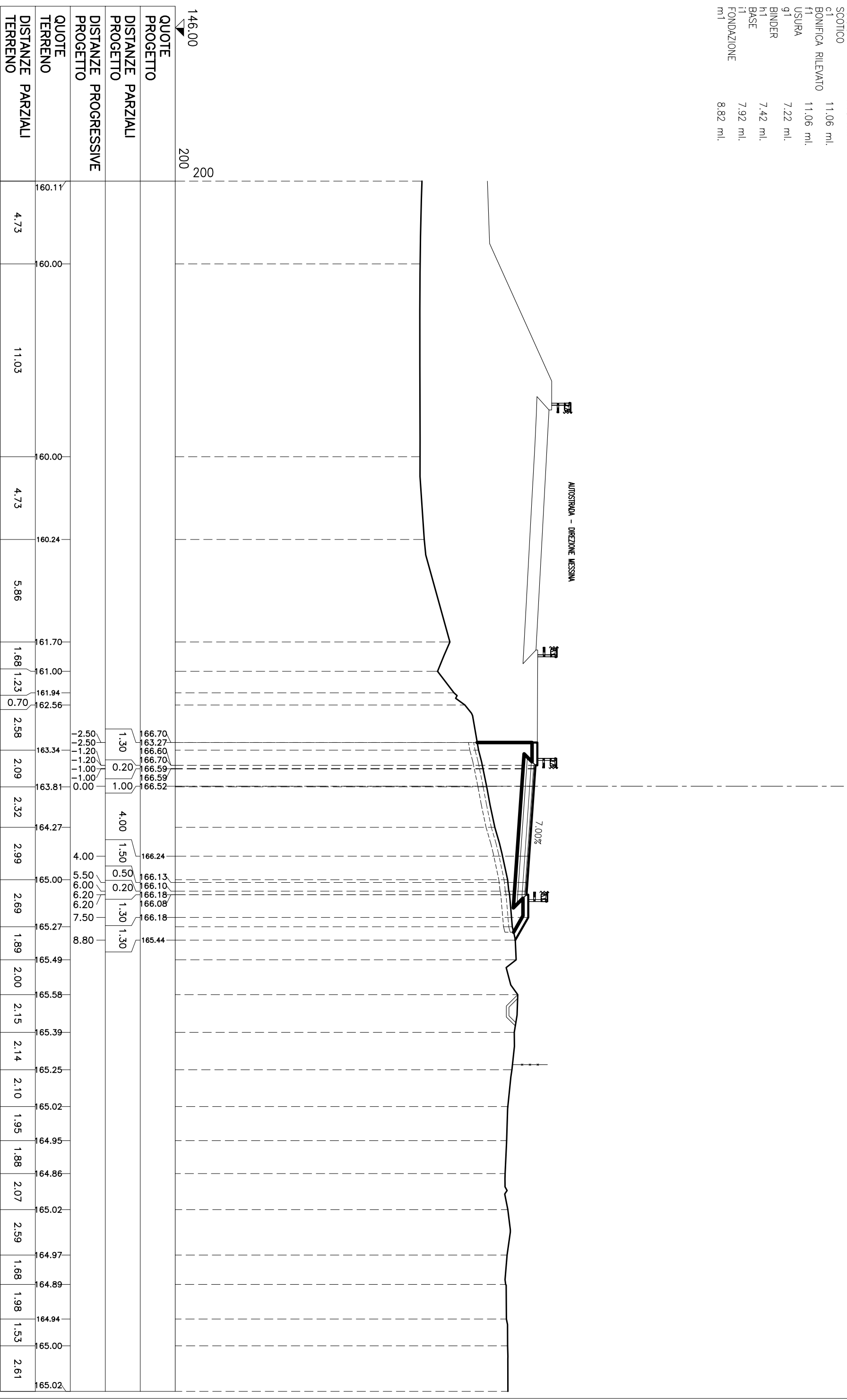
STERRI E RIPORTI	
R1	36,83 mq.
VEGETALE IN RILEVATO	
C1	1,95 mq.
GRADONATURA	
O1	0,48 mq.
O2	0,74 mq.
Totale:	
SEMINA	1,22 mq.
SCOTICO	
a1	6,89 ml.
c1	4,45 ml.
c2	5,56 ml.
Totale:	
SCOTICO SU GRADONATURA	10,01 ml.
e1	3,57 ml.
BONIFICA RILEVATO	
f1	4,45 ml.
f2	5,56 ml.
Totale:	
USURA	10,01 ml.
g1	7,31 ml.
BINDER	
h1	7,41 ml.
BASE	
i1	7,68 ml.
FONDAZIONE	
m1	8,16 ml.



SEZIONE N° R1-5

PROGRESSIVA: 40.00

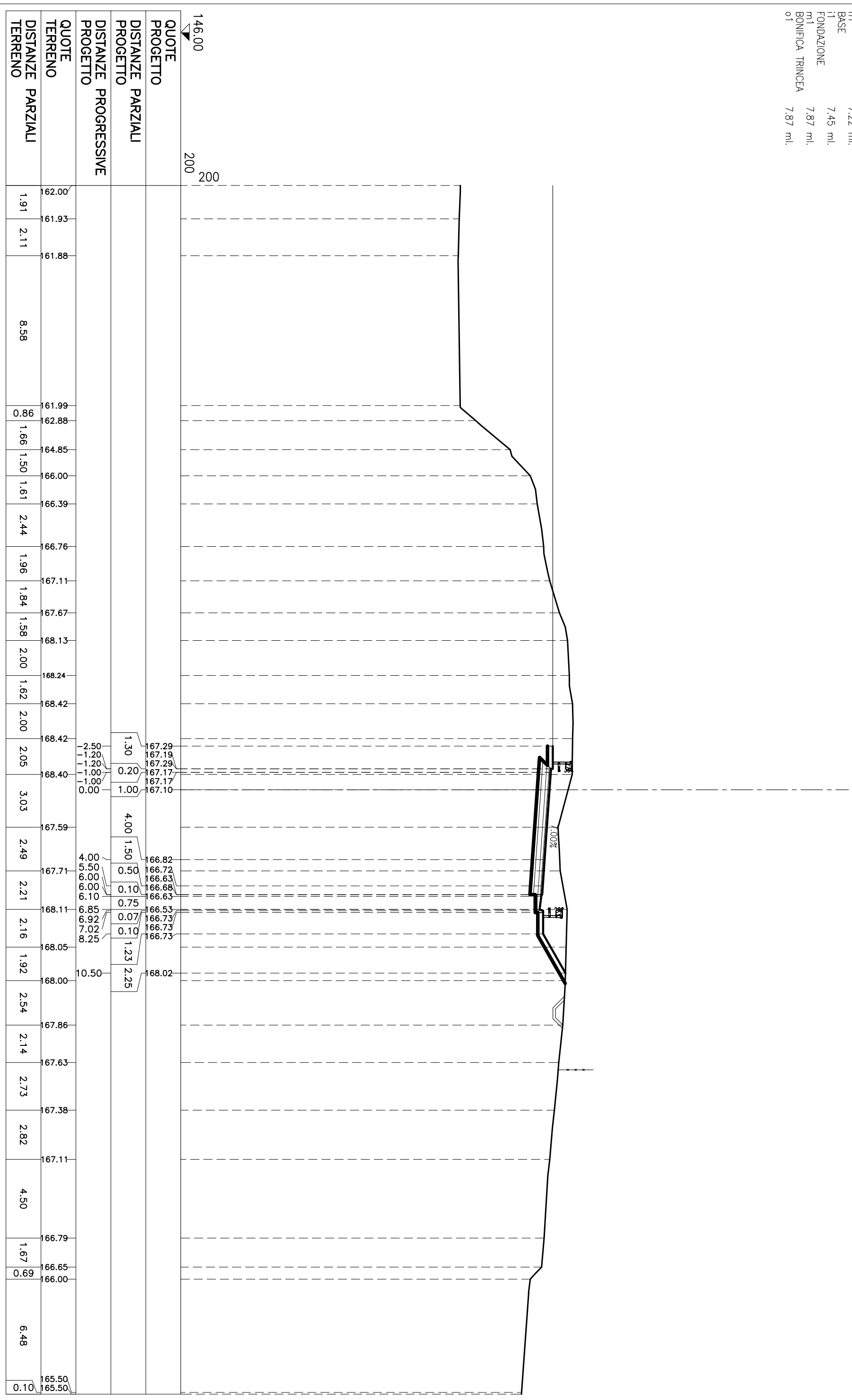
STERRI E RIPORTI	
R1	14.24 mq.
VEGETALE IN RILEVATO	
C1	0.37 mq.
C2	0.74 mq.
Totale:	1.11 mq.
SEMINA	
q1	1.30 ml.
q2	2.80 ml.
Totale:	4.10 ml.
SCOTTICO	
c1	11.06 ml.
BONIFICA RILEVATO	
f1	11.06 ml.
USURA	
g1	7.22 ml.
BINDER	
h1	7.42 ml.
BASE	
i1	7.92 ml.
FONDAZIONE	
m1	8.82 ml.



VEGETALE IN RILEVATO	
C1	0.37 mq.
SEMINA a1	1.30 ml.
SEMINA b1	3.82 ml.
USURA g1	7.12 ml.
BINDER h1	7.22 ml.
BASE i1	7.45 ml.
FONDAZIONE m1	7.87 ml.
BONIFICA TRINCEA o1	7.87 ml.

SEZIONE N° R1-6

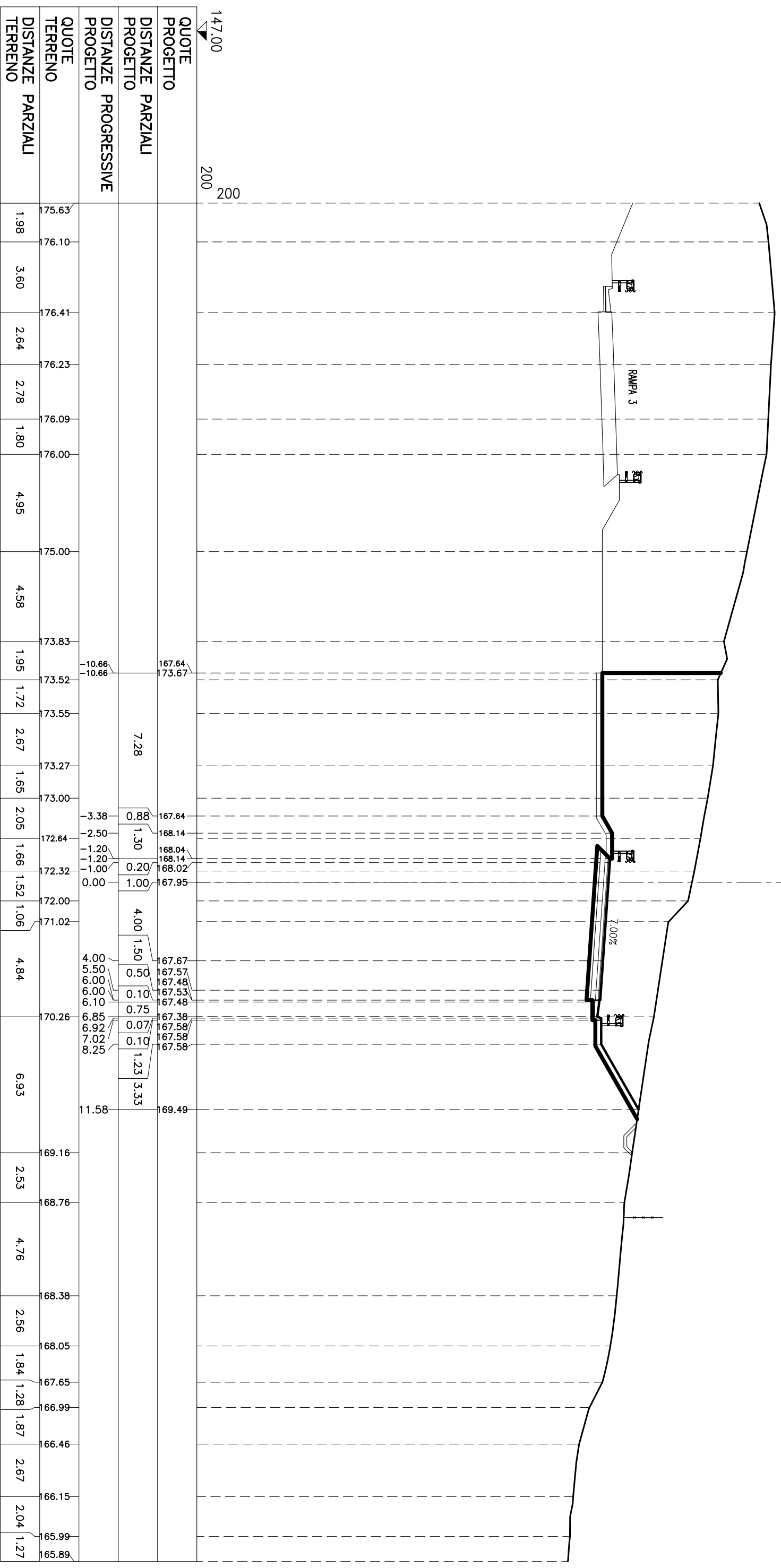
PROGRESSIVA: 60.00



SEZIONE N° R1-7

PROGRESSIVA: 80.00


STERRI E RIPORTI	
S1	93,77 mq.
VEGETALE IN RILEVATO	
C1	2,86 mq.
SEMINA	
o1	9,59 ml.
SEMINA	
b1	5,07 ml.
USURA	
g1	7,27 ml.
BINDER	
h1	7,31 ml.
BASE	
i1	7,45 ml.
FONDAZIONE	
m1	7,87 ml.
BONIFICA TRINCEA	
o1	7,87 ml.



QUOTE PROGETTO	DISTANZE PARZIALI PROGETTO	DISTANZE PROGRESSIVE PROGETTO	QUOTE TERRENO	DISTANZE PARZIALI TERRENO
147.00			175.63	1.98
200			176.10	3.60
200			176.41	2.64
			176.23	2.78
			176.09	1.80
			176.00	4.95
			175.00	4.58
			173.83	1.95
			173.52	1.72
			173.55	2.67
			173.27	1.65
			173.00	2.05
			172.64	1.66
			172.32	1.52
			172.00	1.06
			171.02	4.84
			170.26	6.93
			169.16	2.53
			168.76	4.76
			168.38	2.56
			168.05	1.84
			167.65	1.28
			166.99	1.87
			166.46	2.67
			166.15	2.04
			165.99	1.27
			165.89	

STERRI E RIPORTI		86,62 mq.
S1	VEGETALE IN RILEVATO	2,24 mq.
C1	SEMINA	7,45 ml.
o1	SEMINA	4,94 ml.
b1	USURA	7,27 ml.
g1	BINDER	7,31 ml.
h1	BASE	7,45 ml.
i1	FONDAZIONE	7,87 ml.
m1	BONIFICA TRINCEA	7,87 ml.
o1		

SEZIONE N° R1-8
 PROGRESSIVA: 84.37

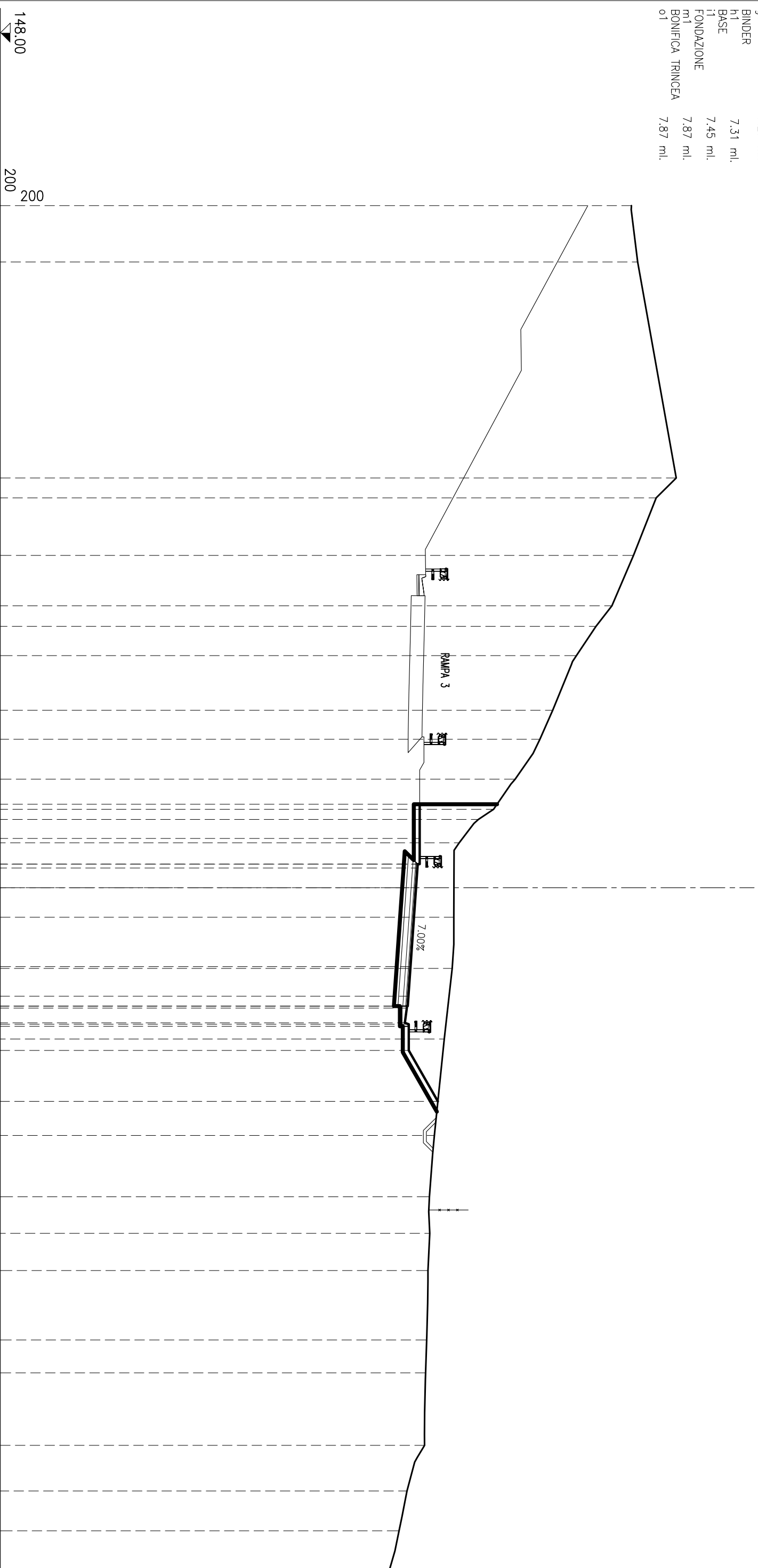


147.00	200	200
QUOTE PROGETTO		
DISTANZE PARZIALI PROGETTO		
DISTANZE PROGRESSIVE PROGETTO		
QUOTE TERRENO	177.16	177.00
DISTANZE PARZIALI TERRENO	3.90	1.62
DISTANZE PARZIALI TERRENO		2.97
		5.45
		176.89
		176.68
		176.03
		175.77
		175.00
		174.26
		174.00
		173.30
		173.00
		172.32
		171.61
		171.00
		170.11
		169.92
		169.26
		169.00
		168.93
		168.76
		168.16
		167.99
		167.44
		166.75
		166.30
		165.98

SEZIONE N° R1-9

PROGRESSIVA: 100.00

STERRI E RIPORTI	36.61	mq.
S1		
VEGETALE IN RILEVATO	0.89	mq.
C1		
SEMINA	3.04	ml.
q1		
SEMINA	4.20	ml.
b1		
USURA	7.27	ml.
g1		
BINDER	7.31	ml.
h1		
BASE	7.45	ml.
i1		
FONDAZIONE	7.87	ml.
m1		
BONIFICA TRINCEA	7.87	ml.
o1		

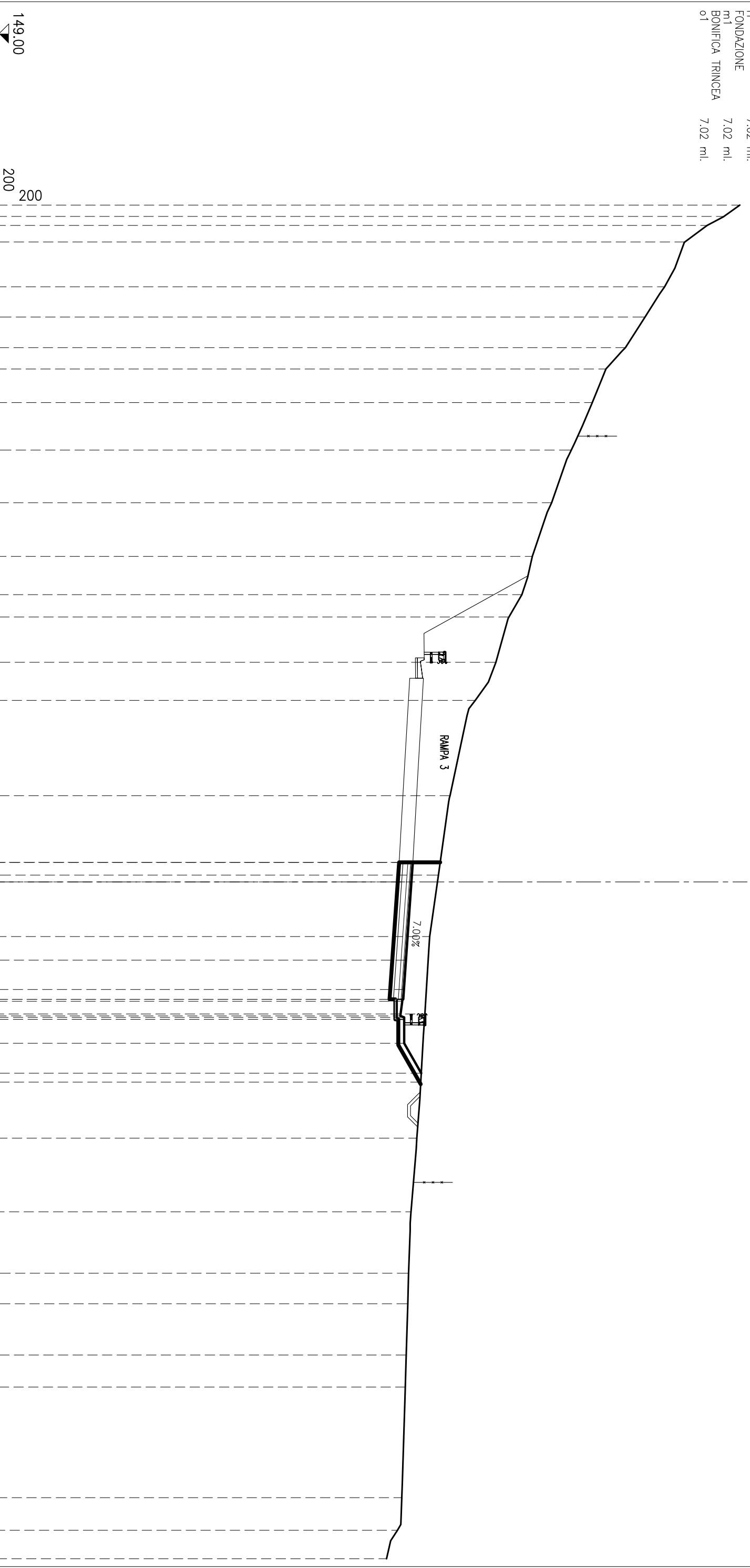


QUOTE PROGETTO	DISTANZE PARZIALI PROGETTO	DISTANZE PROGRESSIVE PROGETTO	QUOTE TERRENO	DISTANZE PARZIALI TERRENO
148.00			179.99	2.86
200			180.31	
			182.26	10.95
			181.25	1.01
			180.10	2.92
			179.00	2.56
			178.19	1.04
			177.20	1.48
			176.00	2.78
			175.35	1.47
			174.10	2.02
			173.00	1.53
			172.24	1.51
			171.26	1.19
			170.99	3.77
			170.90	2.60
			168.79	3.58
			168.69	
			168.60	
			168.55	
			168.60	
			168.50	
			168.70	
			168.70	
			168.70	
			170.18	4.90
			170.00	3.10
			169.75	1.86
			169.77	1.88
			169.68	3.52
			169.61	1.68
			169.56	3.67
			169.50	2.32
			168.61	2.02
			168.21	1.91
			167.75	0.07
			167.72	

SEZIONE N° R1-10

PROGRESSIVA: 114.79

STERRI E RIPORTI	
S1	17.87 mq.
SEMINA	2.99 ml.
USURA	7.02 ml.
BINDER	7.02 ml.
BASE	7.02 ml.
FONDAZIONE	7.02 ml.
BONIFICA TRINCEA	7.02 ml.

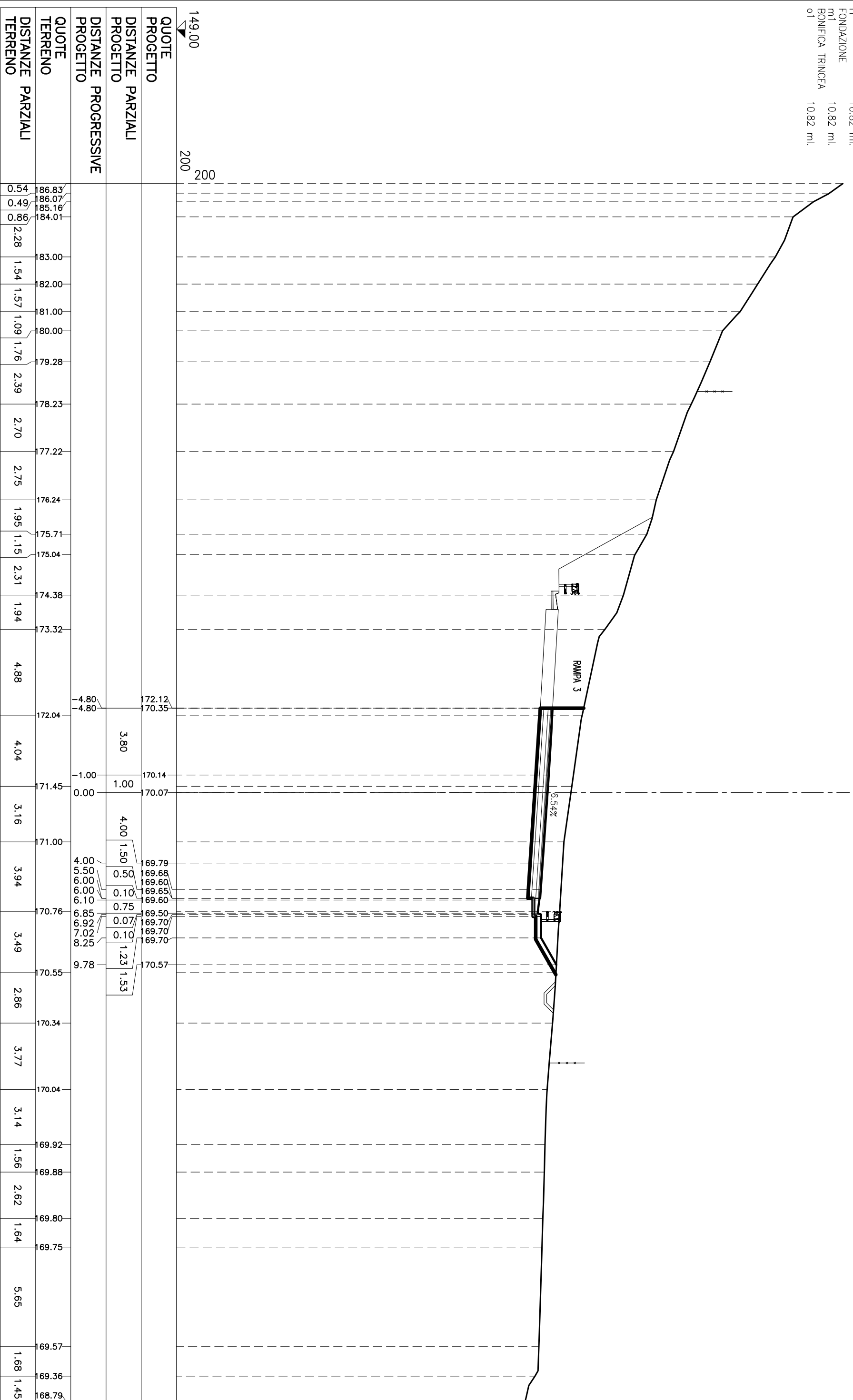


QUOTE TERRENO	DISTANZE PARZIALI	QUOTE PROGETTO	DISTANZE PARZIALI PROGETTO	DISTANZE PARZIALI TERRENO
186.84	186.84			186.84
186.03	186.03			186.03
185.17	185.17			185.17
184.03	184.03			184.03
	2.29			83.00
	1.55			82.00
	1.57			81.00
	1.09			80.00
	1.71			79.30
	2.43			178.24
	2.69			77.23
	2.75			176.24
	1.95			175.71
	1.14			175.05
	2.32			74.38
	1.95			73.33
	4.87			172.04
	4.06			171.45
	3.14			171.00
	3.96			170.76
	3.48			170.55
	2.87			170.34
	3.77			170.04
	3.13			169.92
	1.56			169.88
	2.63			169.80
	1.63			169.75
	5.65			169.57
	1.67			169.36
	1.46			168.79

SEZIONE N° R1-11

PROGRESSIVA: 114.80

STERRI E RIPORTI	26,67 mq.
S1 SEMINA	2,99 ml.
b1 USURA	10,82 ml.
g1 BINDER	10,82 ml.
h1 BASE	10,82 ml.
i1 FONDAZIONE	10,82 ml.
m1 BONIFICA TRINCEA	10,82 ml.
o1	10,82 ml.



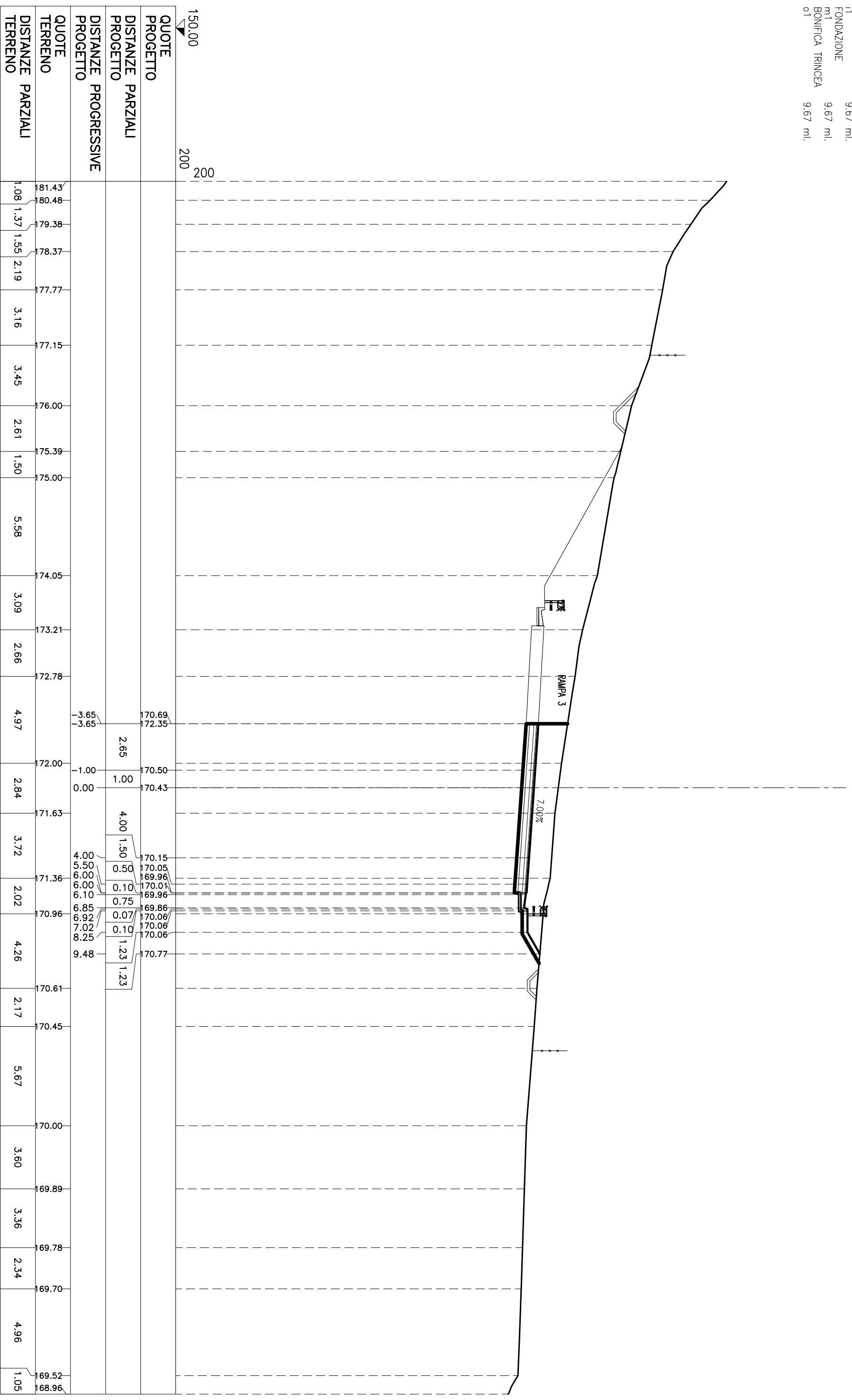
149.00
200
200

QUOTE PROGETTO	DISTANZE PARZIALI PROGETTO	DISTANZE PROGRESSIVE PROGETTO	QUOTE TERRENO	DISTANZE PARZIALI TERRENO
186.83	0.54	186.83	186.83	0.54
186.07	0.91	186.07	186.07	0.91
185.16	1.38	185.16	185.16	1.38
184.01	1.92	184.01	184.01	1.92
83.00	2.28	83.00	83.00	2.28
182.00	1.54	182.00	182.00	1.54
181.00	1.57	181.00	181.00	1.57
180.00	1.09	180.00	180.00	1.09
79.28	1.76	79.28	79.28	1.76
78.23	2.39	78.23	78.23	2.39
77.22	2.70	77.22	77.22	2.70
176.24	2.75	176.24	176.24	2.75
175.71	1.95	175.71	175.71	1.95
175.04	1.15	175.04	175.04	1.15
74.38	2.31	74.38	74.38	2.31
73.32	1.94	73.32	73.32	1.94
172.04	4.88	172.04	172.04	4.88
172.04	4.04	172.04	172.04	4.04
171.45	3.16	171.45	171.45	3.16
71.00	3.94	71.00	71.00	3.94
70.76	3.49	70.76	70.76	3.49
170.55	2.86	170.55	170.55	2.86
170.34	3.77	170.34	170.34	3.77
170.04	3.14	170.04	170.04	3.14
169.92	1.56	169.92	169.92	1.56
169.88	2.62	169.88	169.88	2.62
169.80	1.64	169.80	169.80	1.64
169.75	5.65	169.75	169.75	5.65
169.57	1.68	169.57	169.57	1.68
169.36	1.45	169.36	169.36	1.45
168.79		168.79	168.79	

SEZIONE N° R1-12

PROGRESSIVA: 120.00

STERRI E RIPORTI	
S1	24.01 mq.
SEMINA	2.65 ml.
USURA	9.67 ml.
g1	9.67 ml.
BINDER	9.67 ml.
h1	9.67 ml.
BASE	9.67 ml.
l1	9.67 ml.
FONDAZIONE	9.67 ml.
m1	9.67 ml.
BONIFICA TRINCEA	9.67 ml.
o1	9.67 ml.

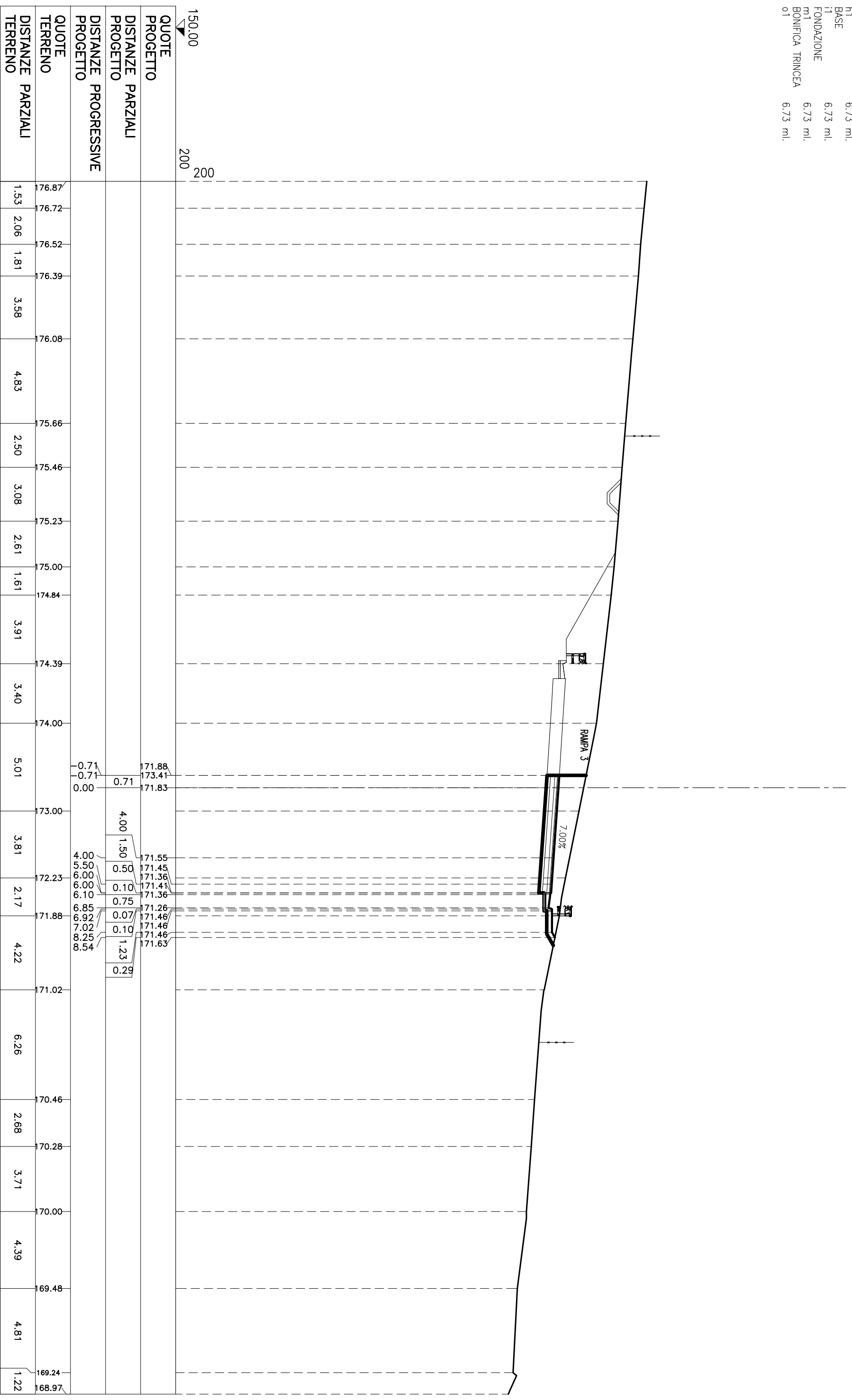


QUOTE PROGETTO	DISTANZE PARZIALI PROGETTO	DISTANZE PROGRESSIVE PROGETTO	QUOTE TERRENO	DISTANZE PARZIALI TERRENO
150.00			181.43	1.08
200			180.48	1.37
			179.38	1.55
			178.37	2.19
			177.77	3.16
			177.15	3.45
			176.00	2.61
			175.39	1.50
			175.00	5.58
			174.05	3.09
			173.21	2.66
			172.78	4.97
			172.00	2.84
			171.63	3.72
			171.36	2.02
			170.96	4.26
			170.61	2.17
			170.45	5.67
			170.00	3.60
			169.89	3.36
			169.78	2.34
			169.70	4.96
			169.52	1.05
			168.96	

SEZIONE N° R1-13

PROGRESSIVA: 140.00

STERRI E RIPORTI	
S1	12.53 mq.
S2	1.48 mq.
Totale S:	
SEMINA	14.01 mq.
b1	1.57 ml.
USURA	6.73 ml.
g1	6.73 ml.
BINDER	6.73 ml.
n1	6.73 ml.
BASE	6.73 ml.
i1	6.73 ml.
FONDAZIONE	
m1	6.73 ml.
BONIFICA TRINCEA	
o1	6.73 ml.

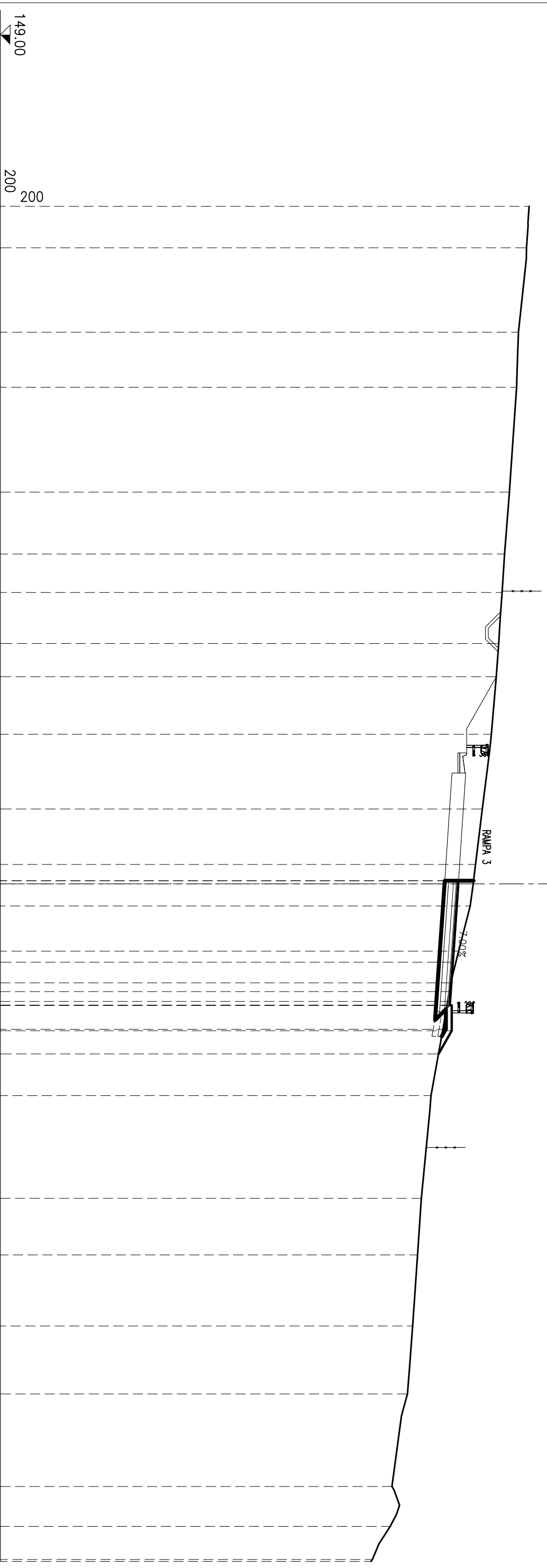


SEZIONE N° R1-14

PROGRESSIVA: 148.60

STERRI E RIPORTI

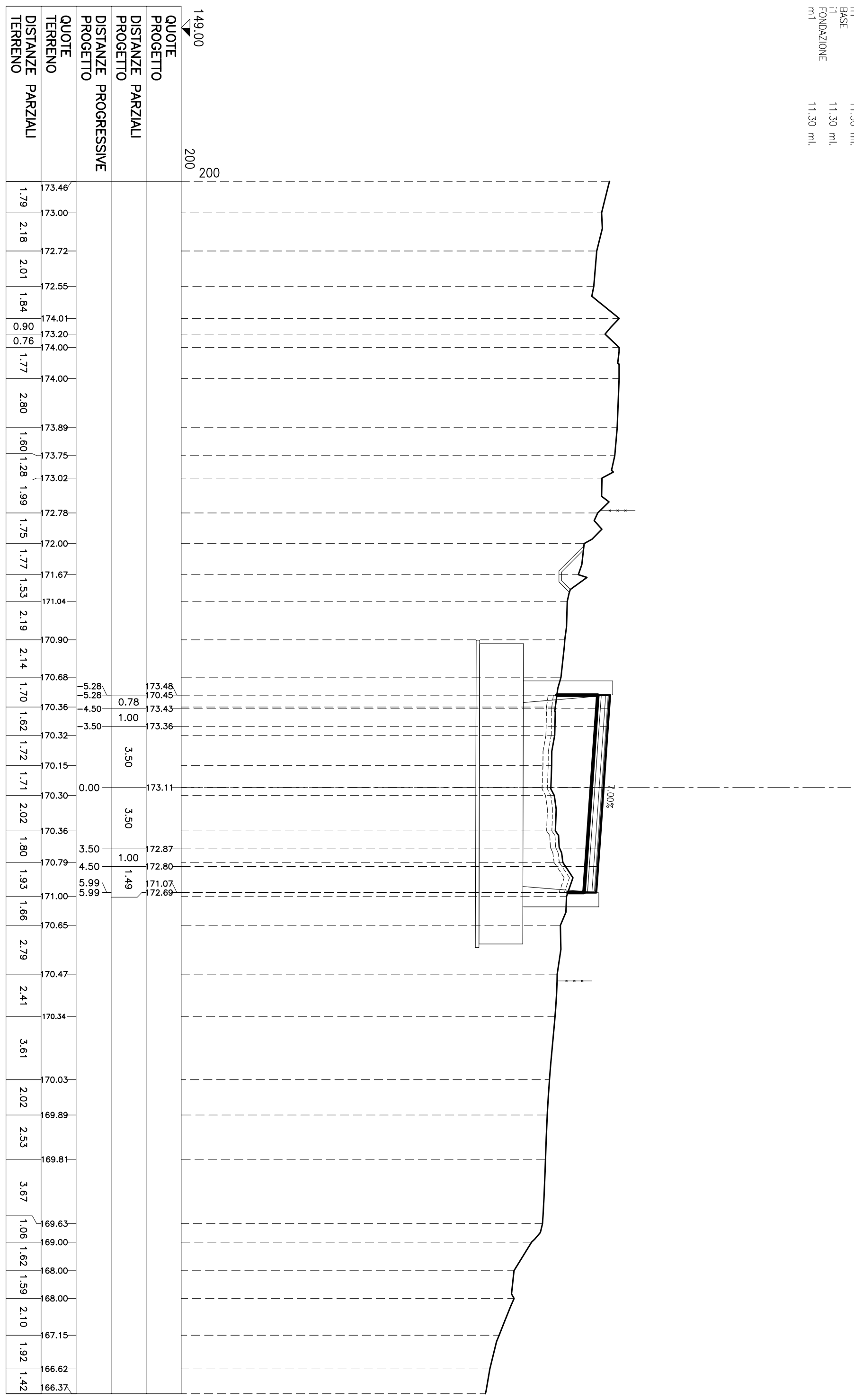
S1	6.46 mq.
S2	0.37 mq.
Totale S:	6.83 mq.
R1	0.09 mq.
VEGETALE IN RILEVATO	0.64 mq.
C1	2.66 ml.
SEMINA	1.27 ml.
SCOTTICO	1.27 ml.
C1	1.27 ml.
BONIFICA RILEVATO	1.27 ml.
f1	6.27 ml.
USURA	6.27 ml.
g1	6.37 ml.
BINDER	6.64 ml.
h1	6.64 ml.
BASE	7.12 ml.
1	7.12 ml.
FONDAZIONE	7.16 ml.
m1	7.16 ml.
BONIFICA TRINCEA	
o1	



QUOTE PROGETTO	DISTANZE PARZIALI PROGETTO	DISTANZE PROGRESSIVE PROGETTO	QUOTE TERRENO	DISTANZE PARZIALI TERRENO
176.01	2.12		176.01	2.12
175.88	4.31		175.88	4.31
175.47	2.81		175.47	2.81
175.37	5.35		175.37	5.35
175.00	3.17		175.00	3.17
174.76	1.96		174.76	1.96
174.63	2.60		174.63	2.60
174.46	1.70		174.46	1.70
174.33	2.94		174.33	2.94
174.08	3.82		174.08	3.82
173.62	2.83		173.62	2.83
173.27	2.12		173.27	2.12
172.40	0.16		172.40	0.16
173.17	4.00		173.17	4.00
172.39	1.50		172.39	1.50
172.11	0.50		172.11	0.50
172.01	0.20		172.01	0.20
171.97	1.30		171.97	1.30
172.06	1.18		172.06	1.18
171.96	8.68		171.96	8.68
172.06			172.06	
171.38			171.38	
171.00			171.00	
170.50			170.50	
170.31			170.31	
170.06			170.06	
169.79			169.79	
169.00			169.00	
168.91			168.91	
168.00			168.00	
167.93			167.93	

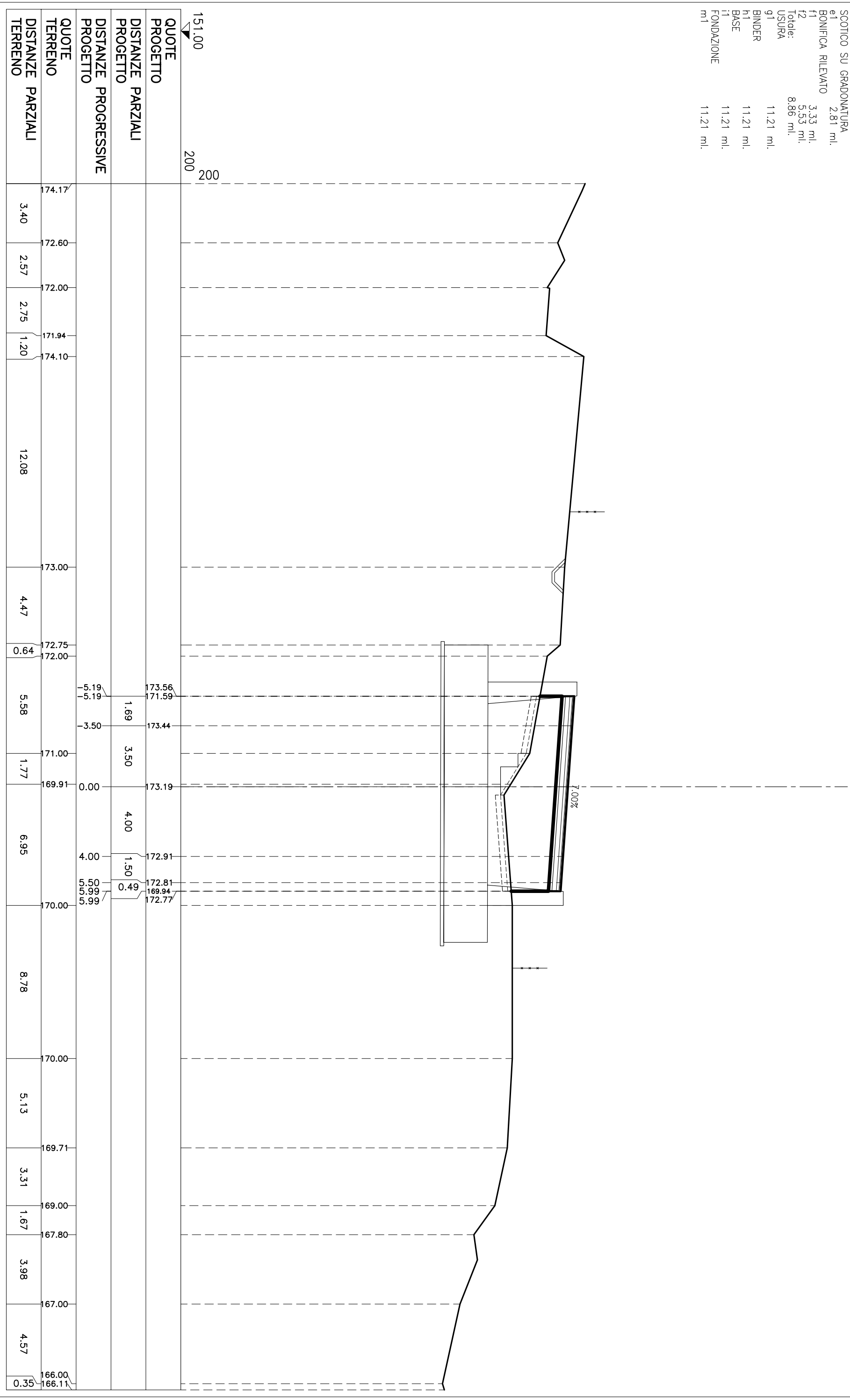
STERRI E RIPORTI	21.60 mq.
R1 SCOTICO	11.68 ml.
c1 BONIFICA RILEVATO	11.68 ml.
f1 USURA	11.30 ml.
g1 BINDER	11.30 ml.
h1 BASE	11.30 ml.
i1 FONDAZIONE	11.30 ml.

SEZIONE N° R1-15
 PROGRESSIVA: 161.48



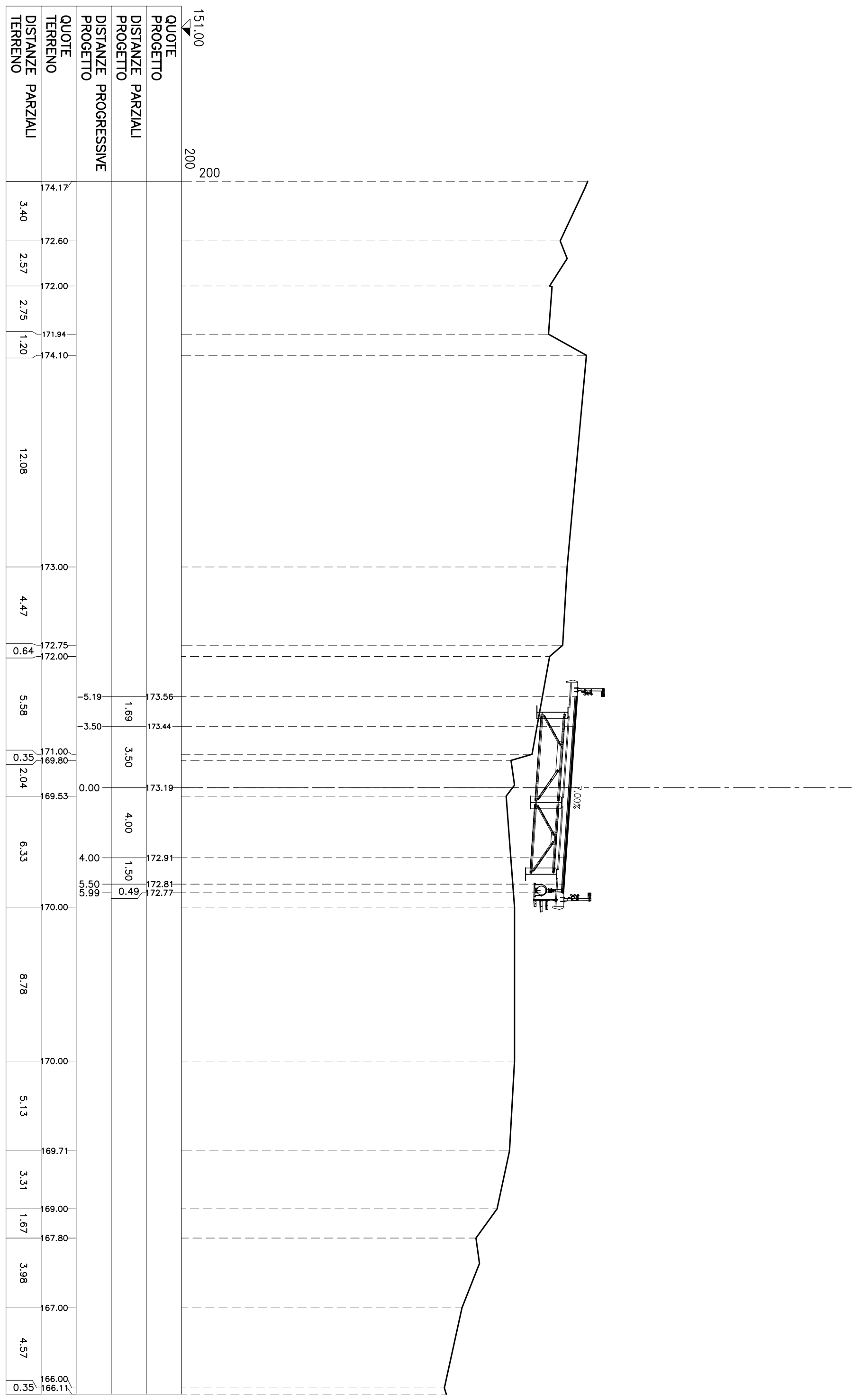
SEZIONE N° R1-16
 PROGRESSIVA: 162.95

STERRI E RIPORTI		24.13 mq.
R1	GRADONATURA	0.19 mq.
O1		0.81 mq.
O2	Totale:	1.00 mq.
SCOTTICO		
c1		3.33 ml.
c2		5.53 ml.
Totale:		8.86 ml.
SCOTTICO SU GRADONATURA		
e1		2.81 ml.
BONIFICA RILEVATO		
f1		3.33 ml.
f2		5.53 ml.
Totale:		8.86 ml.
USURA		
g1		11.21 ml.
BINDER		
h1		11.21 ml.
BASE		
i1		11.21 ml.
FONDAZIONE		
m1		11.21 ml.



USURA 11.21 ml.
 g1 BINDER 11.21 ml.
 h1

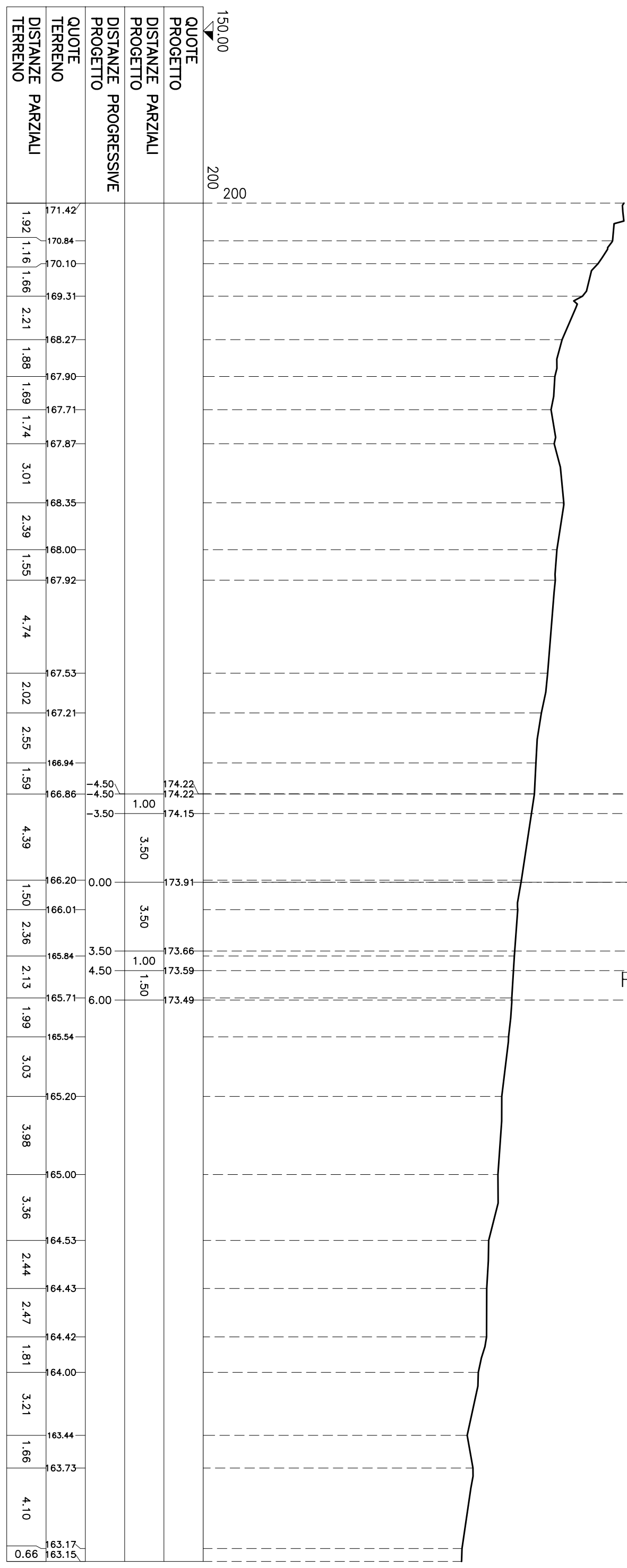
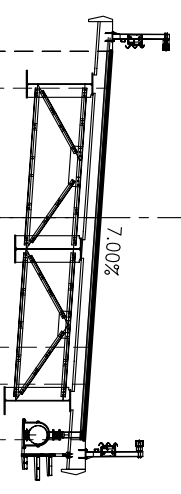
SEZIONE N° R1-16b
 PROGRESSIVA: 162.96



QUOTE PROGETTO	DISTANZE PARZIALI PROGETTO	DISTANZE PROGRESSIVE PROGETTO	QUOTE TERRENO	DISTANZE PARZIALI TERRENO
151.00			174.17	3.40
200			172.60	2.57
			172.00	2.75
			171.94	1.20
			174.10	12.08
			73.00	4.47
			172.75	0.64
			172.00	5.58
	1.69	-5.19	171.00	0.51
	3.50	-3.50	169.80	2.04
	4.00	0.00	69.53	6.33
	1.50	4.00	70.00	6.33
	0.49	5.50	70.00	8.78
		5.99	70.00	5.13
			169.71	3.31
			169.00	1.67
			167.80	3.98
			167.00	4.57
			166.00	0.35
			166.11	

USURA
g1 10.53 ml.
BINDER h1 10.53 ml.

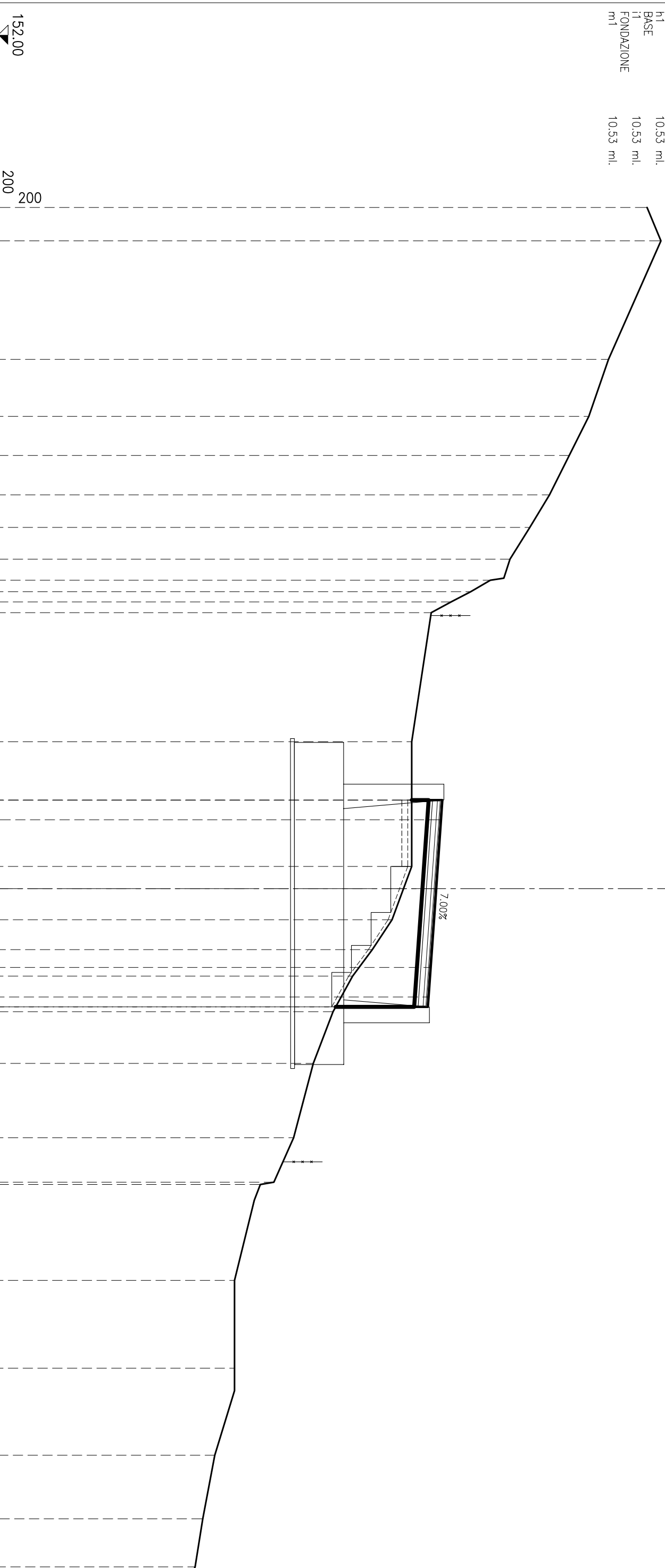
SEZIONE N° R1-17
PROGRESSIVA: 180.00



SEZIONE N° R1-18

PROGRESSIVA: 190.84

STERRI E RIPORTI	
R1 GRADONATURA	17.54 mq.
01	1.01 mq.
02	0.90 mq.
03	0.70 mq.
04	0.86 mq.
Totale:	3.47 mq.
SCOTICO	
c1	3.37 ml.
SCOTICO SU GRADONATURA	
e1	8.16 ml.
BONIFICA RILEVATO	
f1	3.37 ml.
USURA	
g1	10.53 ml.
BINDER	
h1	10.53 ml.
BASE	
i1	10.53 ml.
FONDAZIONE	
m1	10.53 ml.



QUOTE PROGETTO	DISTANZE PARZIALI PROGETTO	DISTANZE PROGRESSIVE PROGETTO	QUOTE TERRENO	DISTANZE PARZIALI TERRENO
152.00			184.96	1.69
200			185.66	6.03
			83.00	2.89
			82.00	1.98
			81.00	2.01
			80.00	1.65
			79.00	1.61
			78.00	1.07
			77.00	0.58
			76.00	0.52
			75.00	0.55
			73.99	6.56
			73.00	6.33
			-4.50	2.71
			-4.50	1.52
			-3.50	1.34
			73.00	1.81
			72.00	2.62
			71.00	3.78
			70.00	2.26
			69.00	0.12
			68.00	4.87
			67.00	4.45
			66.00	4.43
			65.31	3.23
			64.00	2.44
			64.00	0.15
			63.00	
			62.39	
			62.00	
			61.93	

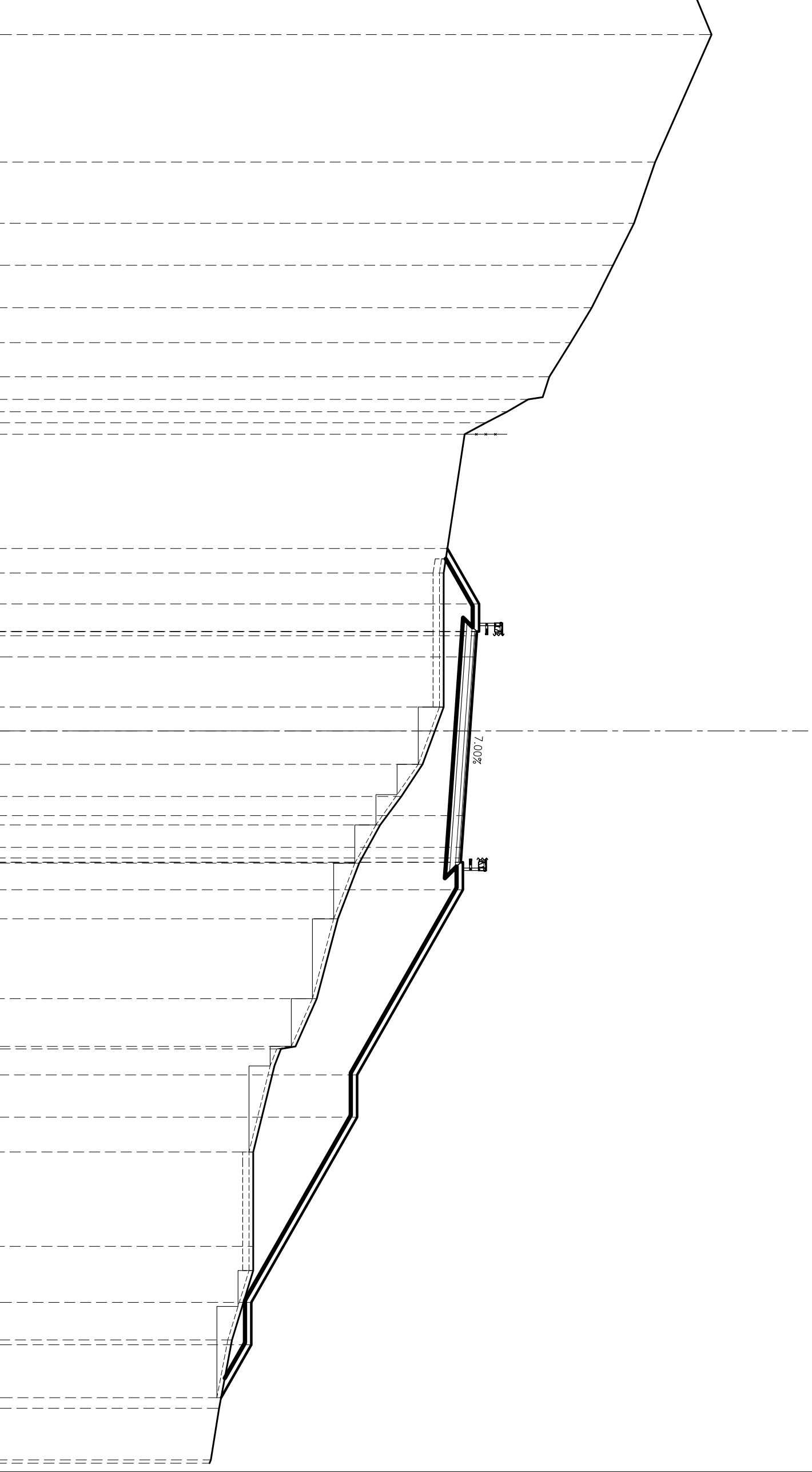
SEZIONE N° R1-18b

PROGRESSIVA: 190.85

STERRI E RIPORTI	90,34 mq.
R1 VEGETALE IN RILEVATO	1,21 mq.
C1	8,44 mq.
C2	9,65 mq.
Totale:	9,65 mq.
GRADONATURA	
O1	2,03 mq.
O2	1,91 mq.
O3	1,35 mq.
O4	0,72 mq.
O5	0,72 mq.
O6	0,90 mq.
O7	1,32 mq.
O8	1,88 mq.
O9	1,13 mq.
O10	0,21 mq.
O11	0,44 mq.
Totale:	12,61 mq.
SEMINA	
o1	4,32 ml.
o2	28,34 ml.
Totale:	32,66 ml.
SCOTTICO	
c1	5,60 ml.
c2	7,02 ml.
Totale:	12,62 ml.
SCOTTICO SU GRADONATURA	
e1	6,20 ml.
e2	23,38 ml.
Totale:	29,58 ml.
BONIFICA RILEVATO	
f1	5,60 ml.
f2	7,02 ml.
Totale:	12,62 ml.
USURA	
g1	10,73 ml.
BINDER	
h1	10,93 ml.
BASE	
i1	11,43 ml.
FONDAZIONE	
m1	12,34 ml.

152.00
200
200

QUOTE PROGETTO	DISTANZE PARZIALI PROGETTO	DISTANZE PROGRESSIVE PROGETTO	QUOTE TERRENO	DISTANZE PARZIALI TERRENO
			184.96	1.69
			185.66	6.03
			183.00	2.89
			182.00	1.98
			181.00	2.01
			180.00	1.65
			179.00	1.61
			178.00	1.07
			177.00	0.58
			176.00	0.52
			175.00	0.55
			173.99	6.56
			73.00	6.33
			73.00	2.71
			73.00	1.52
			72.00	1.34
			71.00	1.81
			70.00	2.62
			69.00	3.78
			68.00	2.26
			68.00	0.12
			66.00	4.87
			65.31	4.45
			16.25	4.43
			18.25	3.23
			64.00	2.44
			64.00	0.15
			62.00	
			61.93	

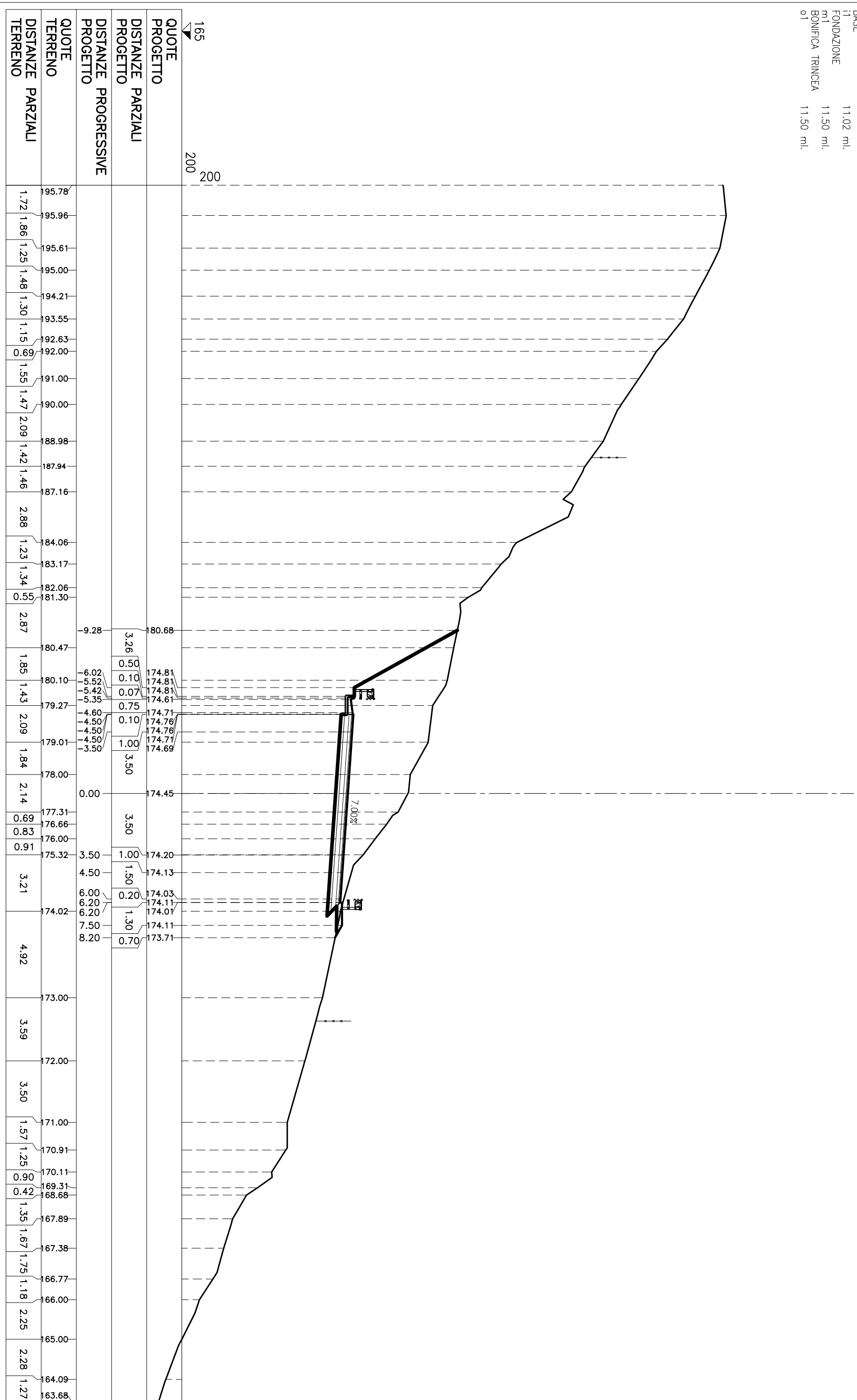


SEZIONE N° R1-19

PROGRESSIVA: 200.00

STERRI E RIPORTI

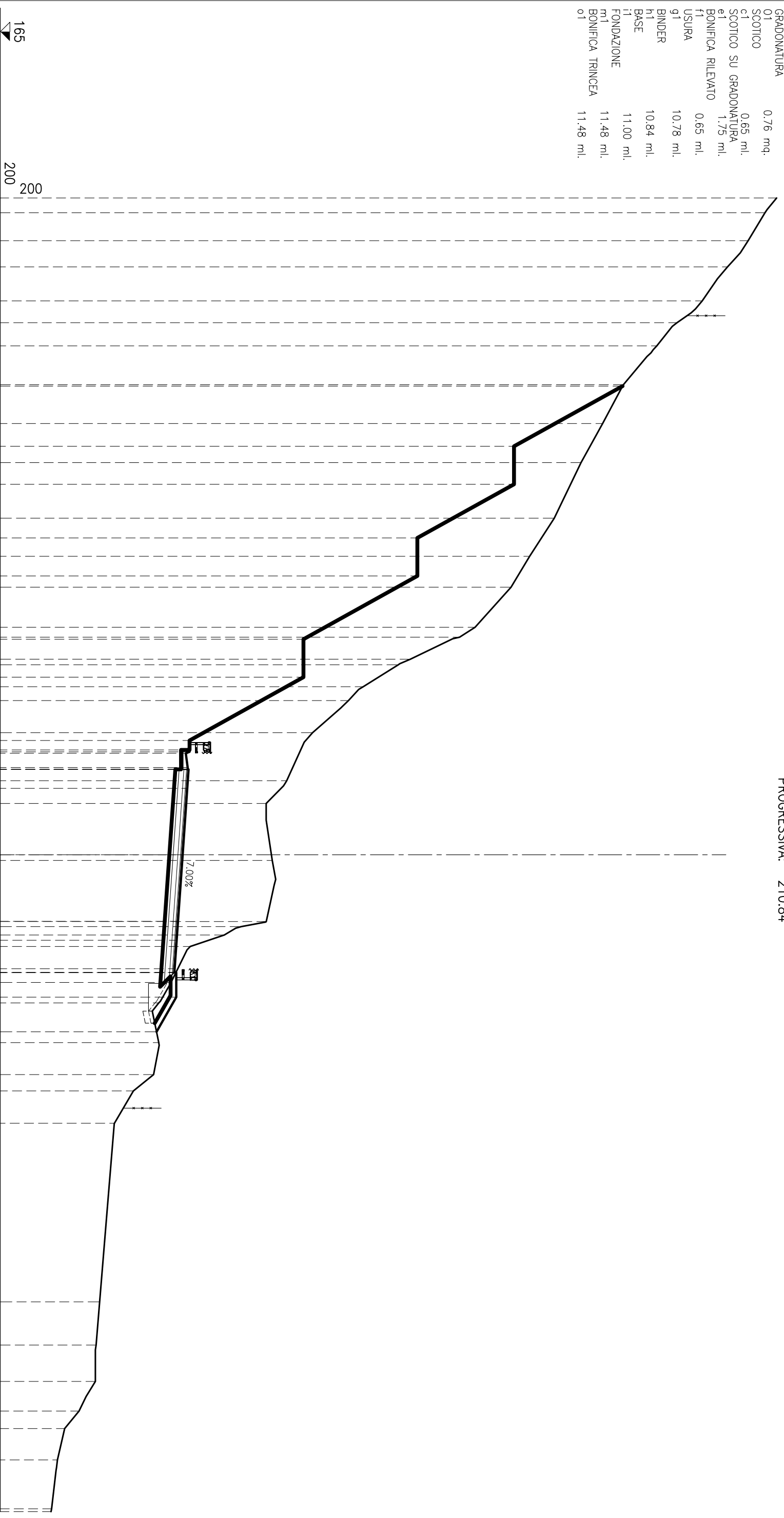
S1	51.22 mq.
S2	0.02 mq.
S2	0.11 mq.
Totale S:	51.35 mq.
USURA	
g1	10.80 ml.
BINDER	
h1	10.86 ml.
BASE	
l1	11.02 ml.
FONDAZIONE	
m1	11.50 ml.
BONIFICA TRINCEA	
o1	11.50 ml.



SEZIONE N° R1-20

PROGRESSIVA: 210.84

STERRI E RIPORTI	
S1	147.92 mq.
S2	0.32 mq.
Totale S:	148.24 mq.
R1	0.61 mq.
GRADONATURA	0.76 mq.
SCOTICO	0.65 ml.
c1	0.65 ml.
SCOTICO SU GRADONATURA	1.75 ml.
e1	1.75 ml.
BONIFICA RILEVATO	0.65 ml.
f1	0.65 ml.
USURA	10.78 ml.
g1	10.78 ml.
BINDER	10.84 ml.
h1	10.84 ml.
BASE	11.00 ml.
i1	11.00 ml.
FONDAZIONE	11.48 ml.
m1	11.48 ml.
BONIFICA TRINCEA	11.48 ml.
o1	11.48 ml.



QUOTE PROGETTO	DISTANZE PARZIALI PROGETTO	DISTANZE PROGRESSIVE PROGETTO	QUOTE TERRENO	DISTANZE PARZIALI TERRENO
165			205.89	0.78
200			205.27	1.47
200			204.38	1.38
			203.30	1.79
			201.97	1.15
			200.64	1.22
			199.57	2.05
		197.77	197.81	2.04
	3.17		196.72	2.06
	2.00	192.05	195.58	2.93
	2.83	192.05	194.17	2.00
	2.00	186.96	192.87	1.63
	3.33	186.96	191.90	2.11
	2.00	180.96	190.00	1.53
	3.33	180.96	189.18	1.15
	0.50	180.96	186.59	0.30
	0.10	174.96	185.96	1.15
	0.08	174.96	184.11	0.74
	0.75	174.76	183.33	1.69
	0.10	174.86	181.44	2.53
	1.00	174.91	180.08	1.19
	3.50	174.86	179.00	3.01
	3.50	174.84	180.08	3.01
	3.50	174.60	179.32	3.22
	1.00	174.35	179.01	0.26
	1.50	174.28	177.69	0.44
	0.20	174.18	176.80	0.61
	1.30	174.27	175.00	1.90
	1.82	174.17	173.99	1.07
	9.32	174.27	173.34	2.09
		173.22	173.34	1.69
			173.07	0.86
			172.00	1.70
			171.01	
				9.41
			170.23	2.28
			170.04	1.91
			170.00	1.56
			169.14	0.63
			168.38	1.65
			168.00	2.57
			167.70	0.15
			167.67	

SEZIONE N° R1-20B

PROGRESSIVA: 220.00

STERRI E RIPORTI


S1	75,93 mq.
S2	28,72 mq.
Totale S:	104,65 mq.
R1	0,13 mq.
R1	0,07 mq.
R2	7,93 mq.
Totale R:	8,13 mq.

GRADONATURA

01	0,11 mq.
02	0,50 mq.
03	0,55 mq.
Totale:	1,16 mq.

SCOTICO

c1	4,17 ml.
c1	4,17 ml.
SCOTICO SU GRADONATURA	3,58 ml.
e1	3,58 ml.
BONIFICA RILEVATO	4,17 ml.
f1	4,17 ml.
USURA	10,63 ml.
g1	10,63 ml.
BINDER	10,73 ml.
h1	10,73 ml.
BASE	11,00 ml.
i1	11,00 ml.
FONDAZIONE	11,48 ml.
m1	11,48 ml.
BONIFICA TRINCEA	10,73 ml.
o1	10,73 ml.

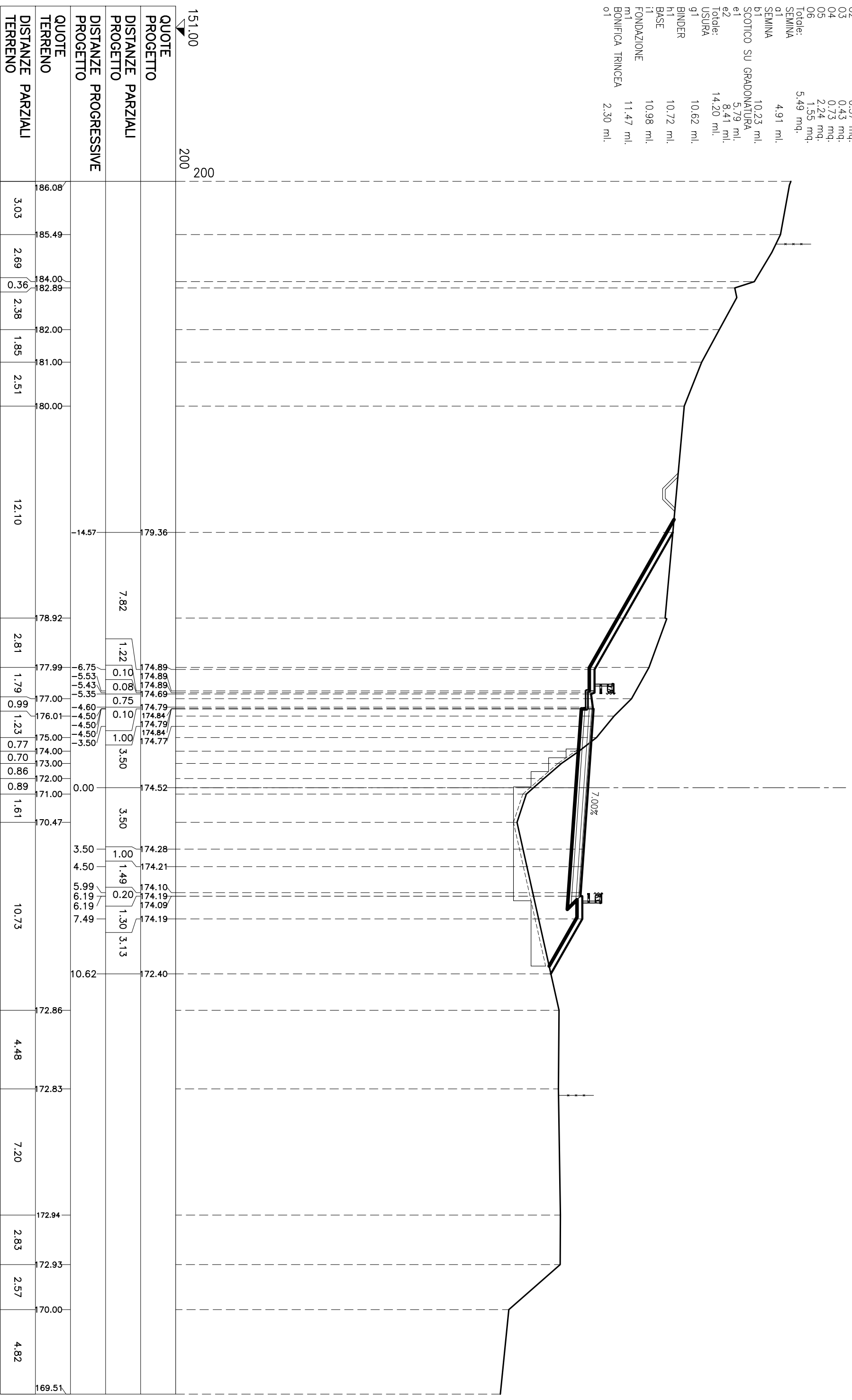


SEZIONE N° R1-21

PROGRESSIVA: 240.00

STERRI E RIPORTI

S1	25.92 mq.
R1	19.40 mq.
R2	5.65 mq.
Totale R:	25.05 mq.
VEGETALE IN RILEVATO	
C1	1.40 mq.
GRADONATURA	
01	0.17 mq.
02	0.37 mq.
03	0.43 mq.
04	0.73 mq.
05	2.24 mq.
06	1.55 mq.
Totale:	5.49 mq.
SEMINA	
a1	4.91 ml.
b1	10.23 ml.
SCOTICO SU GRADONATURA	
e1	5.79 ml.
e2	8.41 ml.
Totale:	14.20 ml.
USURA	
g1	10.62 ml.
BINDER	
h1	10.72 ml.
BASE	
i1	10.98 ml.
FONDAZIONE	
m1	11.47 ml.
BONIFICA TRINCEA	
o1	2.30 ml.



QUOTE PROGETTO	DISTANZE PARZIALI PROGETTO	DISTANZE PROGRESSIVE PROGETTO	QUOTE TERRENO	DISTANZE PARZIALI TERRENO
151.00			186.08	3.03
200			185.49	2.69
200			184.00	0.36
			182.89	2.38
			182.00	1.85
			181.00	2.51
			180.00	
		14.57		12.10
		179.36		
	7.82		178.92	2.81
	1.22		177.99	1.79
	0.10		177.00	0.99
	0.08		176.01	1.23
	0.75		175.00	0.77
	0.10		174.00	0.70
	1.00		173.00	0.86
	3.50		172.00	0.89
	0.00		171.00	1.61
	3.50		170.47	
	1.00		174.28	
	1.49		174.21	
	0.20		174.10	
	1.30		174.19	
	3.13		174.09	
	10.62		174.19	10.73
			172.40	
			172.86	4.48
			172.83	7.20
			172.94	2.83
			172.93	2.57
			170.00	4.82
			169.51	

GRADONATURA

01 1.40 mq.

02 1.40 mq.

03 1.40 mq.

Totale: 4.20 mq.

SCOTICO

c1 1.93 ml.

SCOTICO SU GRADONATURA

e1 9.05 ml.

BONIFICA RILEVATO

f1 1.93 ml.

USURA

g1 10.48 ml.

BINDER

h1 10.48 ml.

BASE

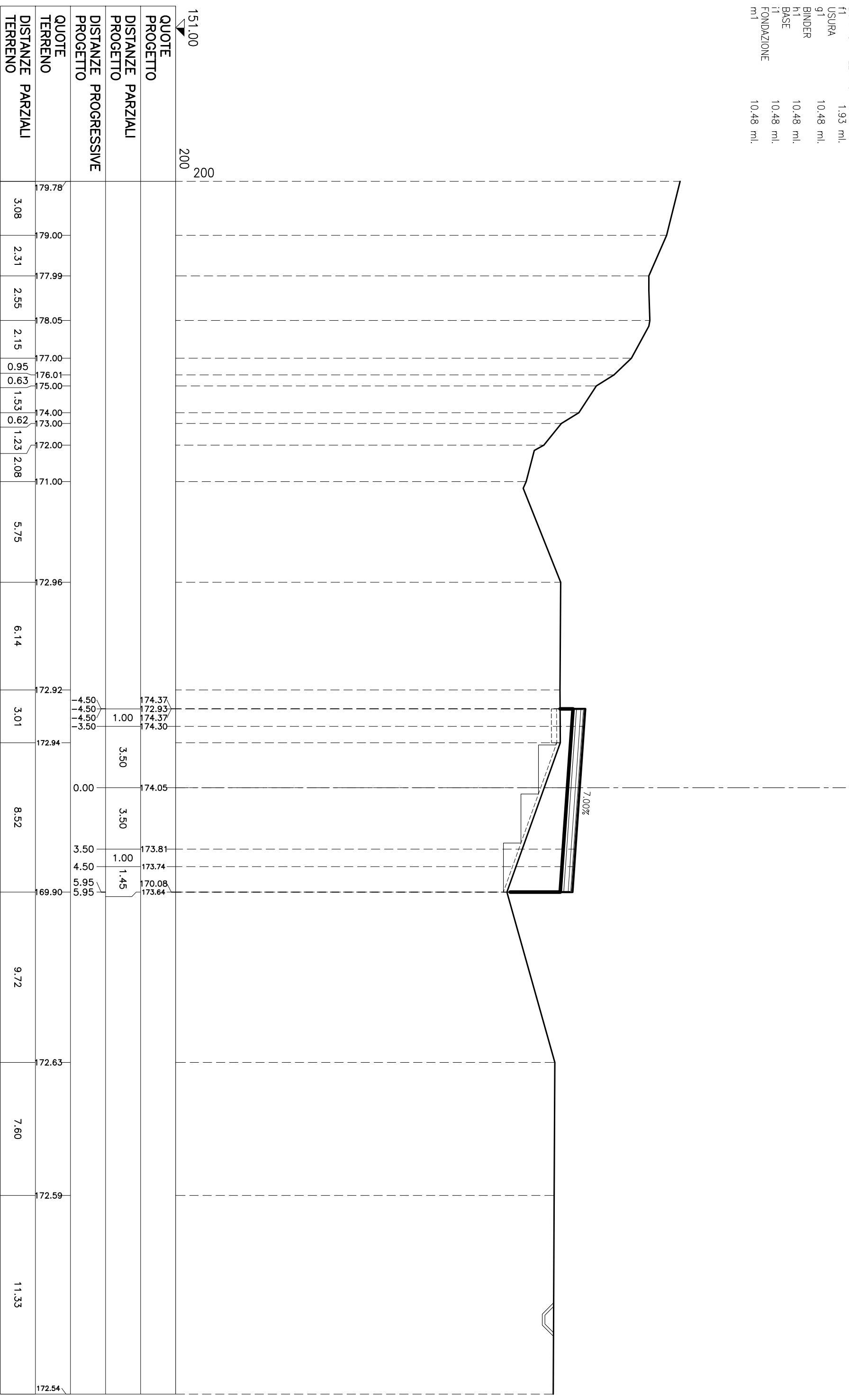
i1 10.48 ml.

FONDAZIONE

m1 10.48 ml.

SEZIONE N° R1-22

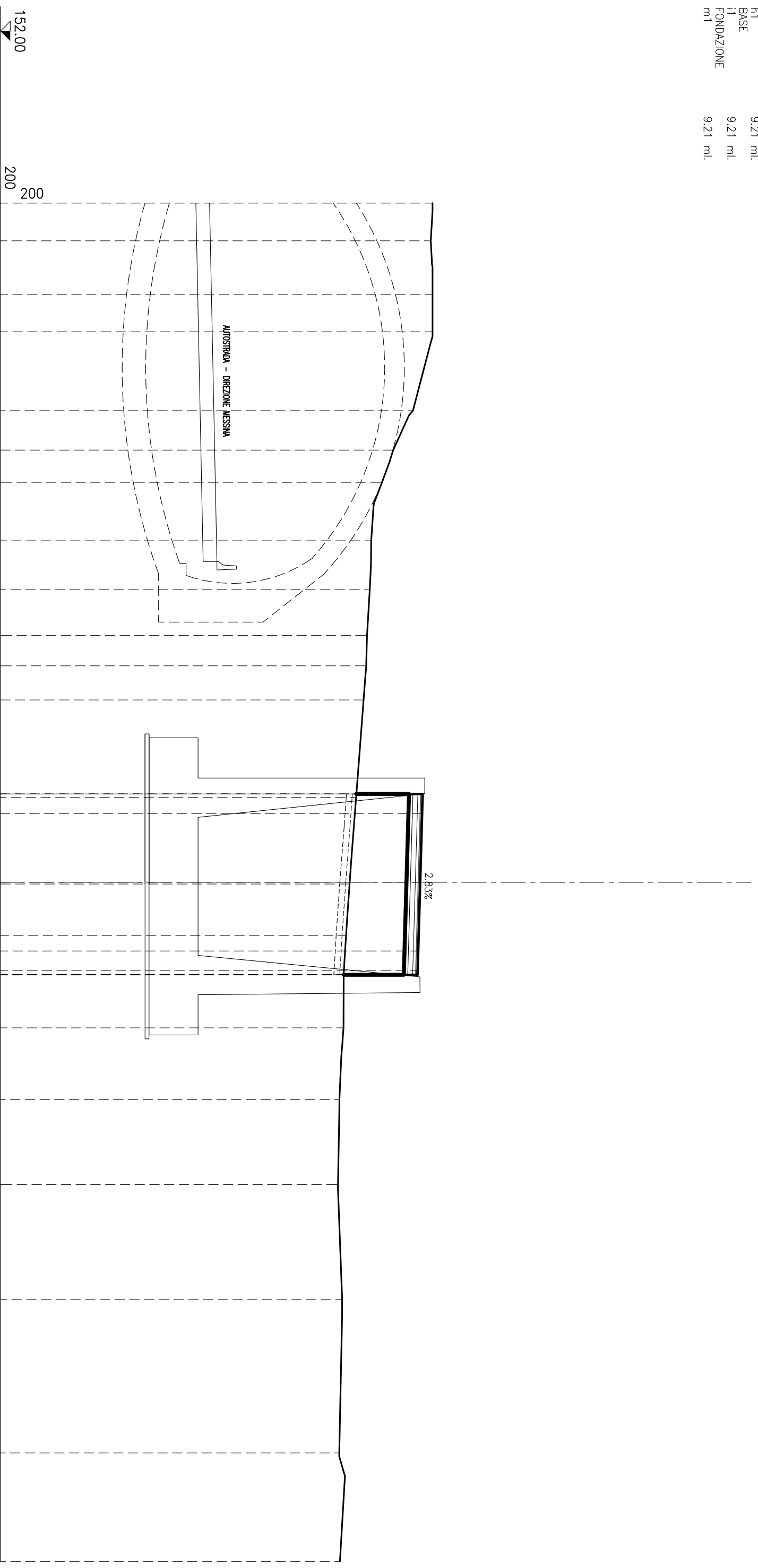
PROGRESSIVA: 260.19



SEZIONE N° R1-23

PROGRESSIVA: 277.73

STERRI E RIPORTI	26.57 mq.
R1	
SCOTTICO	9.23 ml.
c1	
BONIFICA RILEVATO	9.23 ml.
f1	
USURA	9.21 ml.
g1	
BINDER	9.21 ml.
n1	
BASE	9.21 ml.
i1	
FONDAZIONE	9.21 ml.
m1	

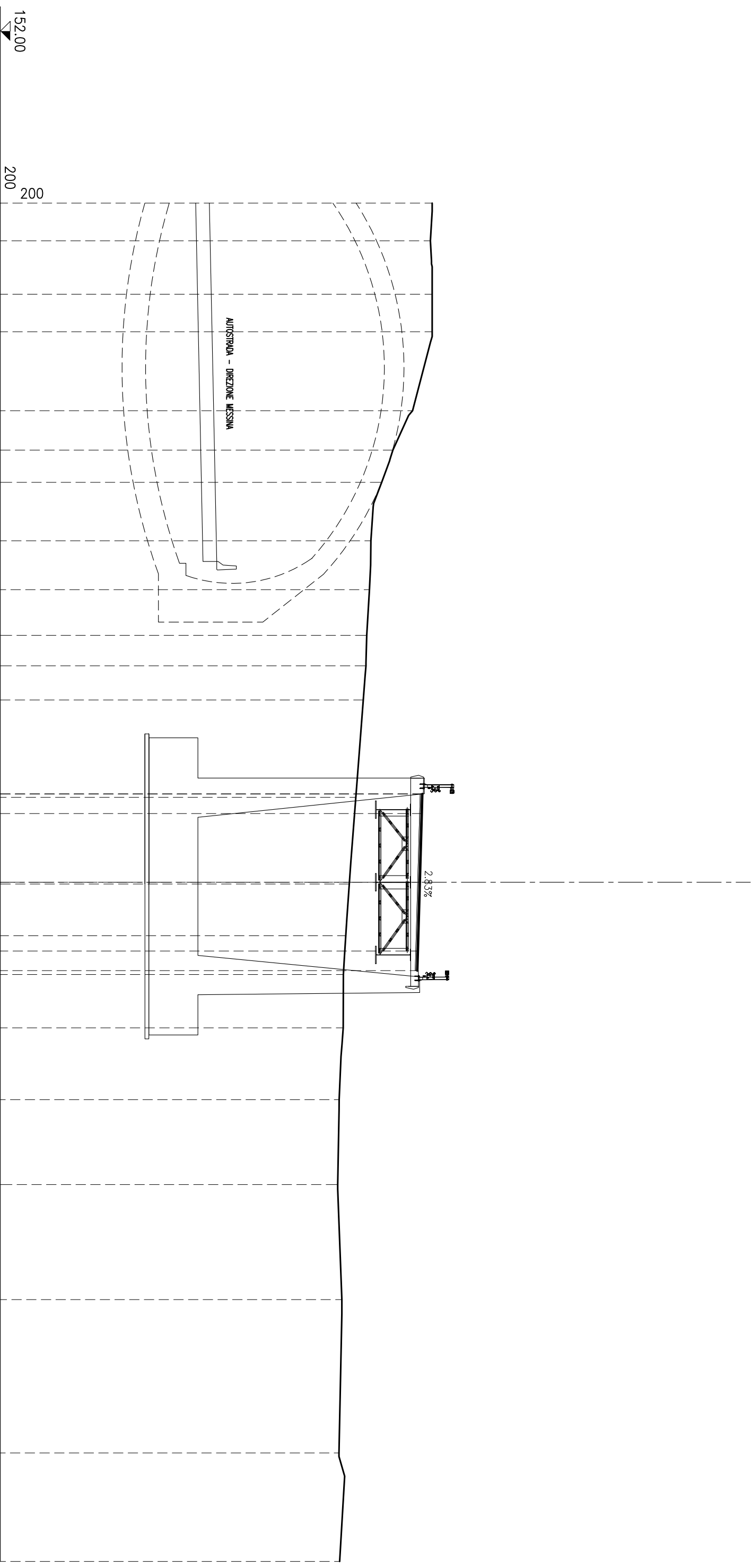


152.00	174.00	173.91	174.00	174.00	173.00	172.00	171.43	170.88	170.81	170.67	170.63	170.49	170.11	69.78	69.59	69.48	69.47	69.26	69.19	69.40	69.25	169.29
QUOTE PROGETTO																						
DISTANZE PARZIALI PROGETTO																						
DISTANZE PROGRESSIVE PROGETTO																						
QUOTE TERRENO	1.92	2.72	1.91	4.02	2.01	1.64	2.98	2.49	2.33	1.55	1.74	4.96	4.42	2.63	1.98	2.72	3.66	4.32	5.86	7.82	5.52	
DISTANZE PARZIALI TERRENO																						

USURA
g1
BINDER
h1

9.00 ml.
9.00 ml.

SEZIONE N° R1-23b
PROGRESSIVA: 277.74

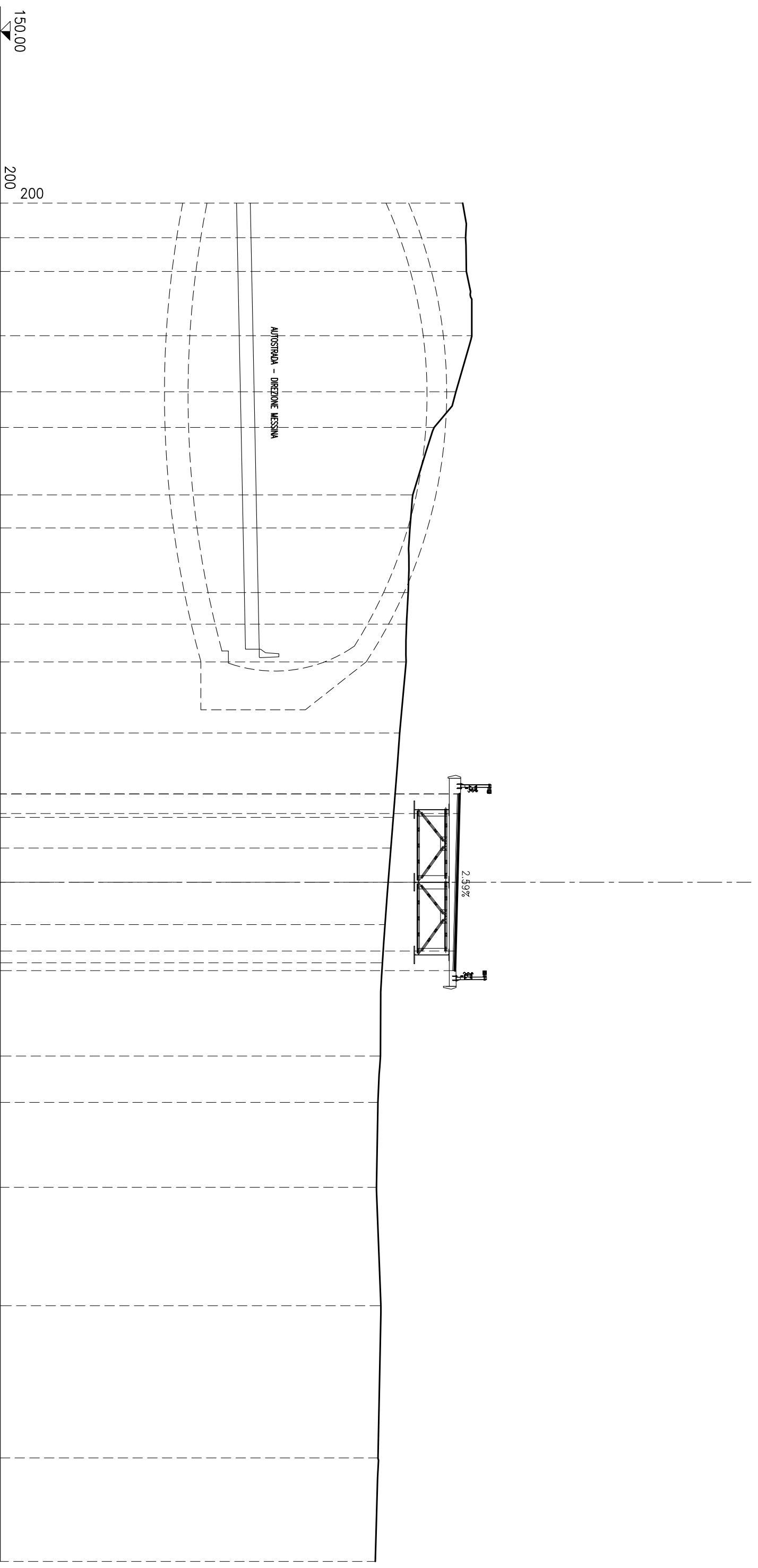


QUOTE PROGETTO	DISTANZE PARZIALI PROGETTO	DISTANZE PROGRESSIVE PROGETTO	QUOTE TERRENO	DISTANZE PARZIALI TERRENO
152.00			174.00	1.92
200			173.91	2.72
			174.00	1.91
			174.00	4.02
			73.00	2.01
			172.00	1.64
			71.43	2.98
			170.88	2.49
			170.81	2.33
			170.67	1.55
			170.63	1.74
			170.49	4.96
			-4.50	
			173.50	
			173.50	
			-3.50	
			173.47	
			1.00	
			3.50	
			173.37	
			0.00	
			69.78	
			3.50	
			173.27	
			1.00	
			173.25	
			4.50	
			69.48	
			2.72	
			69.47	
			3.66	
			69.26	
			4.32	
			69.19	
			5.86	
			69.40	
			7.82	
			69.25	
			5.52	
			169.29	

USURA
g1
BINDER
h1

9.00 ml.
9.00 ml.

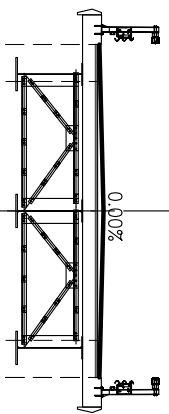
SEZIONE N° R1-24
PROGRESSIVA: 280.00



QUOTE PROGETTO	DISTANZE PARZIALI PROGETTO	DISTANZE PROGRESSIVE PROGETTO	QUOTE TERRENO	DISTANZE PARZIALI TERRENO
150.00			173.54	1.76
200			73.68	1.72
			73.72	3.28
			74.00	2.85
			73.19	1.82
			72.08	3.44
			71.00	1.68
			70.85	3.29
			70.76	1.61
			70.67	1.92
			70.66	3.62
			70.33	4.30
			70.00	1.57
			69.88	3.90
			69.58	1.94
			69.45	4.75
			69.35	2.36
			69.22	4.33
			69.15	6.03
			69.37	7.76
			69.22	5.27
			69.09	

USURA 9.00 ml.
 9^o BINDER 9.00 ml.
 h1 9.00 ml.

SEZIONE N° R1-25
 PROGRESSIVA: 302.91

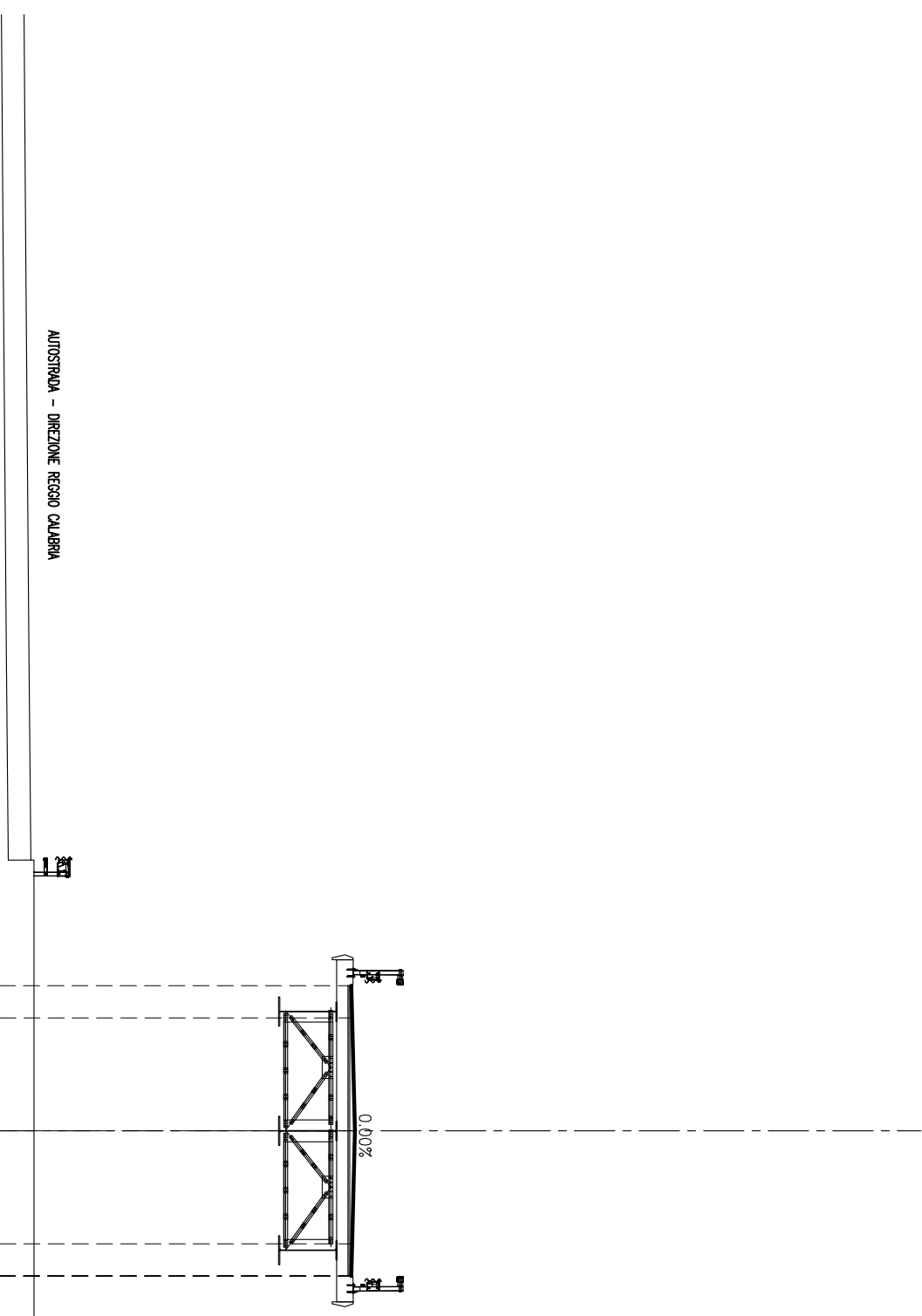


AUTOSTRADA - DIREZIONE MESSINA

QUOTE PROGETTO	DISTANZE PARZIALI PROGETTO	DISTANZE PROGRESSIVE PROGETTO	QUOTE TERRENO	DISTANZE PARZIALI TERRENO
147.00			165.27	3.07
200			165.22	2.15
200			165.17	2.11
			165.20	2.19
			165.71	1.53
			165.68	4.00
			165.71	4.02
			165.82	1.97
			165.72	2.05
			165.83	2.08
			165.91	1.95
			165.85	2.03
			165.94	2.07
	1.00	171.83	165.97	2.00
	3.50	171.85	165.88	1.91
	3.50	171.94	165.70	1.51
	3.50	171.85	165.26	1.73
	1.00	171.83	165.00	4.18
		171.83	164.98	1.94
		171.83	164.97	1.65
		171.83	164.97	2.12
			164.96	5.34
			164.85	2.39
			164.90	5.62
			165.00	2.04
			165.00	1.58
			165.00	2.99
			165.00	8.60
			165.00	

USURA 9.00 ml.
 g1 BINDER 9.00 ml.
 h1

SEZIONE N° R1-26
 PROGRESSIVA: 320.00



150.00
 200

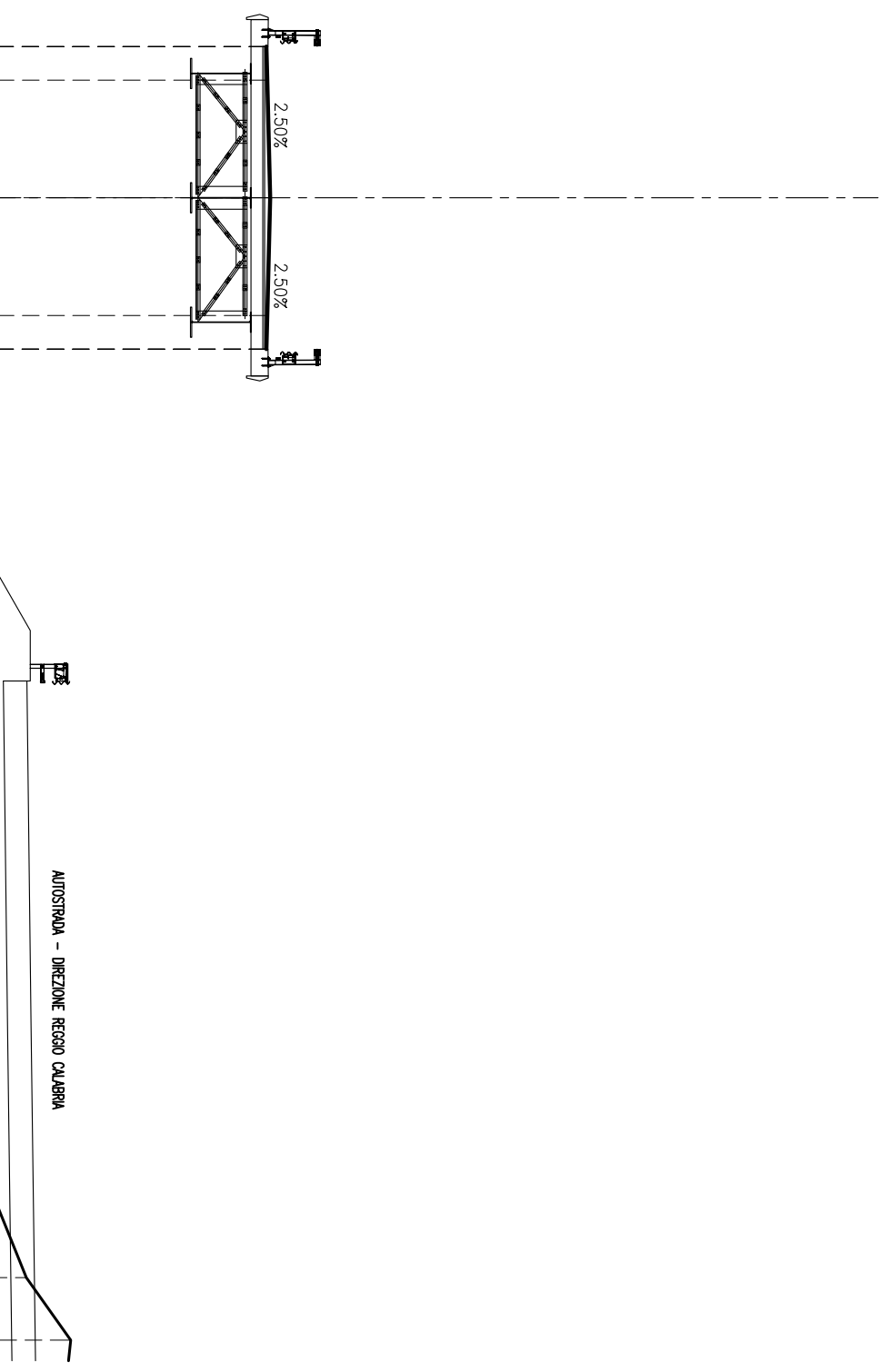
QUOTE PROGETTO	
DISTANZE PARZIALI PROGETTO	
DISTANZE PROGRESSIVE PROGETTO	
QUOTE TERRENO	
DISTANZE PARZIALI TERRENO	

-4.50	170.57
-3.50	170.59
0.00	170.68
3.50	170.59
4.50	170.57
4.50	170.57
4.50	170.57

USURA 9.00 ml.
 BINDER 9.00 ml.
 h1

SEZIONE N° R1-27

PROGRESSIVA: 340.00

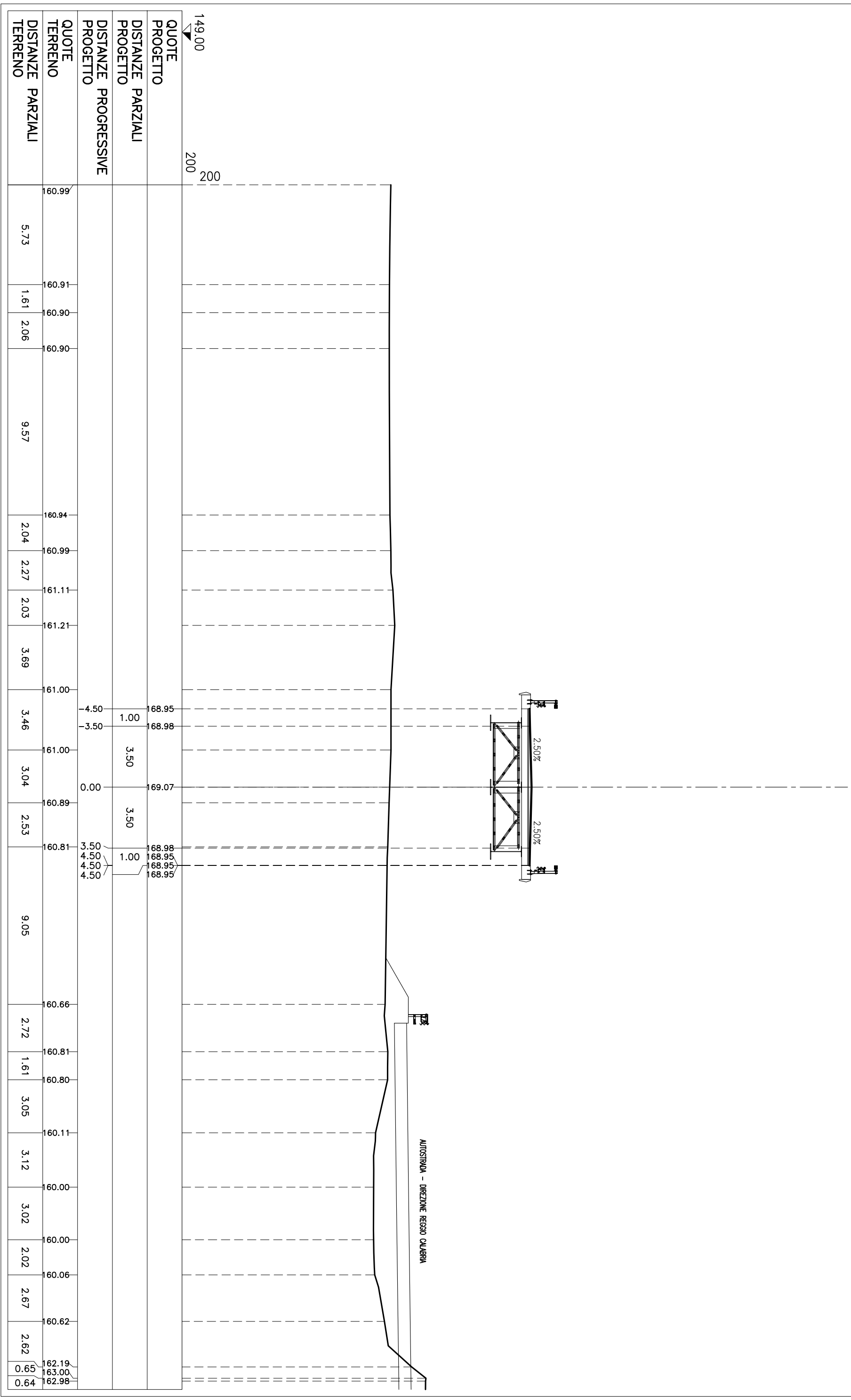


QUOTE PROGETTO	149.00	200	169.03	169.03	169.06	169.14	169.06	169.03	169.03	160.80	160.00	160.00	161.89	163.22
DISTANZE PARZIALI PROGETTO			1.00	3.50	3.50	1.00	4.50	4.50						
DISTANZE PROGRESSIVE PROGETTO														
QUOTE TERRENO	161.00		-4.50	-4.50	-3.50	0.00	3.50	4.50	4.50					
DISTANZE PARZIALI TERRENO	22.41				9.73									
DISTANZE PARZIALI TERRENO										2.81	6.51	4.72	1.86	0.61

USURA 9.00 ml.
 BINDER g1 9.00 ml.
 h1

SEZIONE N° R1-28

PROGRESSIVA: 340.92

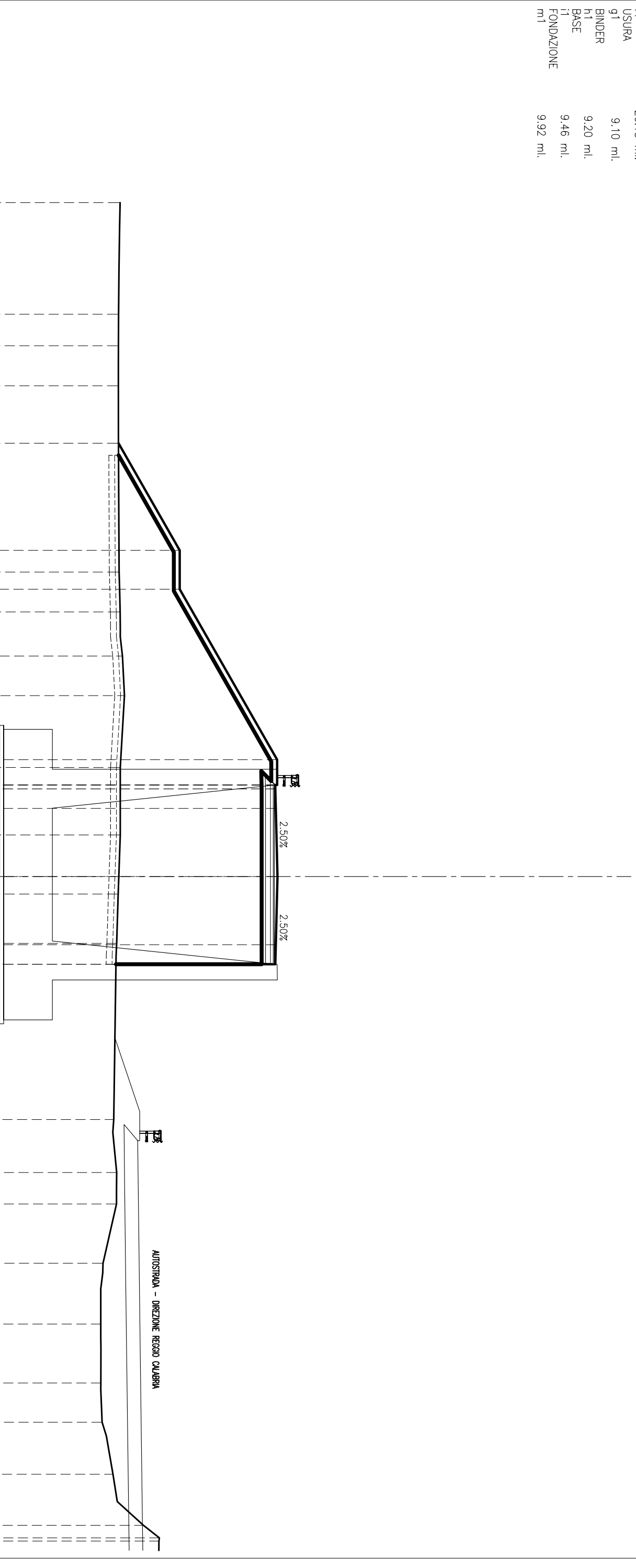


SEZIONE N° R1-28b

PROGRESSIVA: 340.93

STERRI E RIPORTI

R1	134.44 mq.
VEGETALE IN RILEVATO	5.87 mq.
C1	19.71 ml.
SCOTICO	26.15 ml.
q1	26.15 ml.
BONIFICA RILEVATO	26.15 ml.
f1	26.15 ml.
USURA	9.10 ml.
g1	9.10 ml.
BINDER	9.20 ml.
h1	9.20 ml.
BASE	9.46 ml.
i1	9.46 ml.
FONDAZIONE	9.92 ml.
m1	9.92 ml.



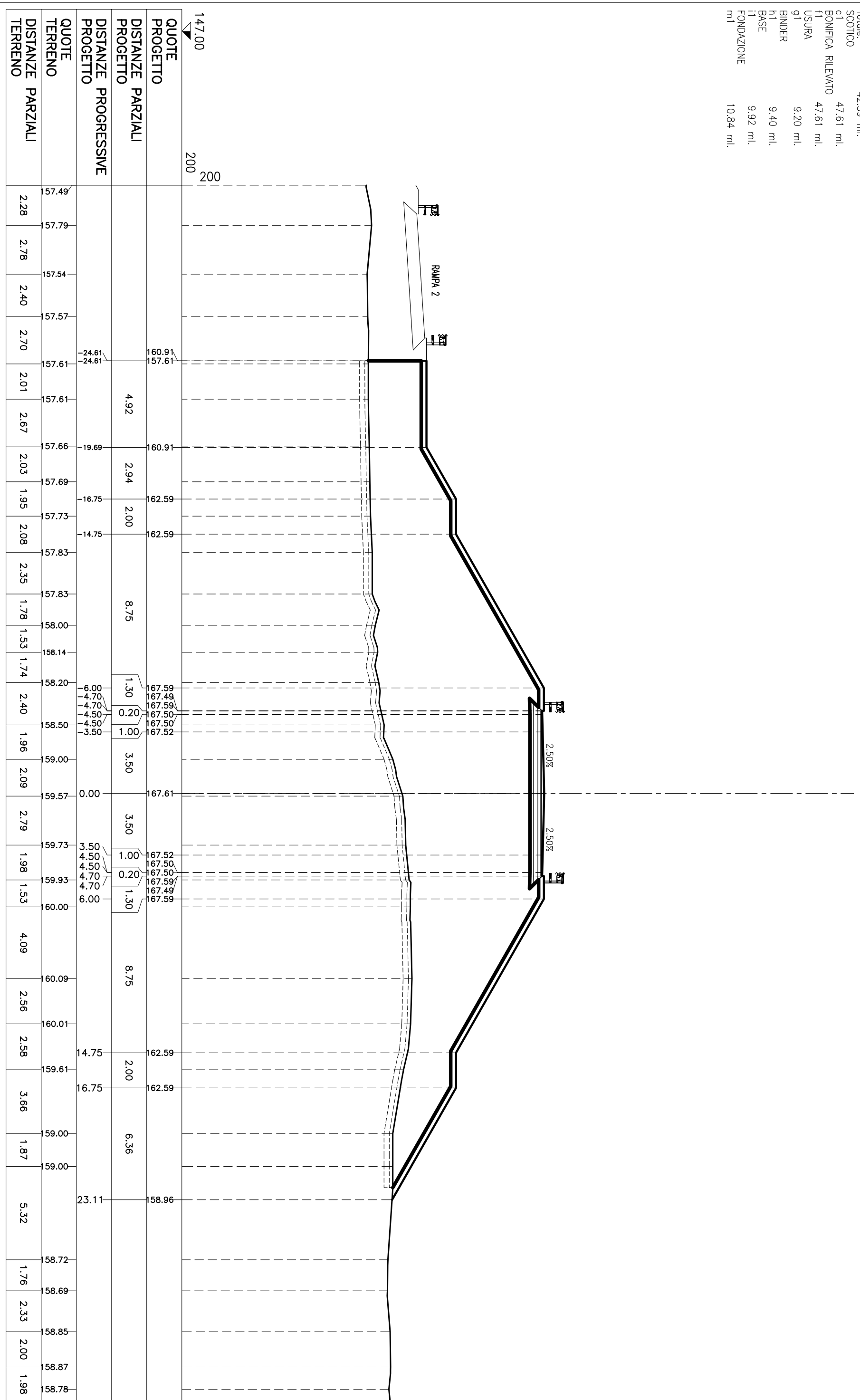
149.00	200	200
QUOTE PROGETTO		
DISTANZE PARZIALI PROGETTO		
DISTANZE PROGRESSIVE PROGETTO		
QUOTE TERRENO		
DISTANZE PARZIALI TERRENO		

	160.99	160.91	160.90	160.90	160.94	160.99	161.11	161.21	161.00	161.00	160.89	160.81	160.66	160.81	160.80	160.11	160.00	160.00	160.06	160.62	162.19	163.00	162.98	
	5.73	1.61	2.06	9.57	2.04	2.27	2.03	3.69	3.46	3.04	2.53	9.05	2.72	1.61	3.05	3.12	3.02	2.02	2.67	2.62	0.65	0.91	0.64	
				5.50	2.00	8.75	3.50	3.50	1.00	0.20	3.50	1.00												
				160.91	164.05	164.05	169.07	168.98	168.95	168.95	169.07	168.98	168.95	169.07	168.98	168.95						162.19	163.00	162.98
				22.25	16.75	14.75	6.00	4.70	4.70	4.50	3.50	4.50	4.50									0.65	0.91	0.64

SEZIONE N° R1-29

PROGRESSIVA: 360.00

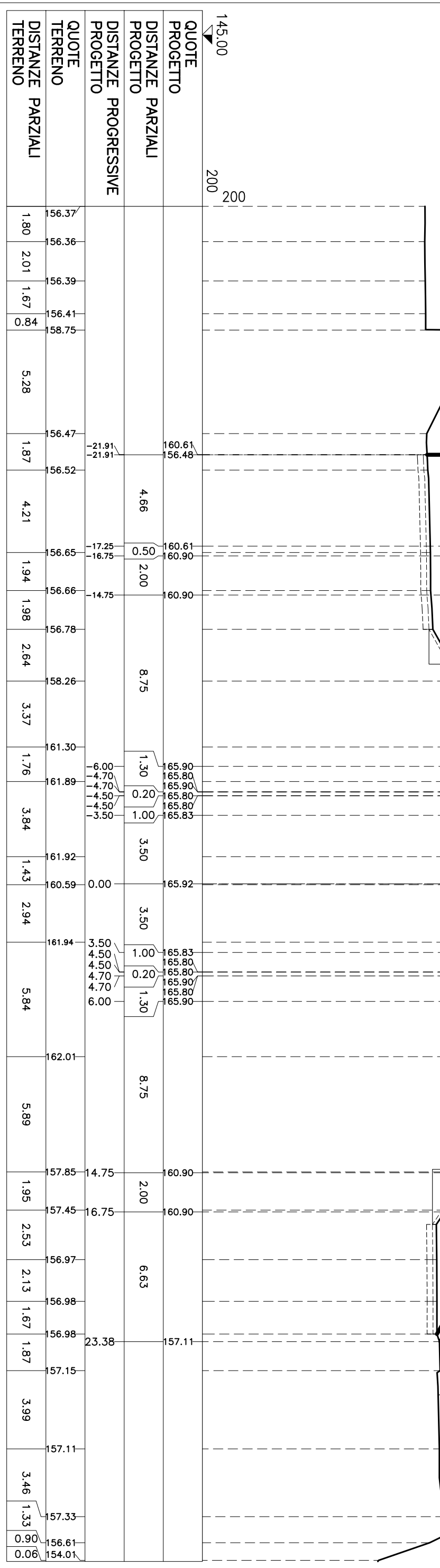
STERRI E RIPORTI	240.59 mq.
VEGETALE IN RILEVATO	6.57 mq.
C1	6.17 mq.
C2	12.74 mq.
Totale:	21.69 ml.
SEMINA	20.70 ml.
q1	42.39 ml.
q2	
Totale:	47.61 ml.
SCOTTICO	
c1	47.61 ml.
BONIFICA RILEVATO	
f1	47.61 ml.
USURA	
g1	9.20 ml.
BINDER	
h1	9.40 ml.
BASE	
i1	9.92 ml.
FONDAZIONE	
m1	10.84 ml.



SEZIONE N° R1-30

PROGRESSIVA: 382.06

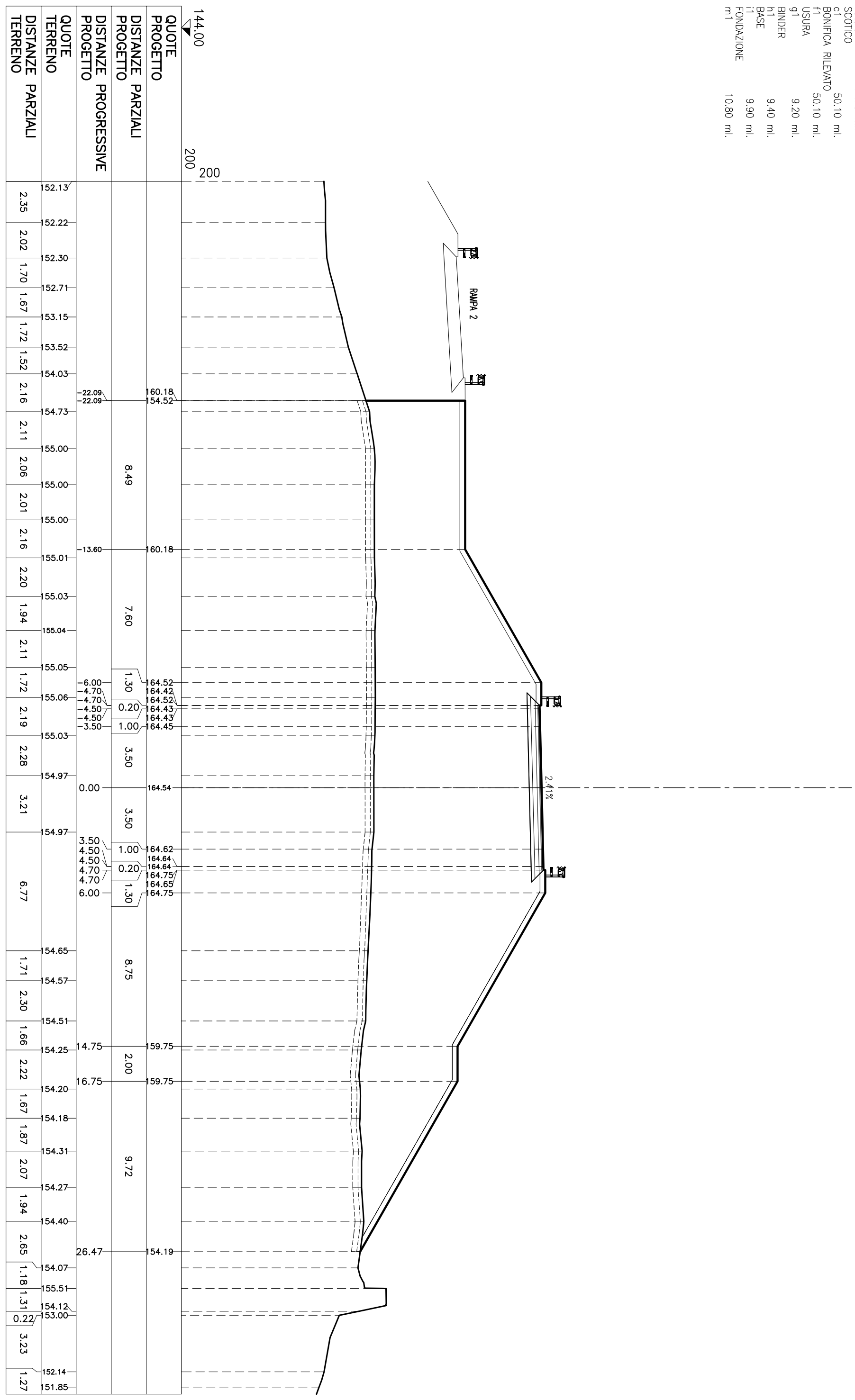
STERRI E RIPORTI	
R1	145,05 mq.
VEGETALE IN RILEVATO	
C1	5,61 mq.
C2	6,30 mq.
Totale:	11,91 mq.
GRADONATURA	
O1	0,05 mq.
O2	0,54 mq.
O3	0,93 mq.
O4	0,10 mq.
O5	0,89 mq.
O6	0,63 mq.
O7	0,56 mq.
O8	0,36 mq.
O9	1,24 mq.
O10	0,02 mq.
O11	1,01 mq.
O12	0,64 mq.
O13	0,64 mq.
O14	0,64 mq.
O15	1,67 mq.
Totale:	10,12 mq.
SEMINA	
a1	18,62 ml.
a2	21,02 ml.
Totale:	39,64 ml.
SCOTTICO	
c1	8,91 ml.
c2	3,84 ml.
c3	5,85 ml.
c4	5,60 ml.
Totale:	24,20 ml.
SCOTTICO SU GRADONATURA	
e1	3,27 ml.
e2	1,95 ml.
e3	9,43 ml.
e4	10,14 ml.
Totale:	24,79 ml.
BONIFICA RILEVATO	
f1	8,91 ml.
f2	3,84 ml.
f3	5,85 ml.
f4	5,60 ml.
Totale:	24,20 ml.
USURA	
g1	9,20 ml.
BINDER	
h1	9,40 ml.
BASE	
i1	9,92 ml.
FONDAZIONE	
m1	10,84 ml.



STERRI E RIPORTI	
R1	300,29 mq.
VEGETALE IN RILEVATO	
C1	5,60 mq.
C2	7,92 mq.
Totale: 13,52 mq.	
SEMINA	
q1	18,54 ml.
q2	26,25 ml.
Totale: 44,79 ml.	
SCOTTICO	
c1	50,10 ml.
BONIFICA RILEVATO	
f1	50,10 ml.
USURA	
q1	9,20 ml.
BINDER	
h1	9,40 ml.
BASE	
l1	9,90 ml.
FONDAZIONE	
m1	10,80 ml.

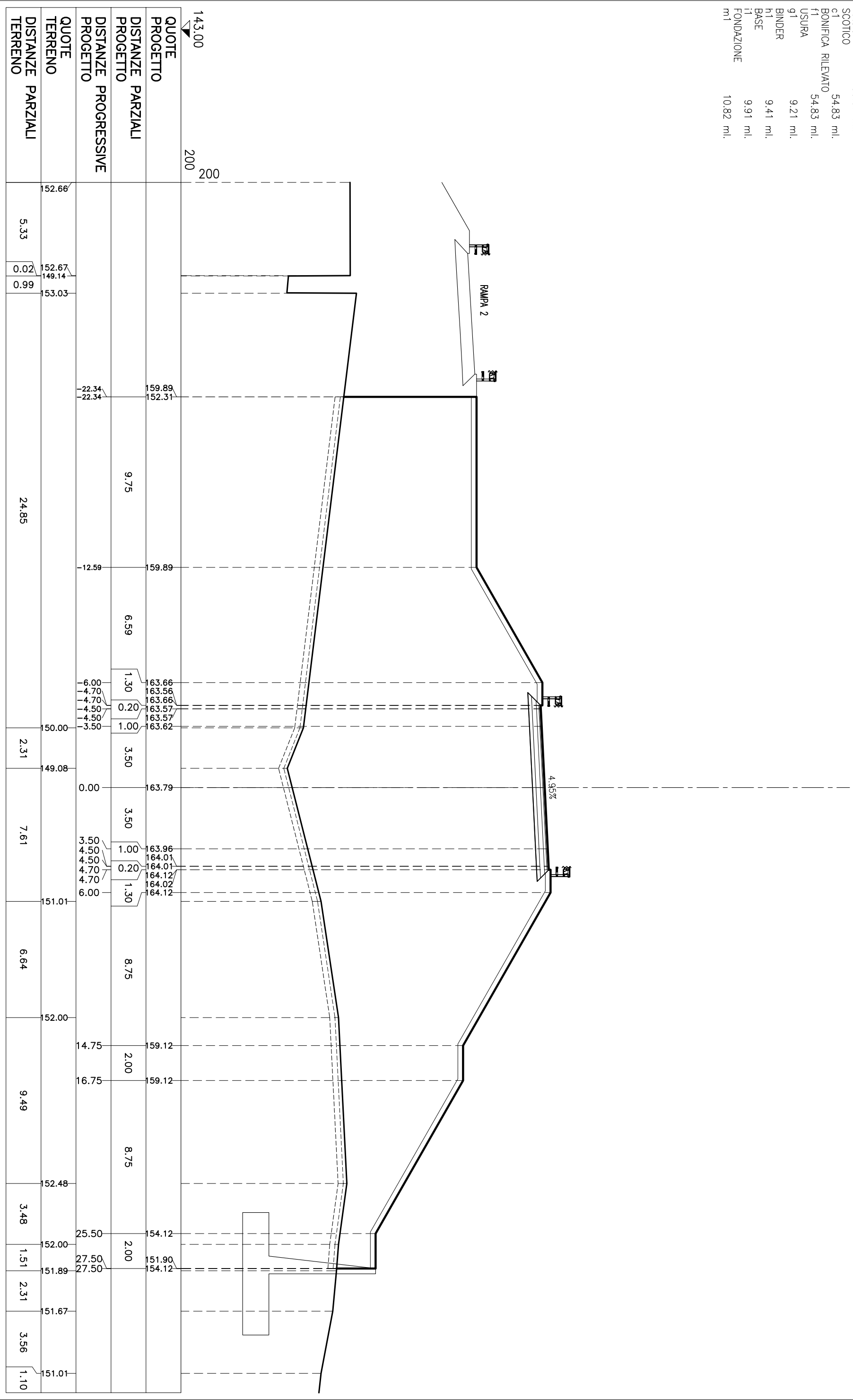
SEZIONE N° R1-31

PROGRESSIVA: 400.00



STERRI E RIPORTI	
R1	446.34 mq.
VEGETALE IN RILEVATO	
C1	5.62 mq.
C2	9.40 mq.
Totale: 15.02 mq.	
SEMINA	
o1	18.64 ml.
o2	31.43 ml.
Totale: 50.07 ml.	
SCOTTICO	
c1	54.83 ml.
BONIFICA RILEVATO	
f1	54.83 ml.
USURA	
g1	9.21 ml.
BINDER	
h1	9.41 ml.
BASE	
i1	9.91 ml.
FONDAZIONE	
m1	10.82 ml.

SEZIONE N° R1-32
PROGRESSIVA: 409.76

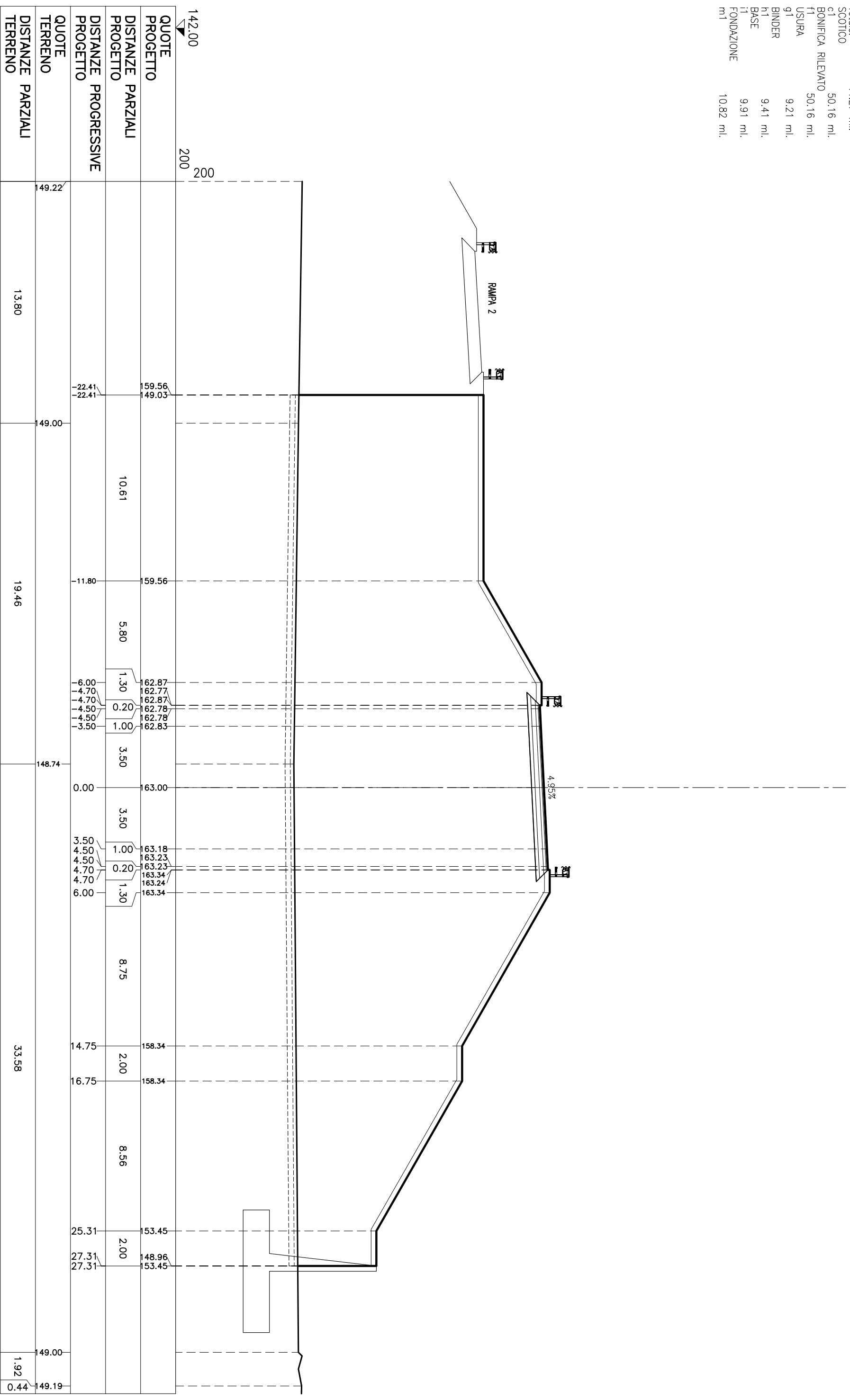


143.00	200	200
QUOTE PROGETTO		
DISTANZE PARZIALI PROGETTO		
DISTANZE PROGRESSIVE PROGETTO		
QUOTE TERRENO	152.66	152.67
DISTANZE PARZIALI TERRENO	5.33	0.02
DISTANZE PARZIALI TERRENO		0.99
	149.14	153.03
		-22.34
		-22.34
	159.89	152.31
	9.75	
		159.89
		-12.59
	6.59	
		1.30
		63.66
		63.56
		63.66
		63.57
		63.57
		63.62
		63.62
		50.00
		49.08
		0.00
		63.79
		3.50
		1.00
		63.96
		64.01
		64.01
		64.12
		64.02
		64.12
		151.01
		151.01
		6.64
		152.00
		14.75
		159.12
		16.75
		159.12
		8.75
		152.48
		25.50
		154.12
		152.00
		151.90
		154.12
		151.89
		27.50
		27.50
		151.67
		3.48
		1.51
		2.31
		3.56
		1.10
		151.01

SEZIONE N° R1-33

PROGRESSIVA: 420.00

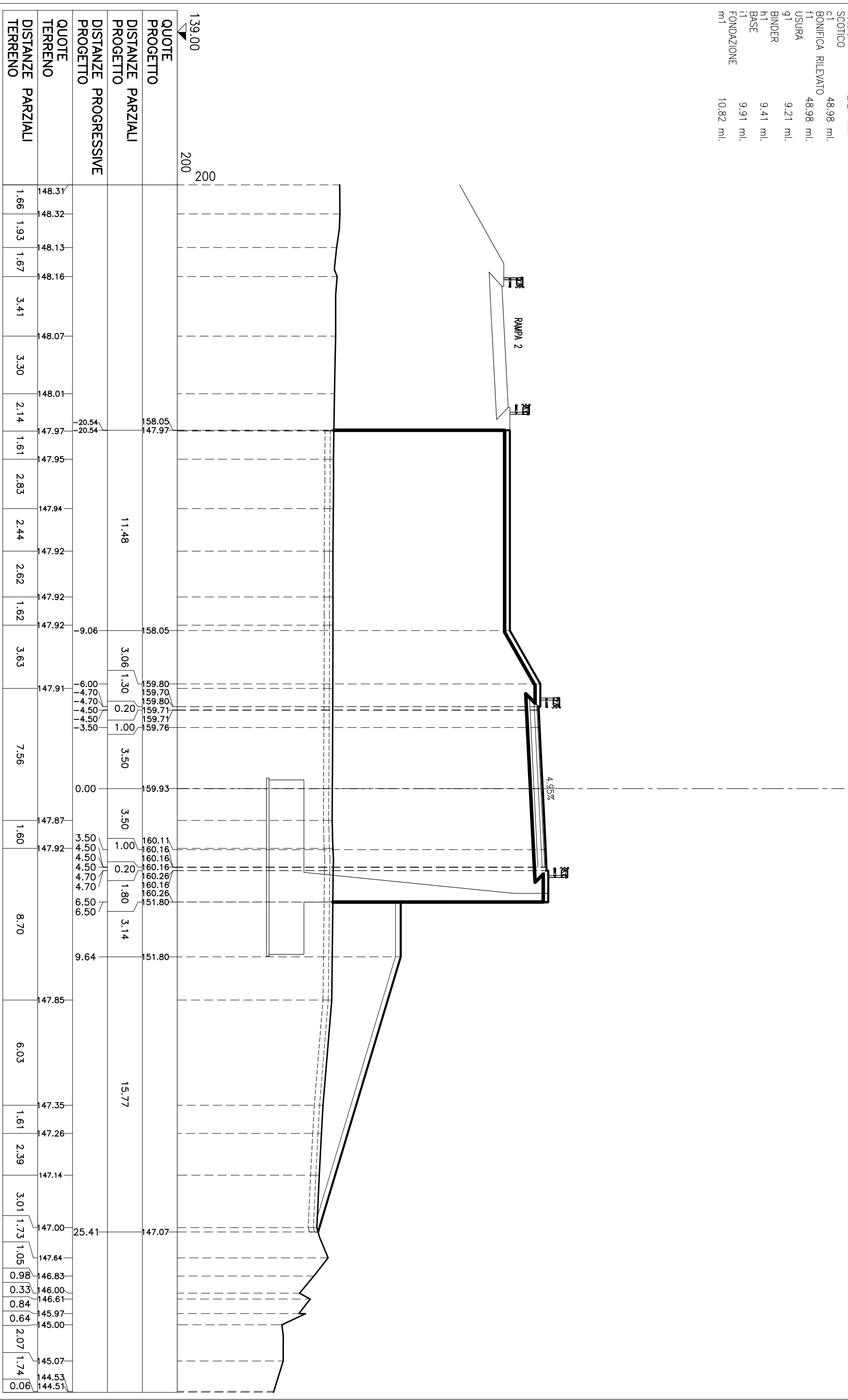
STERRI E RIPORTI	
R1	529,64 mq.
VEGETALE IN RILEVATO	
C1	5,61 mq.
C2	7,79 mq.
Totale:	13,40 mq.
SEMINA	
q1	18,59 ml.
q2	25,68 ml.
Totale:	44,27 ml.
SCOTTICO	
c1	50,16 ml.
BONIFICA RILEVATO	
f1	50,16 ml.
USURA	
g1	9,21 ml.
BINDER	
h1	9,41 ml.
BASE	
i1	9,91 ml.
FONDAZIONE	
m1	10,82 ml.



SEZIONE N° R1-36

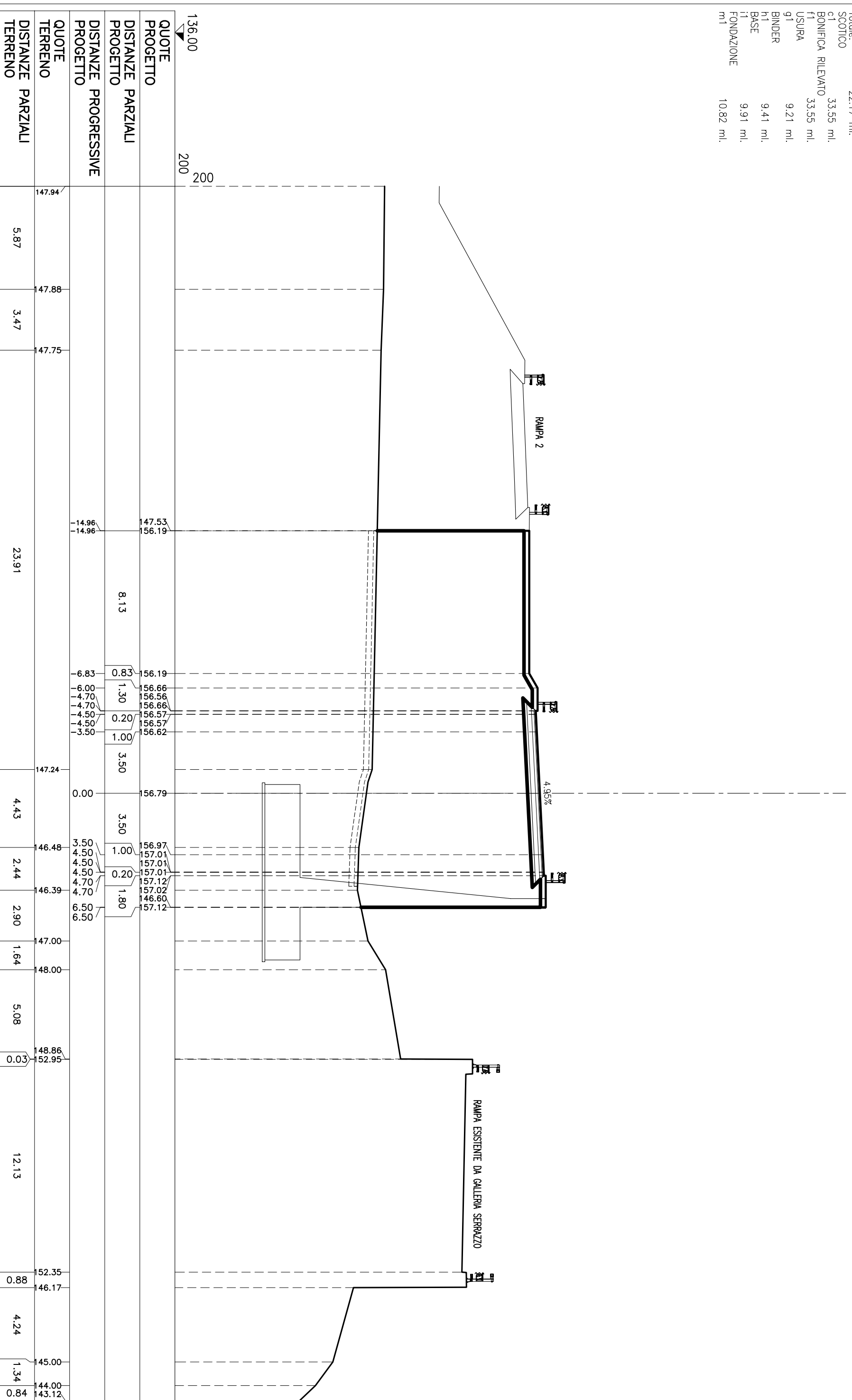
PROGRESSIVA: 460.00

STERRI E RIPORTI 433,10 mq.
 R1 VEGETALE IN RILEVATO 4,89 mq.
 C1 4,89 mq.
 C2 7,89 mq.
 Totale: 12,78 mq.
 SEMINA 16,31 ml.
 a1 25,96 ml.
 a2 42,27 ml.
 Totale: 48,98 ml.
 SCOTICO 48,98 ml.
 c1 48,98 ml.
 BONIFICA RILEVATO 48,98 ml.
 f1 48,98 ml.
 USURA 9,21 ml.
 g1 9,21 ml.
 BINDER 9,41 ml.
 h1 9,41 ml.
 BASE 9,91 ml.
 l1 9,91 ml.
 FONDAZIONE 10,82 ml.
 m1 10,82 ml.



SEZIONE N° R1-38
PROGRESSIVA: 500.95

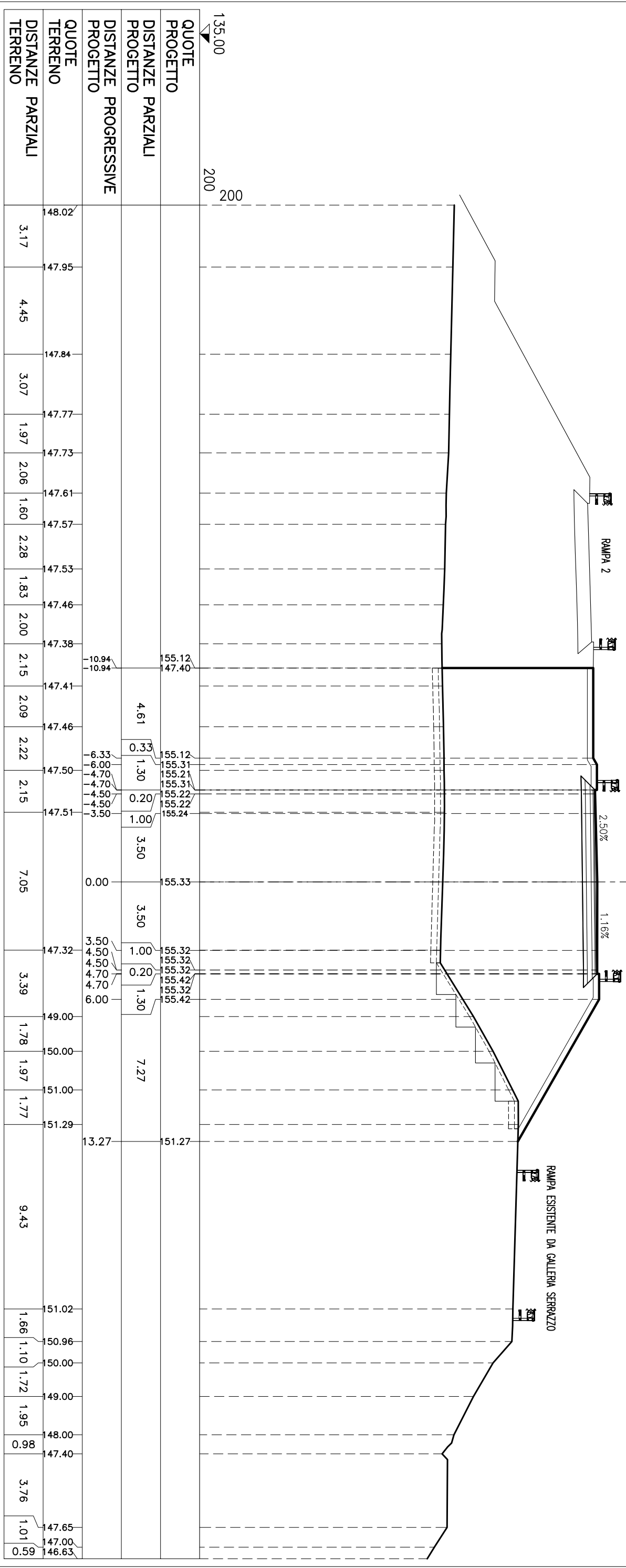
STERRI E RIPORTI	
R1	245.05 mq.
VEGETALE IN RILEVATO	
C1	3.10 mq.
C2	3.58 mq.
Totale: 6.68 mq.	
SEMINA	
q1	10.38 ml.
q2	11.79 ml.
Totale: 22.17 ml.	
SCOTTICO	
c1	33.55 ml.
BONIFICA RILEVATO	
f1	33.55 ml.
USURA	
g1	9.21 ml.
BINDER	
h1	9.41 ml.
BASE	
i1	9.91 ml.
FONDAZIONE	
m1	10.82 ml.



SEZIONE N° R1-39

PROGRESSIVA: 520.00

STERRI E RIPORTI	141.66 mq.
R1	141.66 mq.
VEGETALE IN RILEVATO	
C1	1.87 mq.
C2	2.82 mq.
Totale:	4.69 mq.
GRADONATURA	
O1	0.81 mq.
O2	0.85 mq.
O3	0.95 mq.
O4	0.97 mq.
Totale:	3.58 mq.
SEMINA	
q1	6.29 ml.
q2	9.67 ml.
Totale:	15.96 ml.
SCOTTICO	
c1	15.08 ml.
c2	1.41 ml.
Totale:	16.49 ml.
SCOTTICO SU GRADONATURA	
e1	8.12 ml.
BONIFICA RILEVATO	
f1	15.08 ml.
f2	1.41 ml.
Totale:	16.49 ml.
USURA	
g1	9.20 ml.
BLINDER	
h1	9.40 ml.
BASE	
i1	9.91 ml.
FONDAZIONE	
m1	10.82 ml.

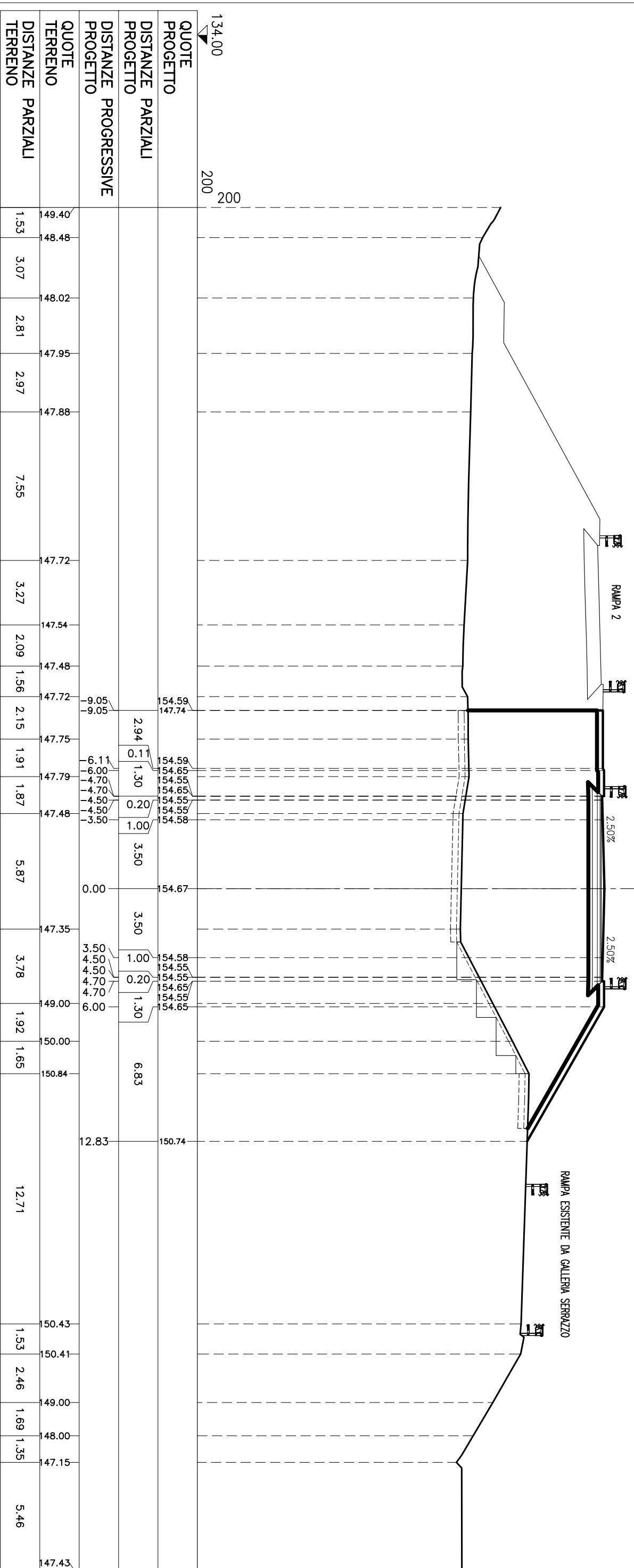


QUOTE PROGETTO	DISTANZE PARZIALI PROGETTO	DISTANZE PROGRESSIVE PROGETTO	QUOTE TERRENO	DISTANZE PARZIALI TERRENO
135.00			48.02	3.17
200			47.95	4.45
200			147.84	3.07
			47.77	1.97
			47.73	2.06
			47.61	1.60
			47.57	2.28
			47.53	1.83
			47.46	2.00
			47.38	2.15
			147.41	2.09
			47.46	2.22
			147.51	2.15
			47.50	7.05
			147.51	3.39
			47.50	1.78
			47.32	1.97
			47.32	1.77
			49.00	9.43
			50.00	1.66
			51.00	1.10
			51.00	1.72
			51.29	1.95
			51.02	0.88
			50.96	0.88
			50.00	3.76
			49.00	1.01
			48.00	0.59
			47.40	0.59
			47.65	0.59
			47.00	0.59
			46.63	0.59

SEZIONE N° R1-40

PROGRESSIVA: 528.64

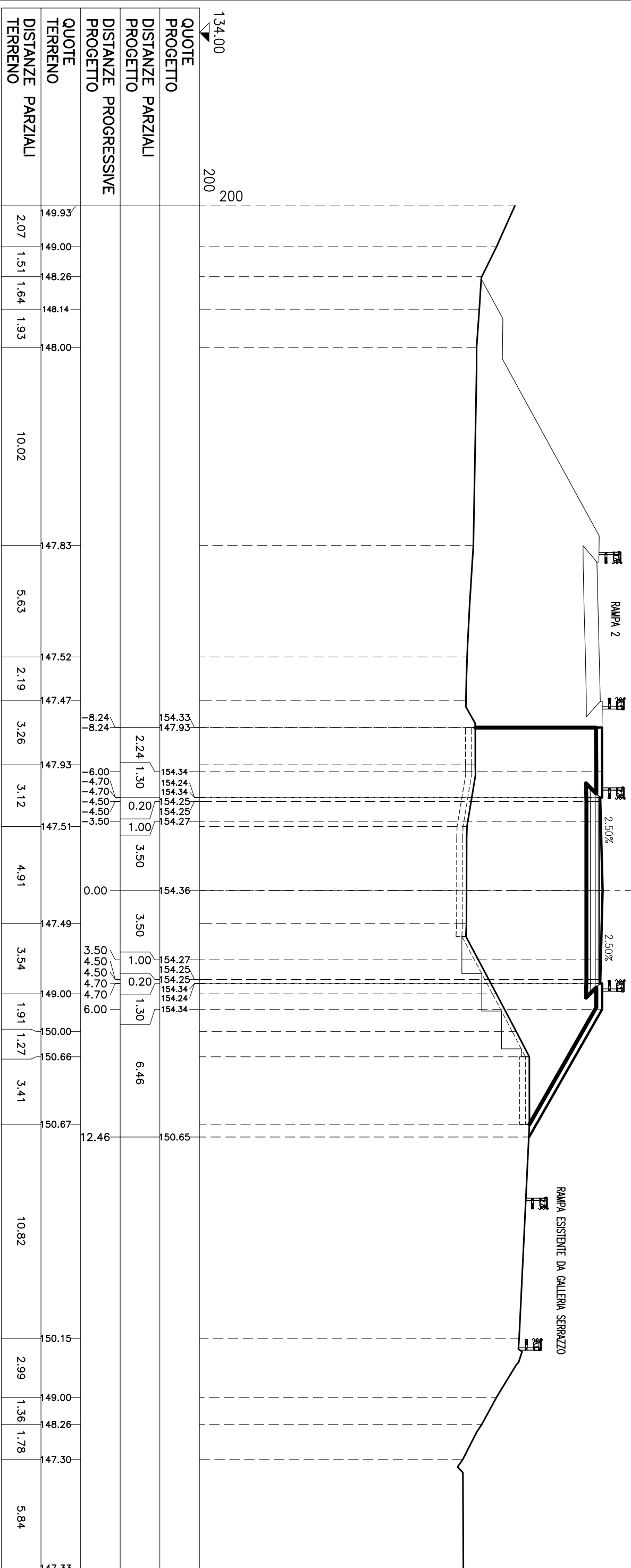
STERRI E RIPORTI	108,29 mq.
R1 VEGETALE IN RILEVATO	1,28 mq.
C1	2,63 mq.
C2	3,91 mq.
Totale:	14,57 mq.
GRADONATURA	
O1	0,96 mq.
O2	0,96 mq.
O3	0,97 mq.
O4	0,22 mq.
Totale:	3,11 mq.
SEMINA	
a1	4,37 ml.
a2	9,17 ml.
Totale:	13,54 ml.
SCOTTICO	
c1	11,79 ml.
c2	2,78 ml.
Totale:	14,57 ml.
SCOTTICO SU GRADONATURA	
e1	7,53 ml.
BONIFICA RILEVATO	
f1	11,79 ml.
f2	2,78 ml.
Totale:	14,57 ml.
USURA	
g1	9,20 ml.
BINDER	
h1	9,40 ml.
BASE	
i1	9,92 ml.
FONDAZIONE	
m1	10,84 ml.



QUOTE PROGETTO	DISTANZE PARZIALI PROGETTO	DISTANZE PROGRESSIVE PROGETTO	QUOTE TERRENO	DISTANZE PARZIALI TERRENO
134.00			149.40	1.53
200			148.48	3.07
200			148.02	2.81
			147.95	2.97
			147.88	7.55
			147.72	3.27
			147.54	2.09
			147.48	1.56
			147.72	2.15
			147.75	1.91
			147.79	1.87
			147.48	5.87
			147.35	3.78
			149.00	1.92
			150.00	1.65
			150.84	12.71
			150.43	1.53
			150.41	2.46
			149.00	1.69
			148.00	1.35
			147.15	5.46
			147.43	

SEZIONE N° R1-41
 PROGRESSIVA: 532.63

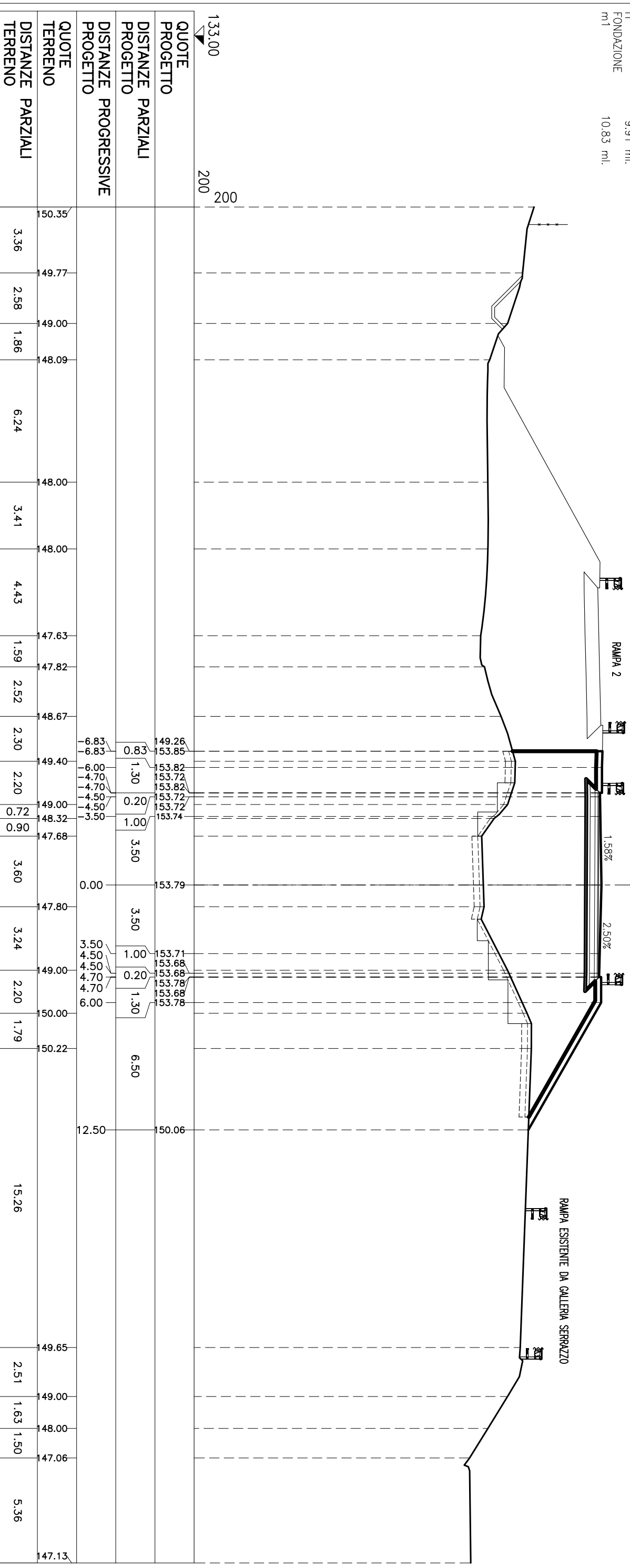
STERRI E RIPORTI	
R1	94,18 mq.
VEGETALE IN RILEVATO	
C1	1,04 mq.
C2	2,53 mq.
Totale:	3,57 mq.
GRADONATURA	
O1	0,94 mq.
O2	0,95 mq.
O3	0,96 mq.
O4	0,04 mq.
Totale:	2,89 mq.
SEMINA	
o1	3,54 ml.
o2	8,74 ml.
Totale:	12,28 ml.
SCOTTICO	
c1	0,00 ml.
c2	10,60 ml.
c3	3,41 ml.
Totale:	14,01 ml.
SCOTTICO SU GRADONATURA	
e1	6,87 ml.
BONIFICA RILEVATO	
f1	0,00 ml.
f2	10,60 ml.
f3	3,41 ml.
Totale:	14,01 ml.
USURA	
g1	9,20 ml.
BINDER	
h1	9,40 ml.
BASE	
i1	9,92 ml.
FONDAZIONE	
m1	10,84 ml.



SEZIONE N° R1-42

PROGRESSIVA: 540.00

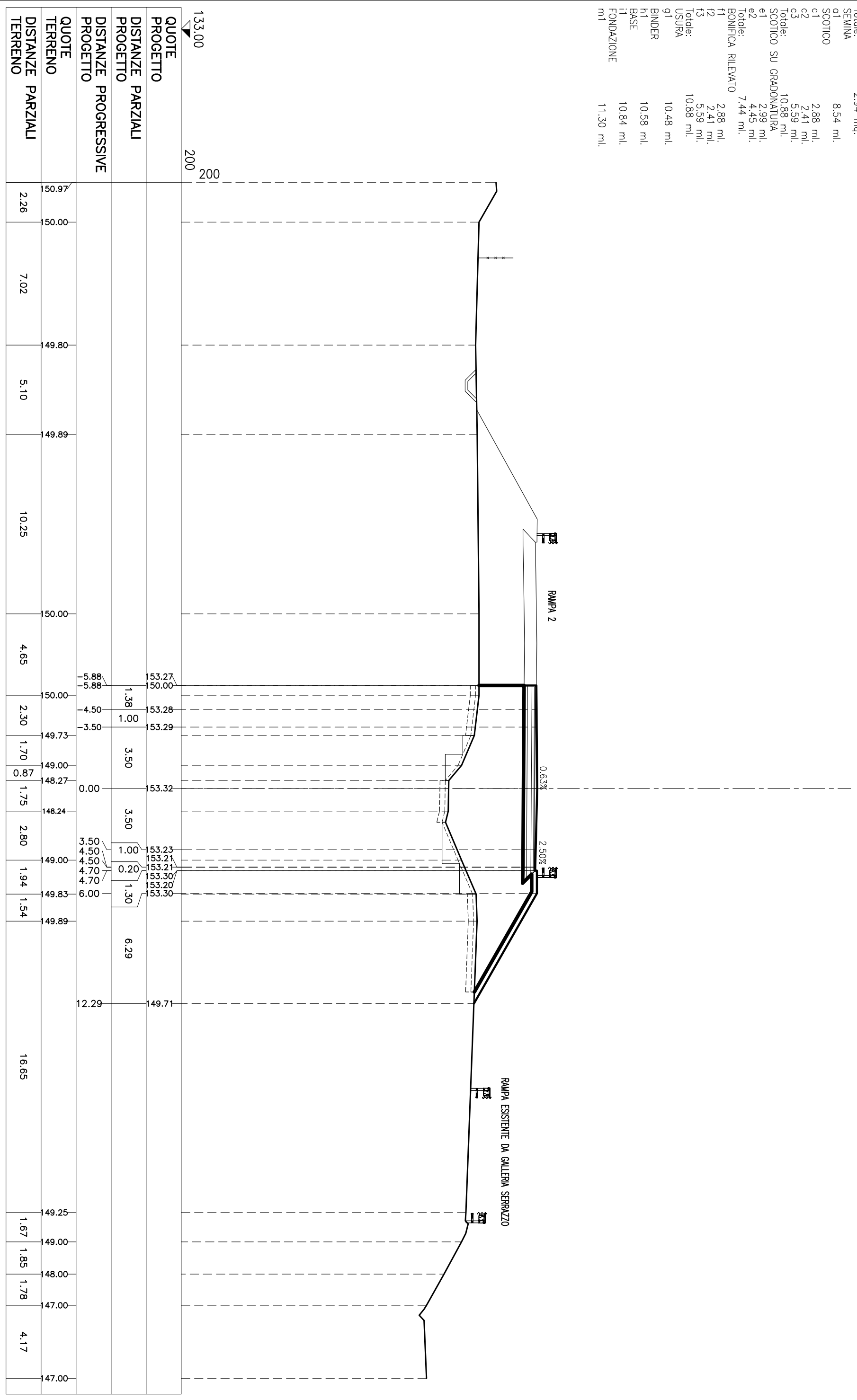
STERRI E RIPORTI	
R1	68,87 mq.
VEGETALE IN RILEVATO	
C1	2,52 mq.
C2	0,62 mq.
Totale:	3,14 mq.
GRADONATURA	
01	0,61 mq.
02	0,57 mq.
03	0,32 mq.
04	1,03 mq.
05	1,14 mq.
Totale:	3,67 mq.
SEMINA	
a1	8,79 ml.
a2	2,13 ml.
Totale:	10,92 ml.
SCOTTICO	
c1	4,76 ml.
c2	4,25 ml.
c3	1,63 ml.
Totale:	10,64 ml.
SCOTTICO SU GRADONATURA	
e1	3,26 ml.
e2	5,93 ml.
Totale:	9,19 ml.
BONIFICA RILEVATO	
f1	4,76 ml.
f2	4,25 ml.
f3	1,63 ml.
Totale:	10,64 ml.
USURA	
g1	9,20 ml.
BINDER	
h1	9,40 ml.
BASE	
i1	9,91 ml.
FONDAZIONE	
m1	10,83 ml.



SEZIONE N° R1-43

PROGRESSIVA: 546.20

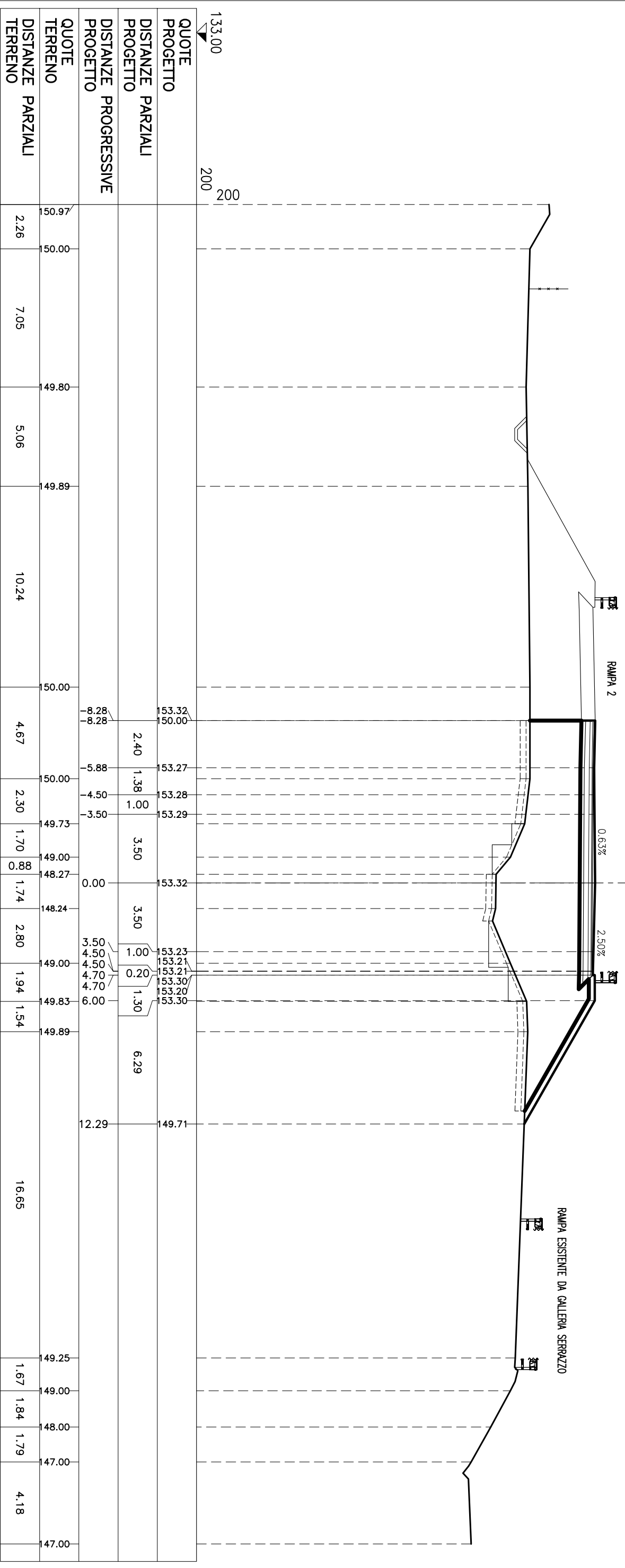
STERRI E RIPORTI	50.15 mq.
R1 VEGETALE IN RILEVATO	2.48 mq.
C1 GRADONATURA	0.25 mq.
01	0.87 mq.
02	1.18 mq.
03	0.64 mq.
04	2.94 mq.
Totale:	8.54 ml.
SEMINA	
a1 SCOTICO	2.88 ml.
c1	2.41 ml.
c2	5.59 ml.
c3	10.88 ml.
Totale:	20.76 ml.
SCOTICO SU GRADONATURA	
e1	2.99 ml.
e2	4.45 ml.
Totale:	7.44 ml.
BONIFICA RILEVATO	
f1	2.88 ml.
f2	2.41 ml.
f3	5.59 ml.
Totale:	10.88 ml.
USURA	
g1	10.48 ml.
BINDER	
h1	10.58 ml.
BASE	
i1	10.84 ml.
FONDAZIONE	
m1	11.30 ml.



SEZIONE N° R1-44

PROGRESSIVA: 546.21

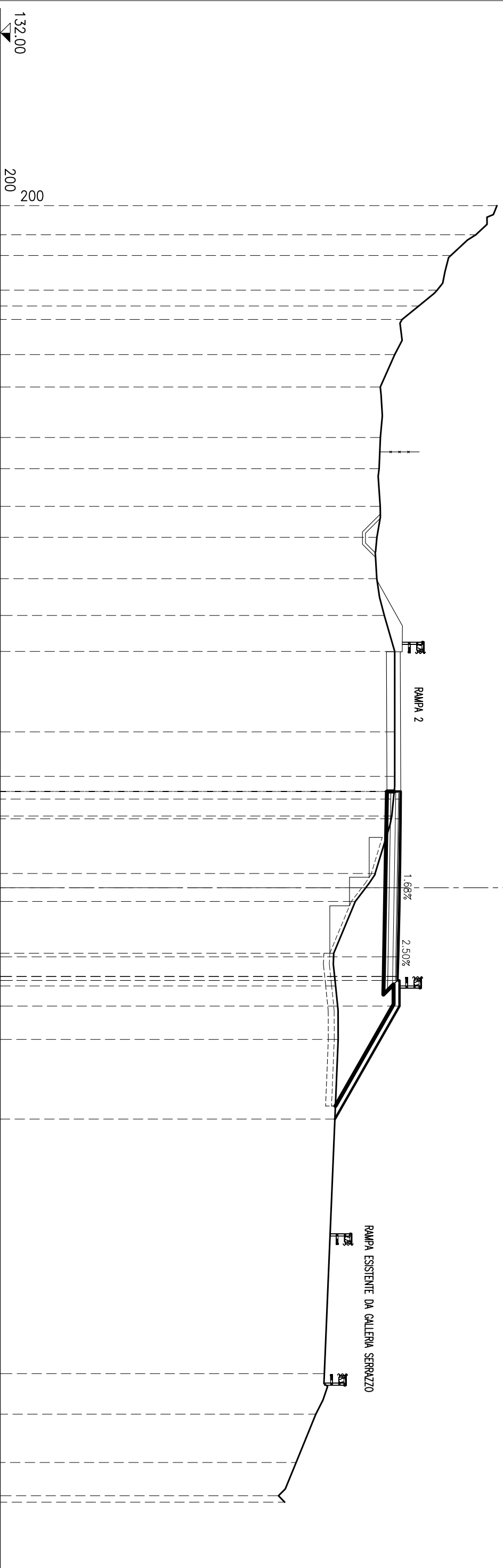
STERRI E RIPORTI	
R1	15.21 mq.
R2	41.16 mq.
Totale R: 56.37 mq.	
VEGETALE IN RILEVATO	
C1	2.48 mq.
GRADONATURA	
O1	0.25 mq.
O2	0.86 mq.
O3	1.18 mq.
O4	0.64 mq.
Totale: 2.93 mq.	
SEMINA	
a1	8.54 ml.
SCOTTICO	
c1	5.28 ml.
c2	2.40 ml.
c3	5.59 ml.
Totale: 13.27 ml.	
SCOTTICO SU GRADONATURA	
e1	2.99 ml.
e2	4.45 ml.
Totale: 7.44 ml.	
BONIFICA RILEVATO	
f1	5.28 ml.
f2	2.40 ml.
f3	5.59 ml.
Totale: 13.27 ml.	
USURA	
g1	12.88 ml.
BINDER	
h1	12.98 ml.
BASE	
i1	13.24 ml.
FONDAZIONE	
m1	13.70 ml.



SEZIONE N° R1-45
 PROGRESSIVA: 560.00

STERRI E RIPORTI

S1	0.57 mq.
R1	8.35 mq.
R2	12.83 mq.
Totale R:	21.18 mq.
VEGETALE IN RILEVATO	
C1	2.28 mq.
GRADONATURA	
O1	0.72 mq.
O2	0.70 mq.
O3	1.21 mq.
Totale:	2.63 mq.
SEMINA	
o1	7.90 ml.
SCOTICO	
c1	7.77 ml.
SCOTICO SU GRADONATURA	
e1	6.51 ml.
BONIFICA RILEVATO	
f1	7.77 ml.
USURA	
g1	9.49 ml.
BINDER	
h1	9.59 ml.
BASE	
i1	9.85 ml.
FONDAZIONE	
m1	10.31 ml.
BONIFICA TRINCEA	
o1	2.33 ml.



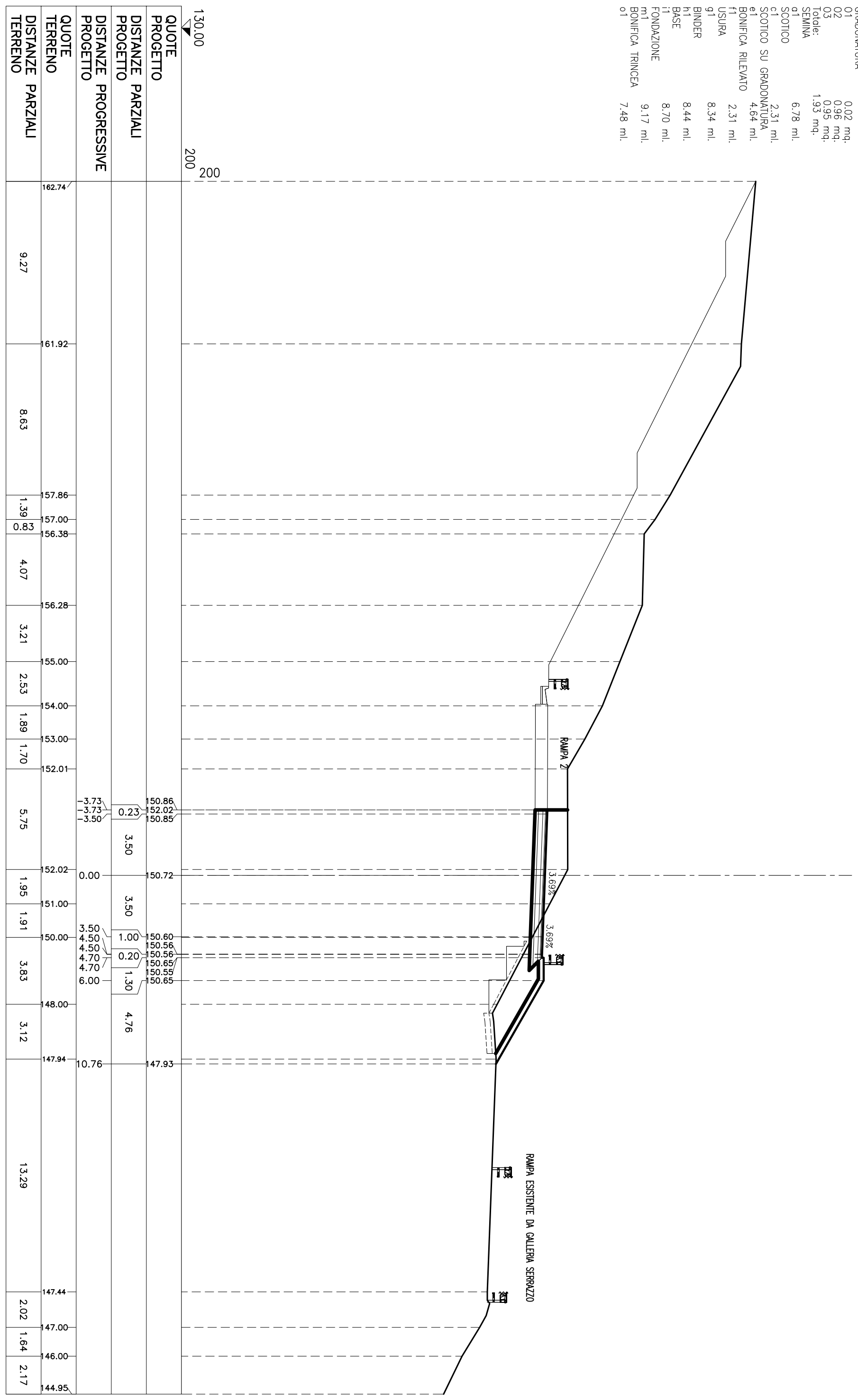
132.00	200	200
QUOTE PROGETTO		
DISTANZE PARZIALI PROGETTO		
DISTANZE PROGRESSIVE PROGETTO		
QUOTE TERRENO	157.18	156.11
DISTANZE PARZIALI TERRENO	1.48	1.05
	1.75	0.81
	0.90	1.78
	1.64	2.56
	1.58	1.58
	1.91	1.57
	1.57	2.10
	2.10	1.87
	1.87	1.82
	4.08	2.26
	2.26	2.01
	2.01	2.92
	2.92	1.41
	1.41	2.63
	2.63	1.66
	1.66	2.71
	2.71	49.13
	49.13	11.73
	11.73	148.97
	148.97	148.43
	148.43	2.06
	2.06	2.45
	2.45	1.69
	1.69	0.32
	0.32	

SEZIONE N° R1-46

PROGRESSIVA: 580.00

STERRI E RIPORTI

S1	2.20 mq.
S2	8.36 mq.
Totale S:	10.56 mq.
R1	0.10 mq.
R2	6.12 mq.
Totale R:	6.22 mq.
VEGETALE IN RILEVATO	
C1	1.95 mq.
GRADONATURA	
O1	0.02 mq.
O2	0.96 mq.
O3	0.95 mq.
Totale:	1.93 mq.
SEMINA	
a1	6.78 ml.
SCOTICO	
c1	2.31 ml.
SCOTICO SU GRADONATURA	
e1	4.64 ml.
BONIFICA RILEVATO	
f1	2.31 ml.
USURA	
g1	8.34 ml.
BINDER	
h1	8.44 ml.
BASE	
i1	8.70 ml.
FONDAZIONE	
m1	9.17 ml.
BONIFICA TRINCEA	
o1	7.48 ml.



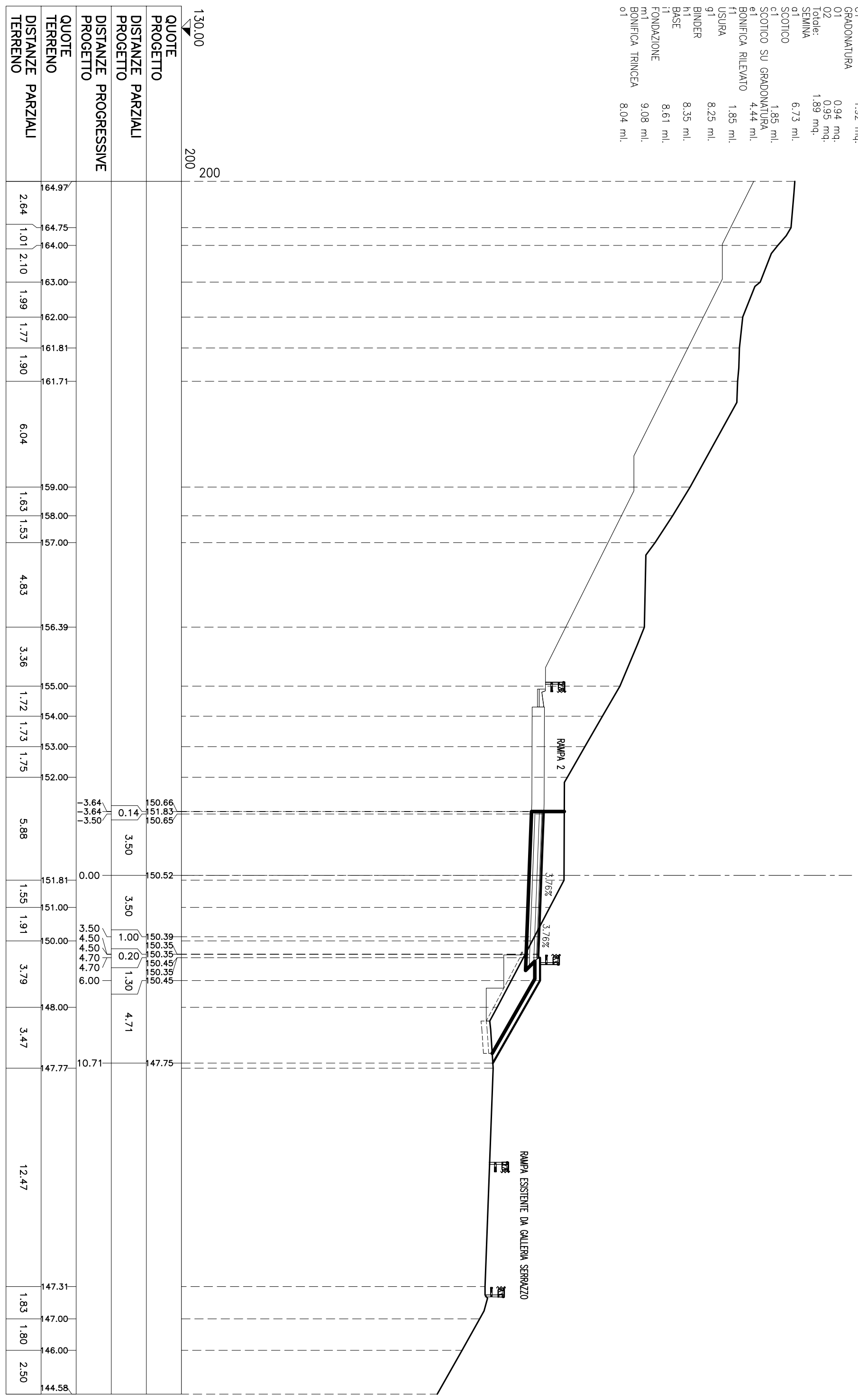
QUOTE PROGETTO	DISTANZE PARZIALI PROGETTO	DISTANZE PROGRESSIVE PROGETTO	QUOTE TERRENO	DISTANZE PARZIALI TERRENO
			162.74	9.27
			61.92	8.63
			57.86	1.39
			57.00	0.83
			56.38	4.07
			56.28	3.21
			55.00	2.53
			54.00	1.89
			53.00	1.70
			52.01	5.75
			52.02	1.95
			51.00	1.91
			50.00	3.83
			48.00	3.12
			147.94	13.29
			147.44	2.02
			147.00	1.64
			146.00	2.17
			144.95	

SEZIONE N° R1-47

PROGRESSIVA: 582.63

STERRI E RIPORTI

S1	11.60 mq.
S2	0.10 mq.
Totale S:	11.70 mq.
R1	0.25 mq.
R2	0.14 mq.
Totale R:	4.65 mq.
VEGETALE IN RILEVATO	5.04 mq.
C1	1.92 mq.
GRADONATURA	
01	0.94 mq.
02	0.95 mq.
Totale:	1.89 mq.
SEMINA	
a1	6.73 ml.
SCOTICO	
c1	1.85 ml.
SCOTICO SU GRADONATURA	
e1	4.44 ml.
BONIFICA RILEVATO	
f1	1.85 ml.
USURA	
g1	8.25 ml.
BINDER	
h1	8.35 ml.
BASE	
i1	8.61 ml.
FONDAZIONE	
m1	9.08 ml.
BONIFICA TRINCEA	
o1	8.04 ml.



SEZIONE N° R1-48

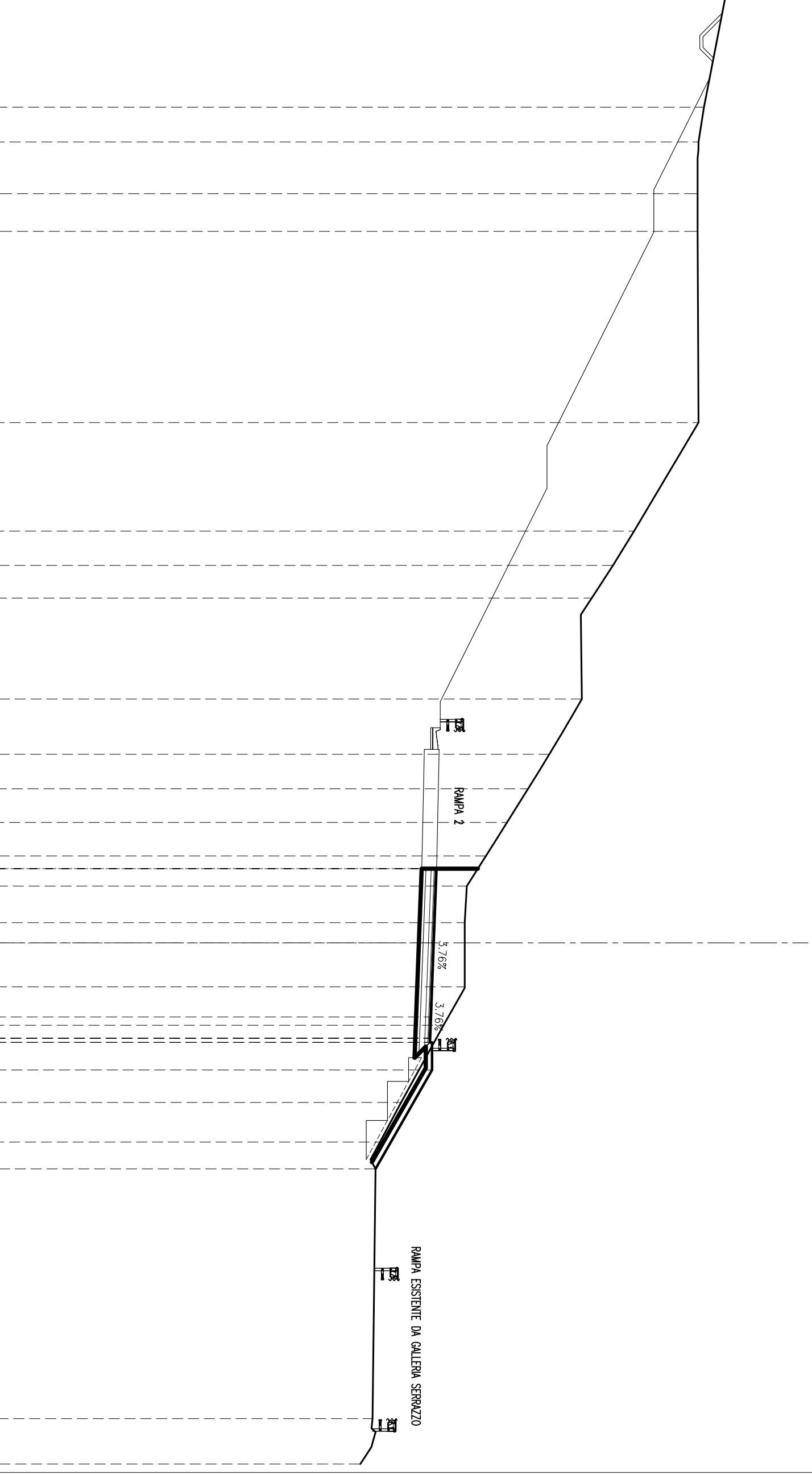
PROGRESSIVA: 595.46

STERRI E RIPORTI

S1	16.15 mq.
S2	0.69 mq.
Totale S:	16.84 mq.
R1	0.04 mq.
R2	0.93 mq.
Totale R:	0.97 mq.
VEGETALE IN RILEVATO	1.96 mq.
GRADONATURA	
O1	0.34 mq.
O2	0.92 mq.
O3	0.92 mq.
Totale:	2.18 mq.
SEMINA	
q1	6.68 ml.
SCOTICO SU GRADONATURA	
e1	5.47 ml.
USURA	
g1	8.11 ml.
BINDER	
h1	8.21 ml.
BASE	
i1	8.47 ml.
FONDAZIONE	
m1	8.94 ml.
BONIFICA TRINCEA	
o1	8.94 ml.

129.00
200
200

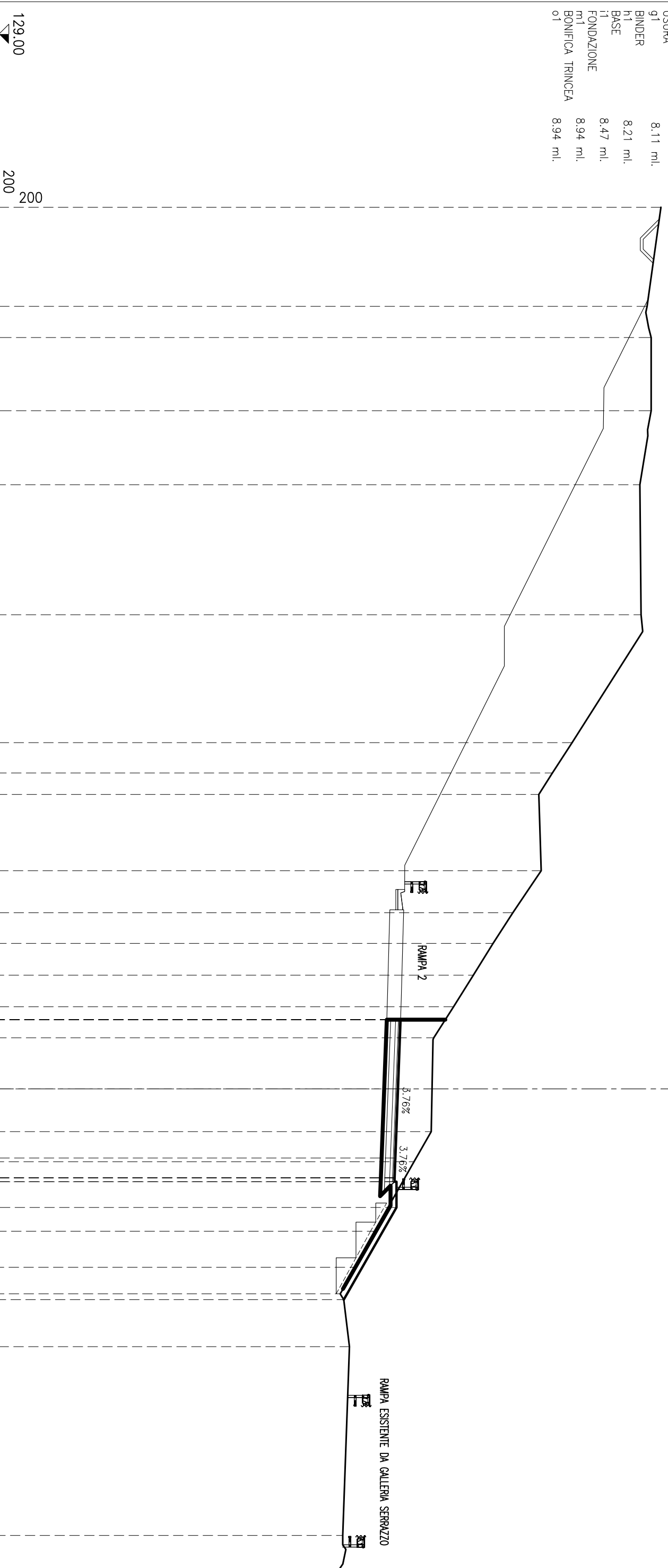
QUOTE PROGETTO	DISTANZE PARZIALI PROGETTO	DISTANZE PROGRESSIVE PROGETTO	QUOTE TERRENO	DISTANZE PARZIALI TERRENO						DISTANZE PARZIALI TERRENO																							
			163.30	5.15	1.64	2.45	1.78	162.00	9.02	162.04	5.12	1.62	1.54	4.77	156.53	2.61	1.63	1.59	1.58	1.42	1.73	3.03	1.81	3.64	1.87	147.00	10.67	146.79	13.06	146.65	2.14	146.07	



SEZIONE N° R1-49

PROGRESSIVA: 600.00

STERRI E RIPORTI	
S1	19.01 mq.
S2	0.00 mq.
S2	0.04 mq.
Totale S: 19.05 mq.	
R1	0.21 mq.
VEGETALE IN RILEVATO	
C1	1.97 mq.
GRADONATURA	
O1	0.26 mq.
O2	0.90 mq.
O3	0.91 mq.
Totale: 2.07 mq.	
SEMINA	
a1	6.67 ml.
SCOTICO SU GRADONATURA	
e1	5.25 ml.
USURA	
q1	8.11 ml.
BINDER	
h1	8.21 ml.
BASE	
l1	8.47 ml.
FONDAZIONE	
m1	8.94 ml.
BONIFICA TRINCEA	
o1	8.94 ml.

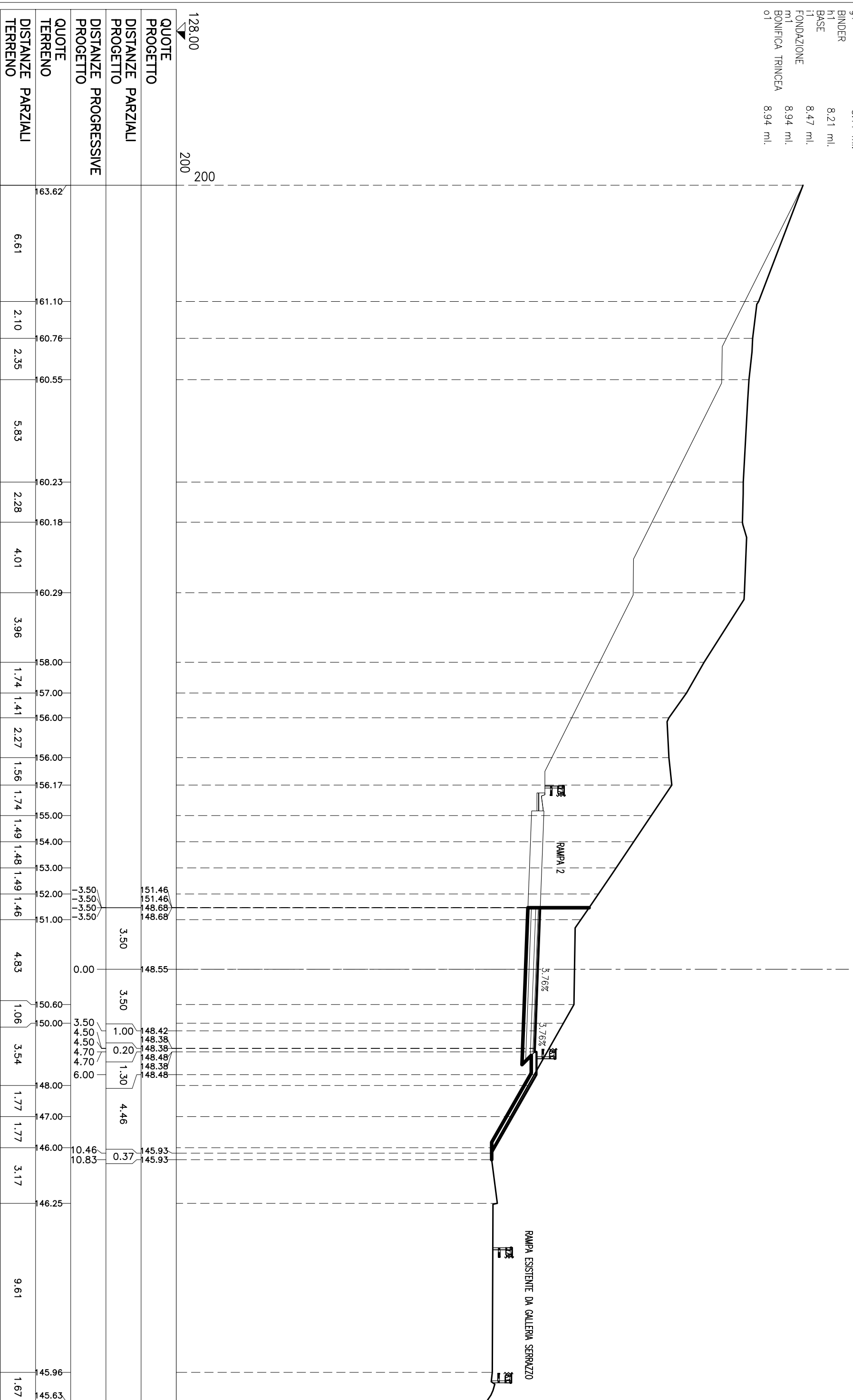


QUOTE PROGETTO	DISTANZE PARZIALI PROGETTO	DISTANZE PROGRESSIVE PROGETTO	QUOTE TERRENO	DISTANZE PARZIALI TERRENO
129.00			162.49	5.01
200			161.79	1.58
200			162.00	3.70
			162.00	3.74
			161.43	6.58
			161.49	6.47
			158.00	1.54
			157.00	1.09
			156.31	3.85
			156.43	2.13
			155.00	1.55
			154.00	1.61
			153.00	1.60
			152.00	1.56
	3.50		149.32	
	3.50		149.32	
	3.50		151.58	
	3.50		149.19	
	0.00		149.19	
	3.50		149.06	
	1.00		149.02	
	0.20		149.02	
	1.30		149.11	
	1.30		149.01	
	1.30		149.11	
	4.67		146.45	
	10.67		146.26	
			146.73	
			146.39	
			146.02	

SEZIONE N° R1-50

PROGRESSIVA: 608.29

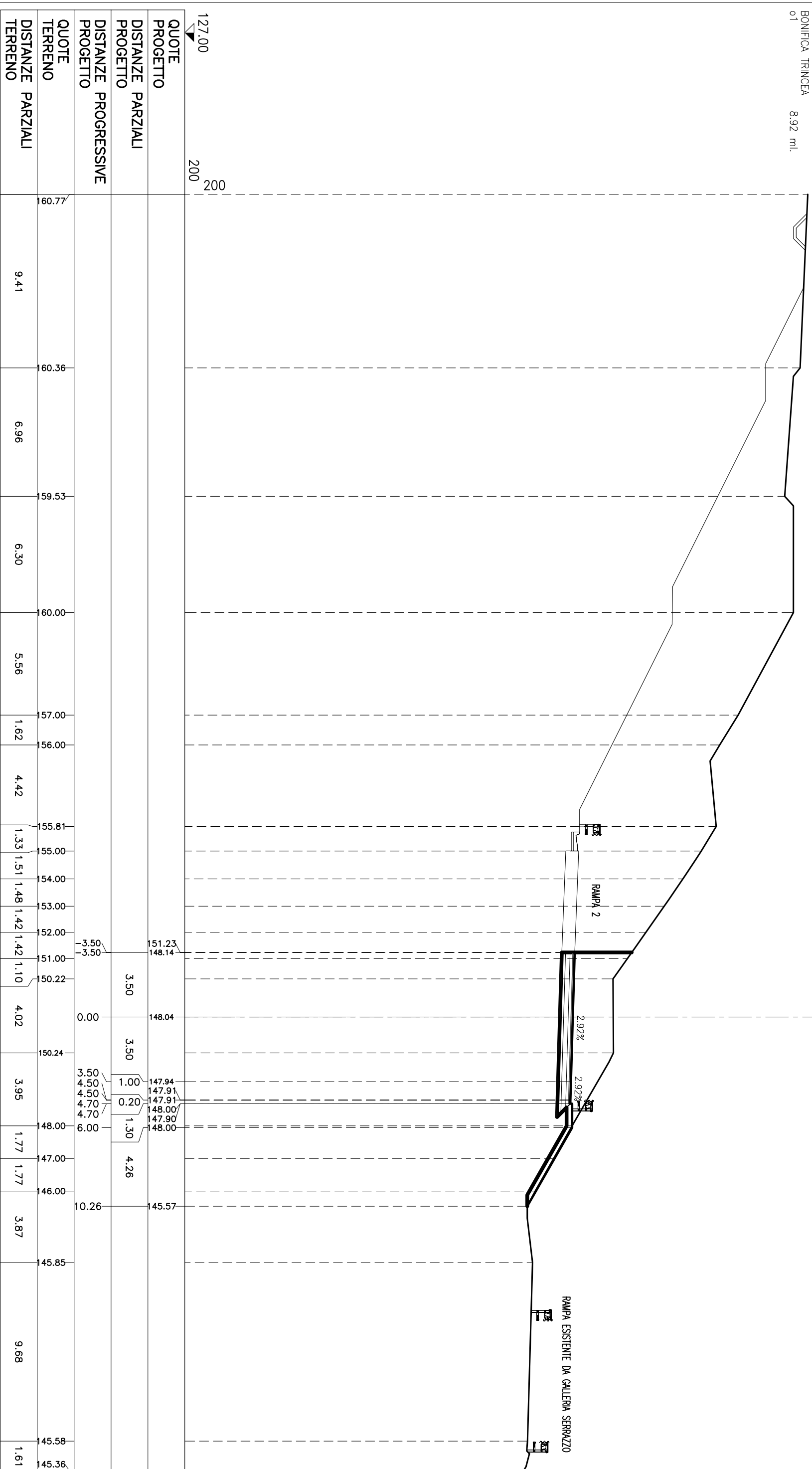
STERRI E RIPORTI	
S1	22.27 mq.
S2	1.00 mq.
Totale S: 23.27 mq.	
VEGETALE IN RILEVATO	
C1	1.82 mq.
SEMINA	
o1	6.44 ml.
USURA	
g1	8.11 ml.
BINDER	
h1	8.21 ml.
BASE	8.47 ml.
l1	8.47 ml.
FONDAZIONE	
m1	8.94 ml.
BONIFICA TRINCEA	
o1	8.94 ml.



SEZIONE N° R1-51

PROGRESSIVA: 614.99

STERRI E RIPORTI	
S1	23,46 mq.
S2	0,97 mq.
S3	0,31 mq.
Totale S: 24,74 mq.	
VEGETALE IN RILEVATO	
C1	1,76 mq.
SEMINA	
q1	6,20 ml.
USURA	
q1	8,10 ml.
BINDER	
h1	8,20 ml.
BASE	
i1	8,46 ml.
FONDAZIONE	
m1	8,92 ml.
BONIFICA TRINCEA	
o1	8,92 ml.

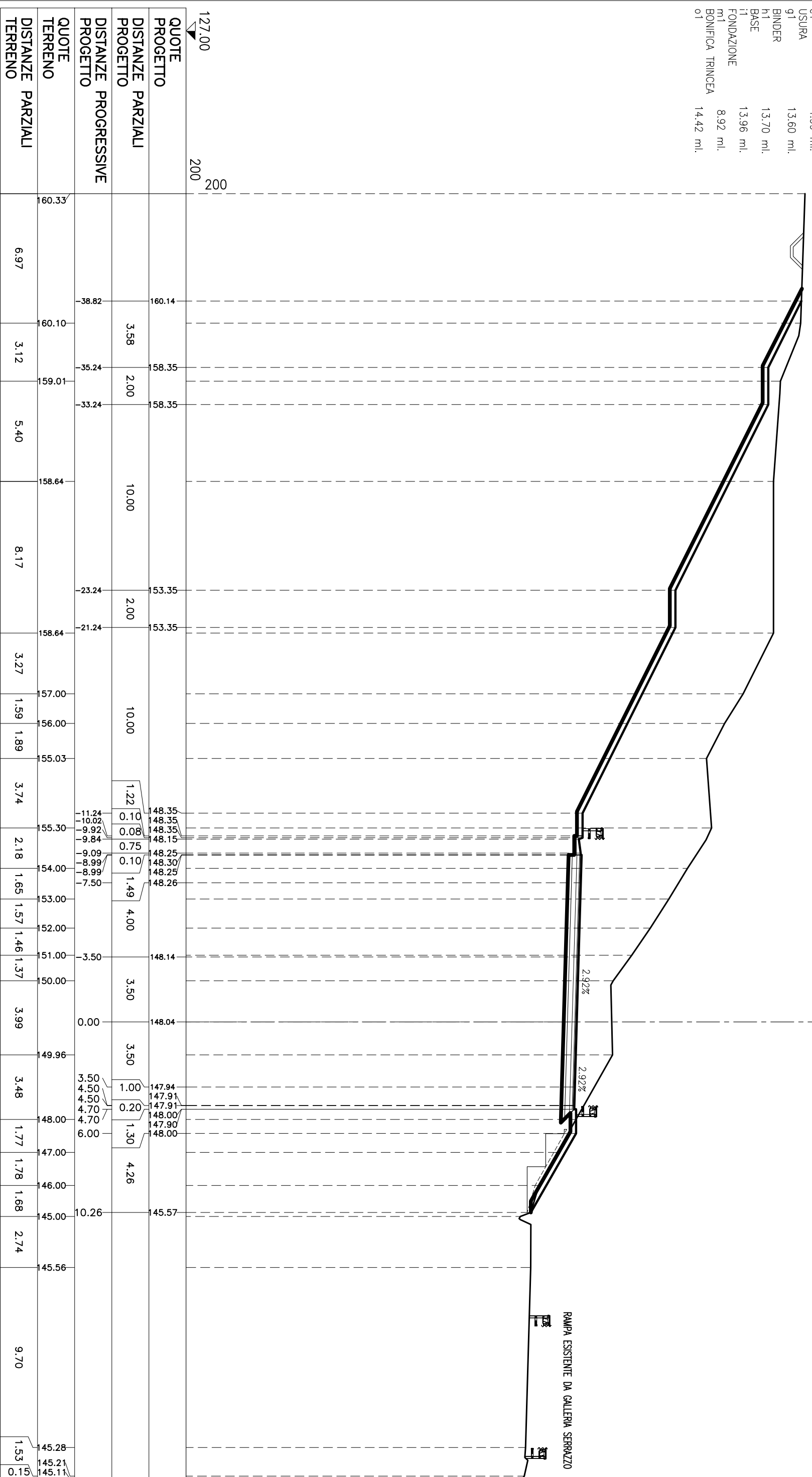


127.00	200
200	
QUOTE PROGETTO	
DISTANZE PARZIALI PROGETTO	
DISTANZE PROGRESSIVE PROGETTO	
QUOTE TERRENO	160.77
DISTANZE PARZIALI TERRENO	9.41
	160.36
	6.96
	59.53
	6.30
	60.00
	5.56
	57.00
	1.62
	56.00
	4.42
	155.81
	1.33
	55.00
	1.51
	54.00
	1.48
	53.00
	1.42
	52.00
	1.42
	51.00
	1.10
	50.22
	4.02
	150.24
	3.50
	3.50
	1.00
	147.94
	4.50
	147.91
	4.50
	0.20
	148.00
	4.70
	147.90
	4.70
	1.30
	148.00
	6.00
	148.00
	4.26
	150.24
	10.26
	145.57
	147.00
	1.77
	146.00
	1.77
	145.85
	3.87
	145.58
	9.68
	145.36
	1.61

SEZIONE N° R1-52
 PROGRESSIVA: 615.00

STERRI E RIPORTI

S1	172.60 mq.
S2	0.12 mq.
Totale S:	172.72 mq.
R1	0.19 mq.
VEGETALE IN RILEVATO	
C1	1.76 mq.
GRADONATURA	
O1	0.01 mq.
O2	0.89 mq.
O3	1.04 mq.
Totale:	1.94 mq.
SEMINA	
o1	6.20 ml.
SEMINA	
b1	31.58 ml.
SCOTICO SU GRADONATURA	
e1	4.99 ml.
USURA	
g1	13.60 ml.
BINDER	
h1	13.70 ml.
BASE	
l1	13.96 ml.
FONDAZIONE	
m1	8.92 ml.
BONIFICA TRINCEA	
o1	14.42 ml.



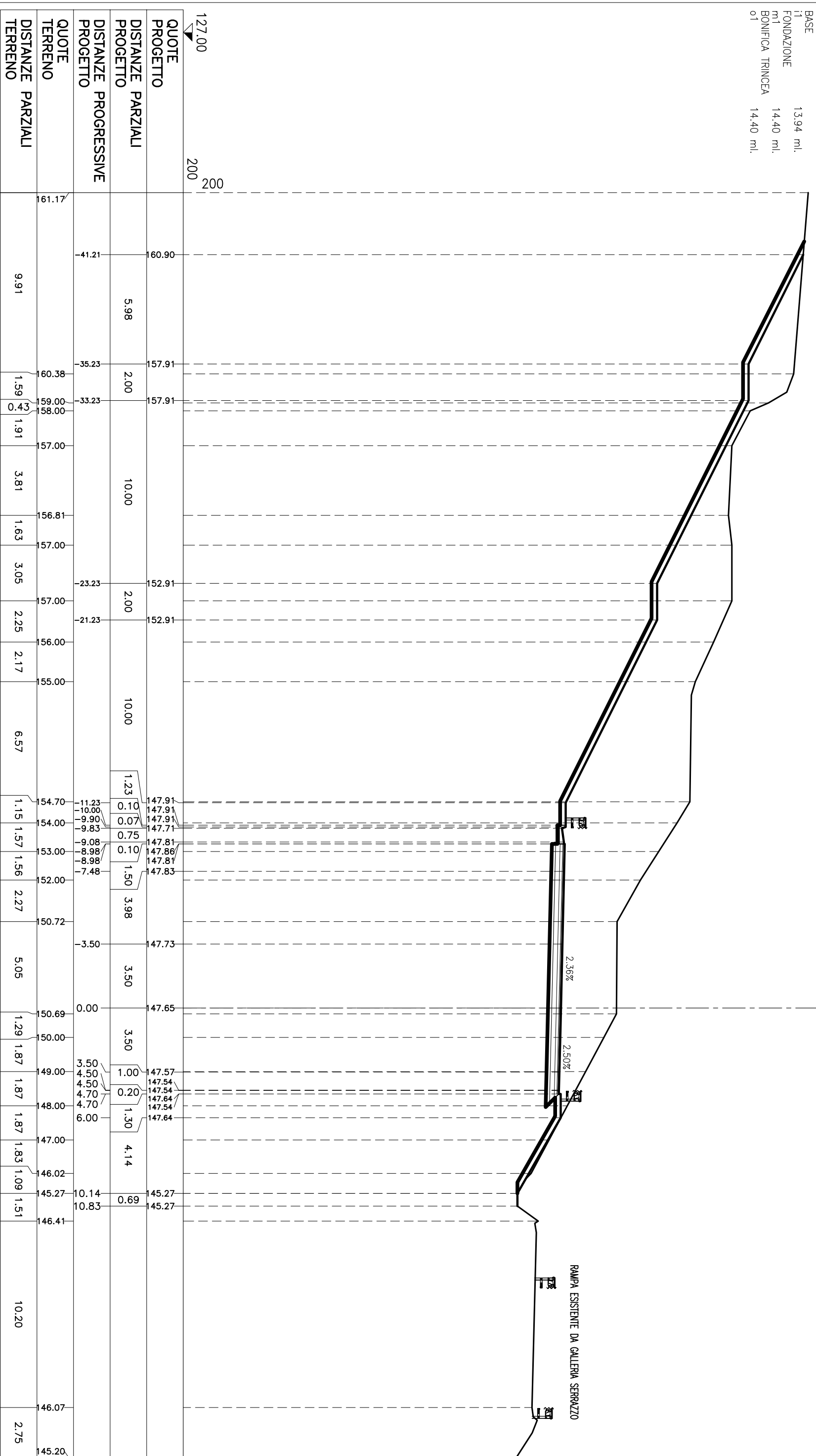
127.00
 200
 200

QUOTE PROGETTO	DISTANZE PARZIALI PROGETTO	DISTANZE PROGRESSIVE PROGETTO	QUOTE TERRENO	DISTANZE PARZIALI TERRENO
160.14			160.33	
158.35	3.58		60.10	6.97
158.35	2.00		159.01	3.12
158.64	10.00		158.64	5.40
153.35	2.00		158.64	8.17
153.35	2.00		158.64	3.27
157.00	10.00		157.00	1.59
156.00	10.00		156.00	1.89
155.03			155.03	3.74
148.35	1.22		11.24	
148.35	0.10		10.02	
148.35	0.08		9.92	
148.15	0.75		9.84	
148.25	0.10		9.09	2.18
148.30	0.10		8.99	1.65
148.25	1.49		8.99	1.57
148.26	4.00		7.50	1.46
148.14	3.50		53.00	1.37
148.04	3.50		51.00	3.99
147.94	3.50		50.00	3.50
147.91	1.00		49.96	3.48
147.91	0.20		49.96	3.48
148.00	1.30		48.00	1.77
147.90	4.26		48.00	1.78
148.00	10.26		47.00	1.68
145.57			46.00	1.68
145.56			45.00	2.74
145.28			45.56	9.70
145.21			145.28	1.53
145.11			145.21	0.15

SEZIONE N° R1-53
 PROGRESSIVA: 620.00

STERRI E RIPORTI

S1	158,66 mq.
S2	1,85 mq.
S3	1,32 mq.
S4	0,32 mq.
Totale S: 162,15 mq.	
VEGETALE IN RILEVATO	
C1	1,72 mq.
SEMINA	
q1	6,07 ml.
SEMINA	
b1	34,28 ml.
USURA	
q1	13,58 ml.
BINDER	
h1	13,68 ml.
BASE	
l1	13,94 ml.
FONDAZIONE	
m1	14,40 ml.
BONIFICA TRINCEA	
o1	14,40 ml.

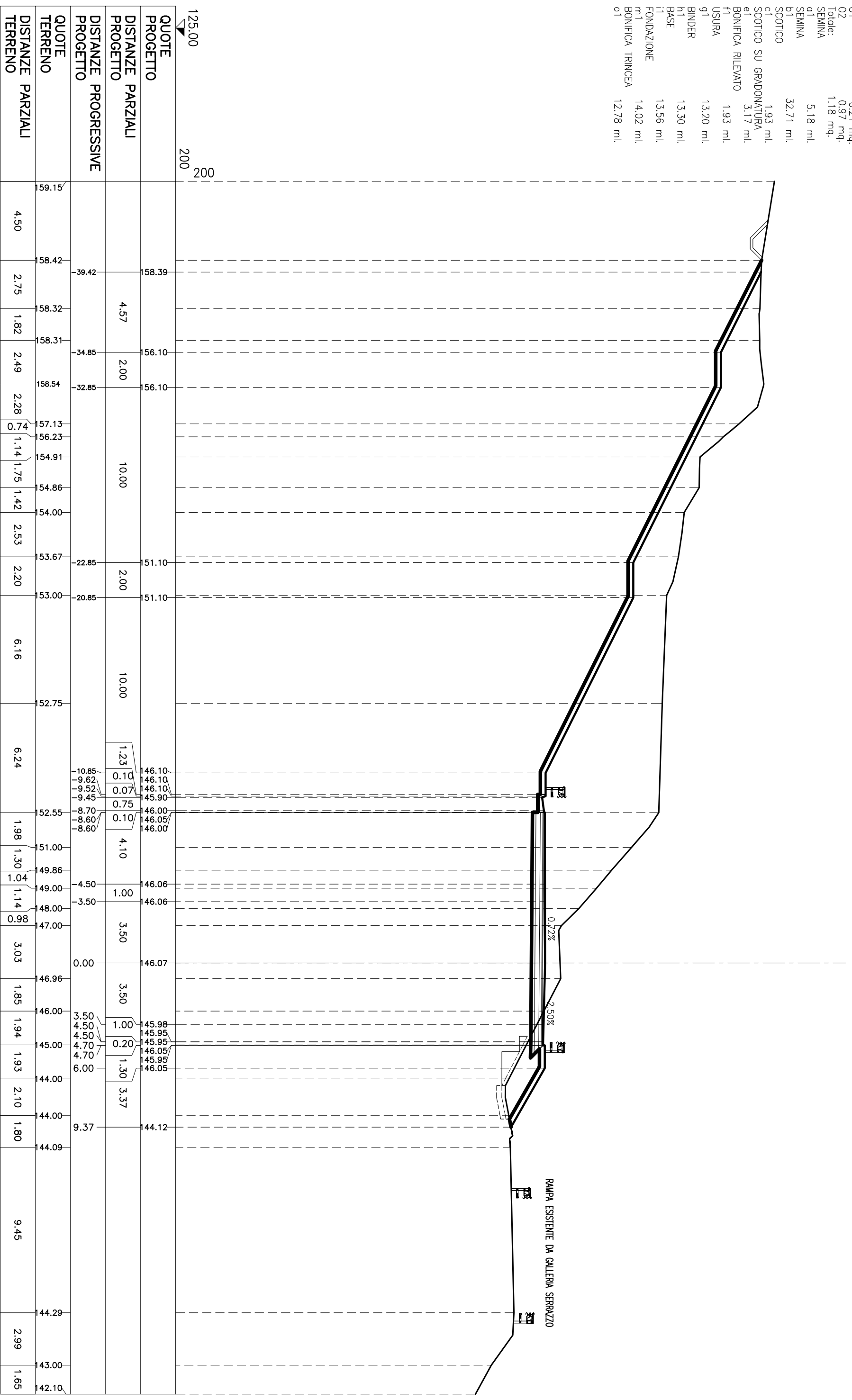


127.00	200	200
161.17	9.91	160.38
159.00	1.59	158.00
157.00	1.91	157.00
156.81	3.81	157.00
156.81	1.63	157.00
157.00	3.05	157.00
157.00	2.25	157.00
156.00	2.17	156.00
155.00	6.57	155.00
154.70	1.15	154.00
154.00	1.57	153.00
153.00	1.56	152.00
152.00	2.27	152.00
150.72	5.05	150.72
150.69	1.29	150.00
149.00	1.87	149.00
148.00	1.87	148.00
147.00	1.87	147.00
146.02	1.83	146.02
145.27	1.09	145.27
146.41	10.20	146.41
146.07	2.75	146.07
145.20		145.20

SEZIONE N° R1-54
 PROGRESSIVA: 640.00

STERRI E RIPORTI

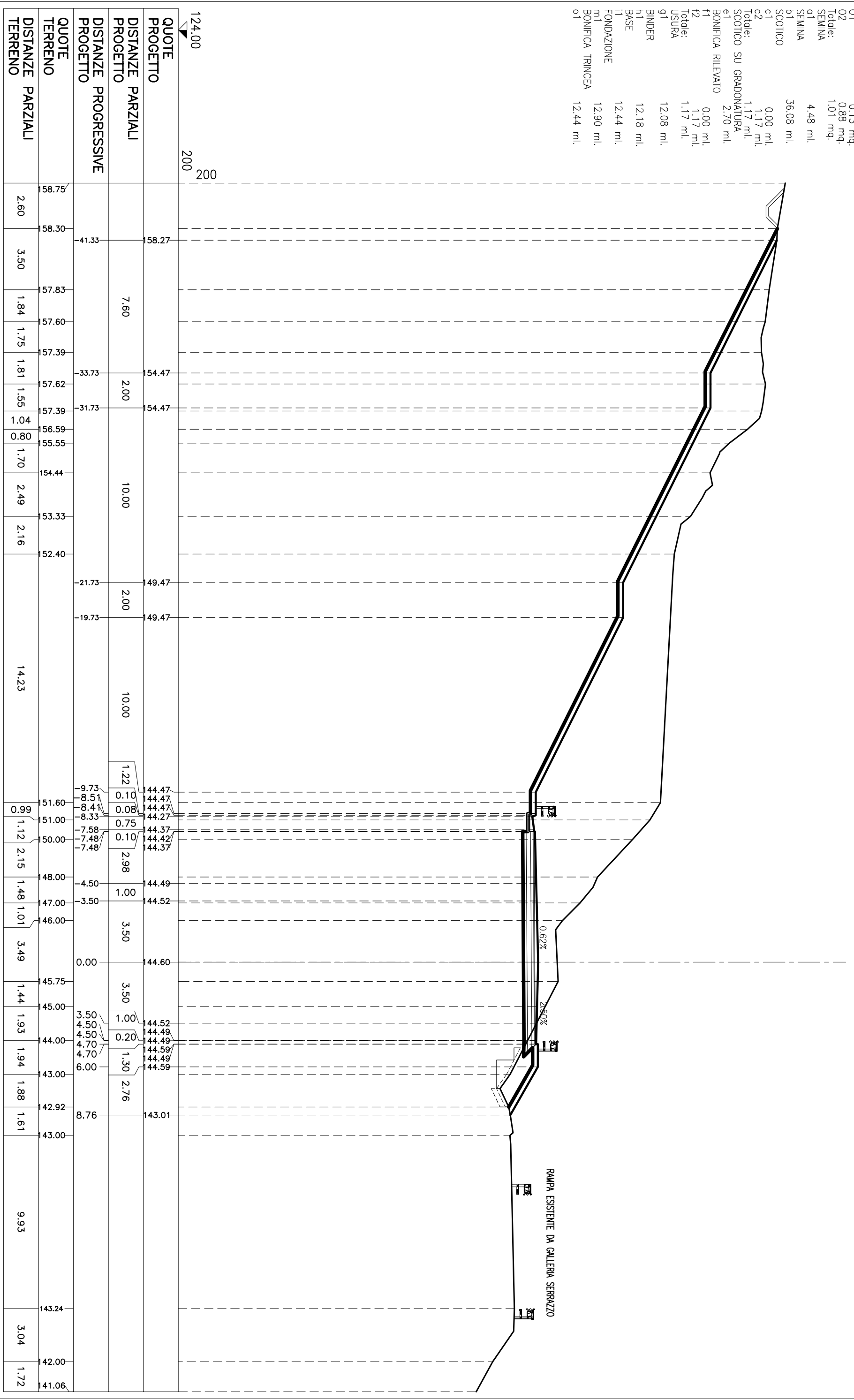
S1	136.33 mq.
R1	0.13 mq.
R1	0.00 mq.
R2	3.82 mq.
Totale R:	3.95 mq.
VEGETALE IN RILEVATO	
C1	1.46 mq.
GRADONATURA	
O1	0.21 mq.
O2	0.97 mq.
Totale:	1.18 mq.
SEMINA	
o1	5.18 ml.
SEMINA	
b1	32.71 ml.
SCOTICO	
c1	1.93 ml.
SCOTICO SU GRADONATURA	
e1	3.17 ml.
BONIFICA RILEVATO	
f1	1.93 ml.
USURA	
g1	13.20 ml.
BINDER	
h1	13.30 ml.
BASE	
i1	13.56 ml.
FONDAZIONE	
m1	14.02 ml.
BONIFICA TRINCEA	
o1	12.78 ml.



SEZIONE N° R1-55
 PROGRESSIVA: 658.29

STERRI E RIPORTI

S1	153.12 mq.
S2	0.13 mq.
S3	0.00 mq.
Totale S:	153.25 mq.
R1	2.61 mq.
VEGETALE IN RILEVATO	
C1	1.27 mq.
GRADONATURA	
O1	0.13 mq.
O2	0.88 mq.
Totale:	1.01 mq.
SEMINA	
q1	4.48 ml.
SEMINA	
h1	36.08 ml.
SCOTTICO	
c1	0.00 ml.
c2	1.17 ml.
Totale:	1.17 ml.
SCOTTICO SU GRADONATURA	
e1	2.70 ml.
BONIFICA RILEVATO	
f1	0.00 ml.
f2	1.17 ml.
Totale:	1.17 ml.
USURA	
g1	12.08 ml.
BINDER	
h1	12.18 ml.
BASE	
i1	12.44 ml.
FONDAZIONE	
m1	12.90 ml.
BONIFICA TRINCEA	
o1	12.44 ml.



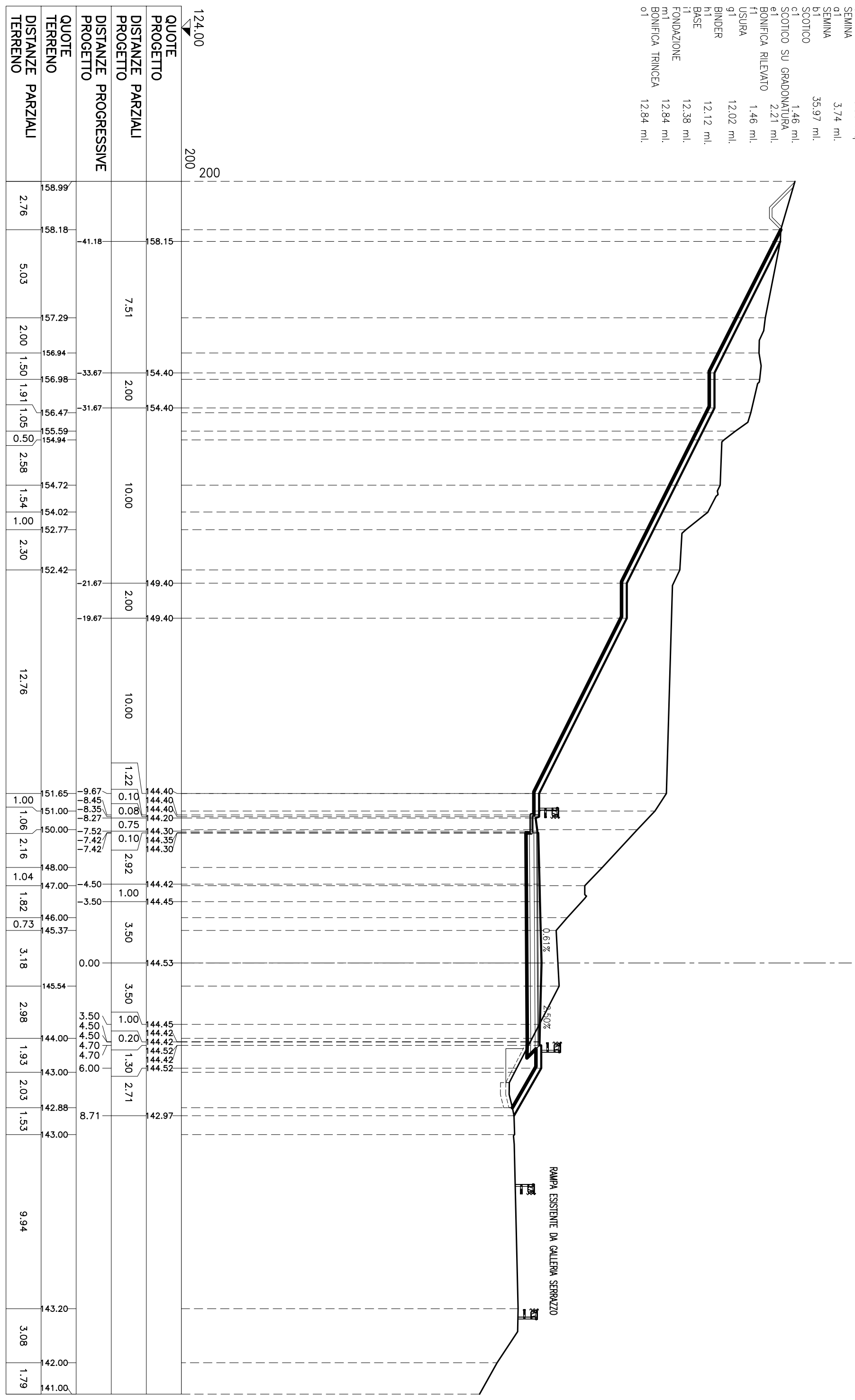
QUOTE PROGETTO	DISTANZE PARZIALI PROGETTO	DISTANZE PROGRESSIVE PROGETTO	QUOTE TERRENO	DISTANZE PARZIALI TERRENO
158.27	7.60	41.33	158.75	2.60
154.47	2.00	33.73	157.83	3.50
154.47	10.00	31.73	157.60	1.84
149.47	2.00	21.73	157.39	1.75
149.47	10.00	19.73	157.62	1.81
144.47	1.22	9.73	156.59	1.55
144.47	0.10	8.51	156.55	1.04
144.47	0.08	8.41	155.55	0.80
144.27	0.75	8.33	154.44	1.70
144.37	0.10	7.58	154.44	2.49
144.42	2.98	7.48	153.33	2.16
144.37	1.00	7.48	152.40	14.23
144.49	3.50	4.50	151.60	0.99
144.52	1.00	3.50	151.00	1.12
144.60	3.50	0.00	150.00	2.15
144.52	3.50	4.50	148.00	1.48
144.49	1.00	3.50	147.00	1.01
144.59	0.20	4.50	146.00	3.49
144.49	1.30	4.70	145.75	1.44
144.59	2.76	4.70	145.00	1.93
143.01	8.76	6.00	144.00	1.94
			143.00	1.88
			142.92	1.61
			143.00	9.93
			143.24	3.04
			142.00	1.72
			141.06	

RAMPA ESISTENTE DA GALERIA SERRAZZO

SEZIONE N° R1-56
 PROGRESSIVA: 659.15

STERRI E RIPORTI

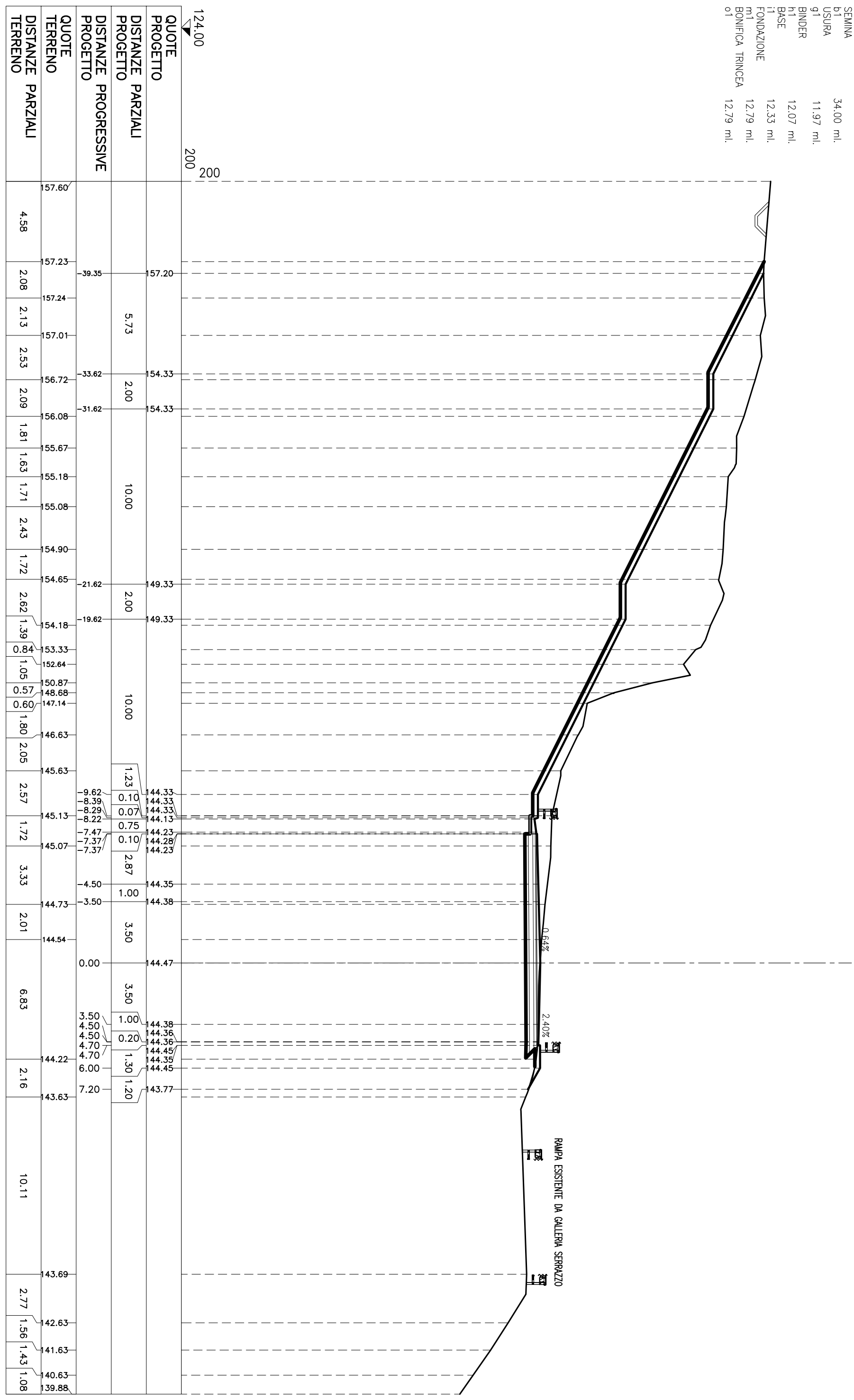
S1	145.53 mq.
R1	0.00 mq.
R1	0.00 mq.
R2	2.39 mq.
Totale R:	2.39 mq.
VEGETALE IN RILEVATO	
C1	1.25 mq.
GRADONATURA	
O1	0.96 mq.
SEMINA	
q1	3.74 ml.
SEMINA	
b1	35.97 ml.
SCOTICO	
c1	1.46 ml.
SCOTICO SU GRADONATURA	
e1	2.21 ml.
BONIFICA RILEVATO	
f1	1.46 ml.
USURA	
g1	12.02 ml.
BINDER	
h1	12.12 ml.
BASE	
i1	12.38 ml.
FONDAZIONE	
m1	12.84 ml.
BONIFICA TRINCEA	
o1	12.84 ml.



STERRI E RIPORTI

S1	105.13	mq.
S2	0.05	mq.
S3	0.11	mq.
S3	0.06	mq.
Totale S: 105.35 mq.		
VEGETALE IN RILEVATO		
C1	0.56	mq.
SEMINA		
q1	2.68	ml.
SEMINA		
b1	34.00	ml.
USURA		
q1	11.97	ml.
BINDER		
h1	12.07	ml.
BASE		
l1	12.33	ml.
FONDAZIONE		
m1	12.79	ml.
BONIFICA TRINCEA		
o1	12.79	ml.

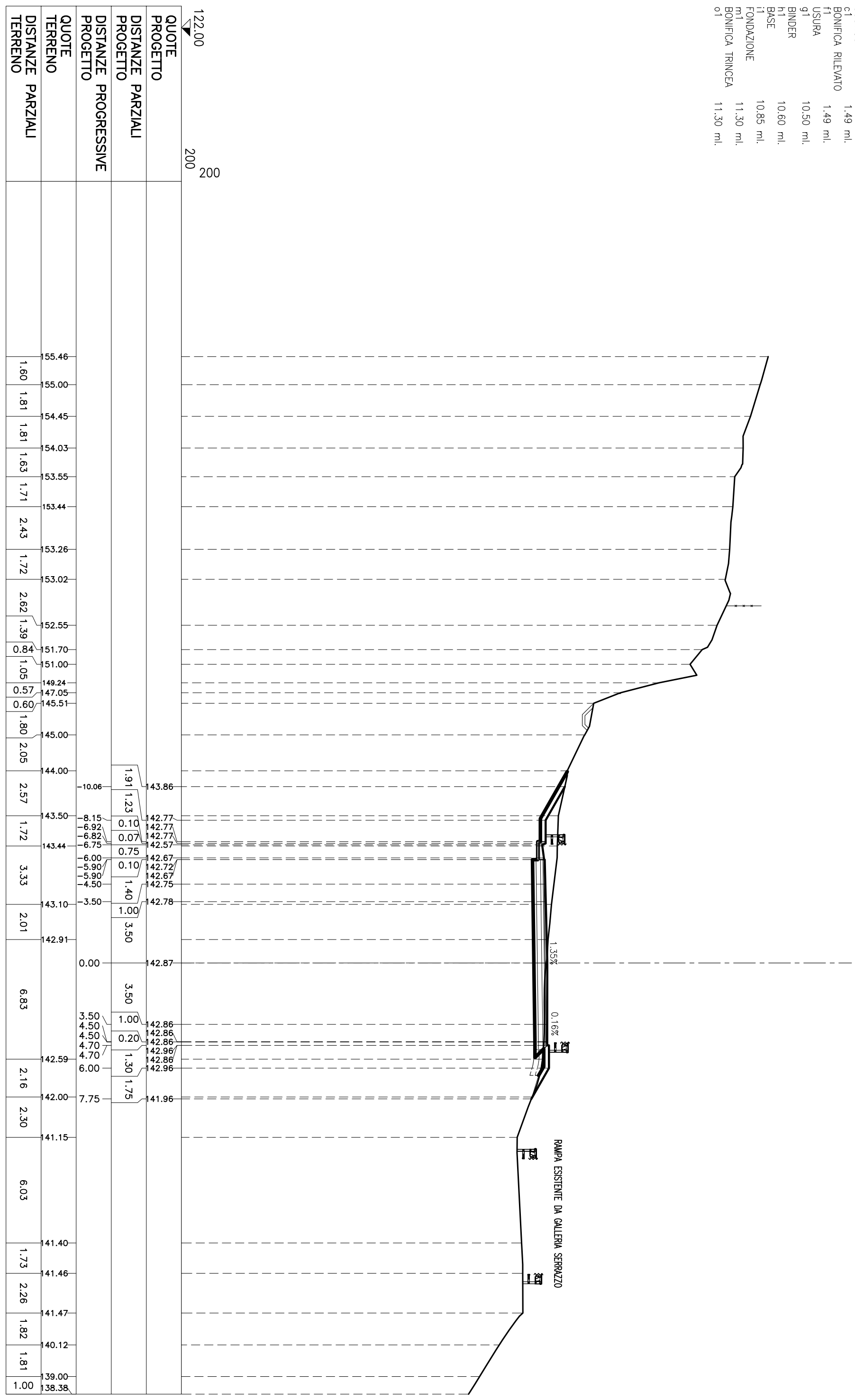
SEZIONE N° R1-57
 PROGRESSIVA: 660.00



SEZIONE N° R1-58

PROGRESSIVA: 680.00

STERRI E RIPORTI	
S1	12.97 mq.
R1	0.12 mq.
VEGETALE IN RILEVATO	
C1	0.76 mq.
SEMINA	
a1	3.32 ml.
b1	3.43 ml.
SCOTTICO	
c1	1.49 ml.
BONIFICA RILEVATO	
f1	1.49 ml.
USURA	
g1	10.50 ml.
BINDER	
h1	10.60 ml.
BASE	
i1	10.85 ml.
FONDAZIONE	
m1	11.30 ml.
BONIFICA TRINCEA	
o1	11.30 ml.

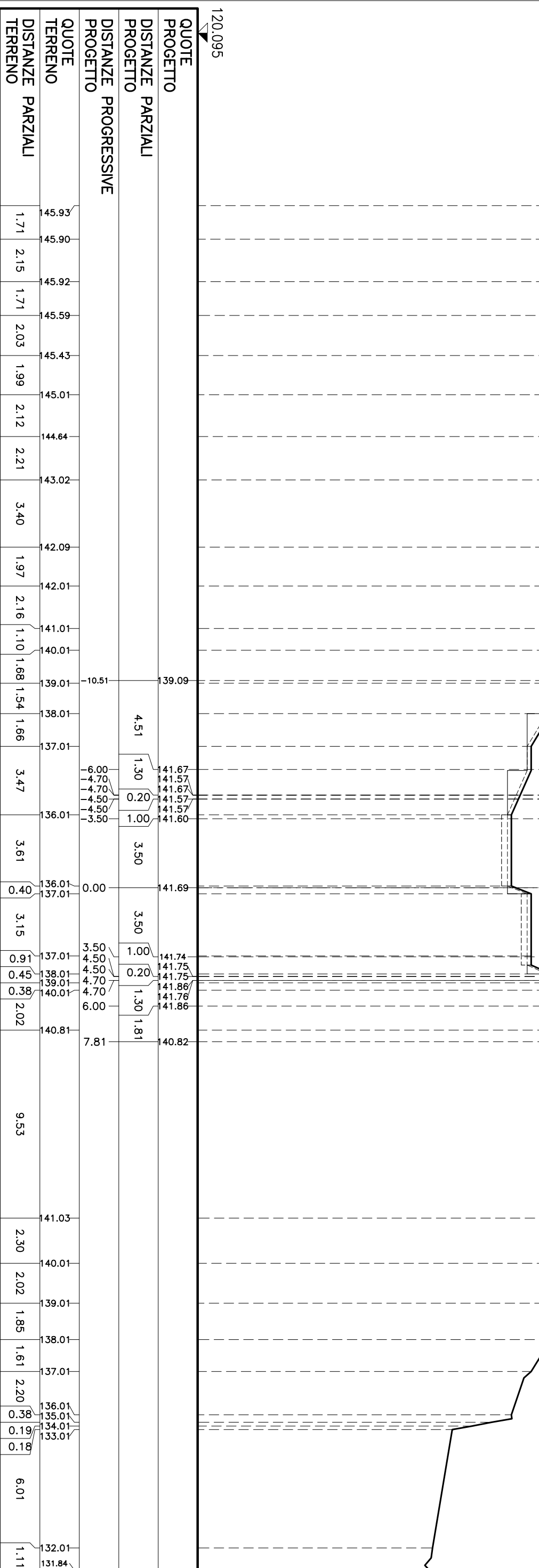


SEZIONE N° R1-59

PROGRESSIVA: 694.82

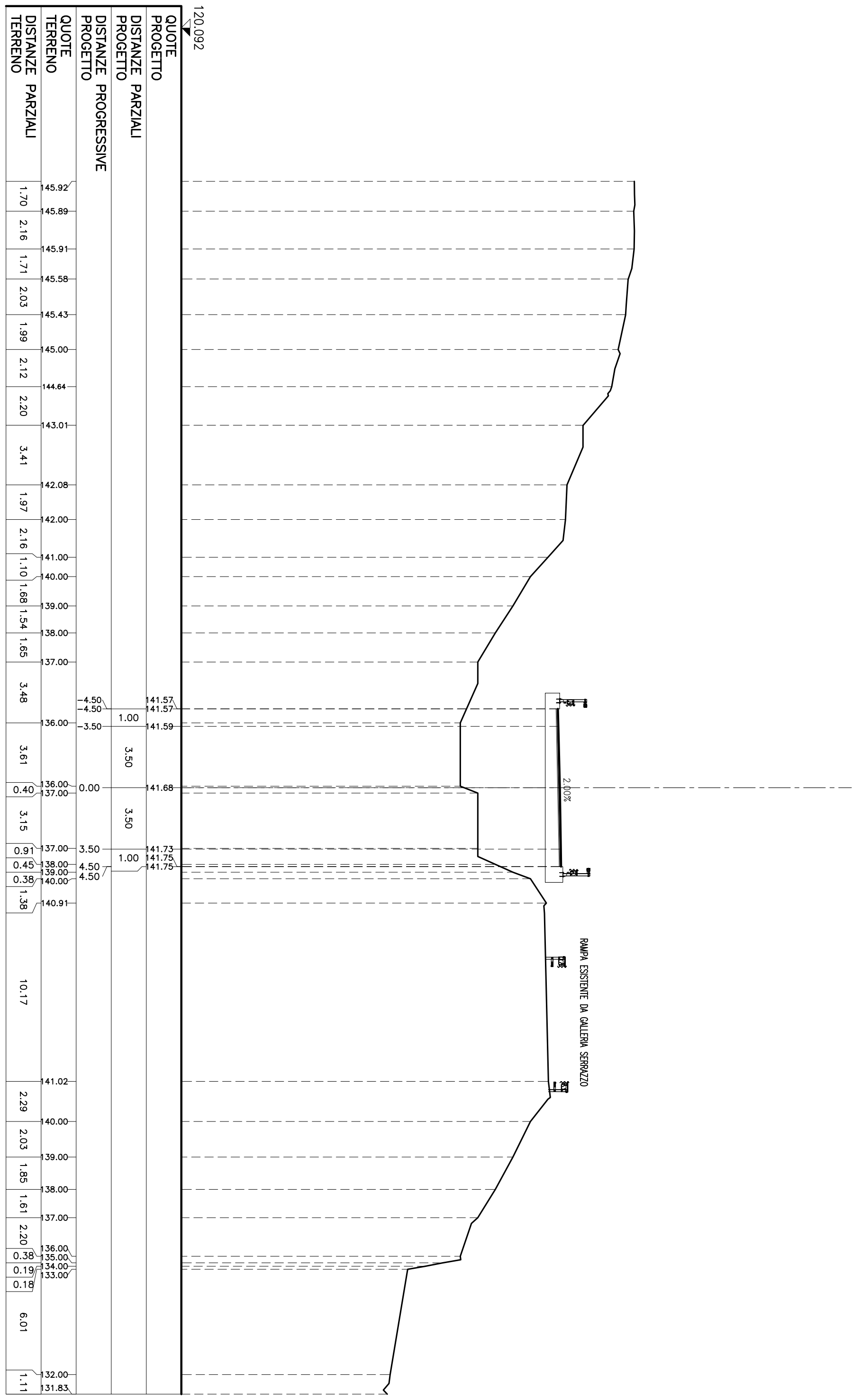
STERRI E RIPORTI

R1	57,64 mq.
R1	0,00 mq.
R2	2,22 mq.
Totale R: 59,86 mq.	
VEGETALE IN RILEVATO	
C1	1,90 mq.
C2	0,90 mq.
Totale: 2,80 mq.	
GRADONATURA	
O1	0,23 mq.
O2	0,23 mq.
O3	0,19 mq.
O4	0,80 mq.
O5	0,20 mq.
O6	0,63 mq.
O7	0,83 mq.
O8	1,13 mq.
Totale: 4,24 mq.	
SEMINA	
d1	6,50 ml.
d2	3,38 ml.
Totale: 9,88 ml.	
SCOTTICO	
c1	3,61 ml.
c2	3,61 ml.
Totale: 7,22 ml.	
SCOTTICO SU GRADONATURA	
e1	5,44 ml.
e2	1,08 ml.
e3	7,28 ml.
Totale: 13,80 ml.	
BONIFICA RILEVATO	
f1	3,61 ml.
f2	3,61 ml.
Totale: 7,22 ml.	
USURA	
g1	9,20 ml.
BINDER	
h1	9,40 ml.
BASE	
i1	9,91 ml.
FONDAZIONE	
m1	10,81 ml.



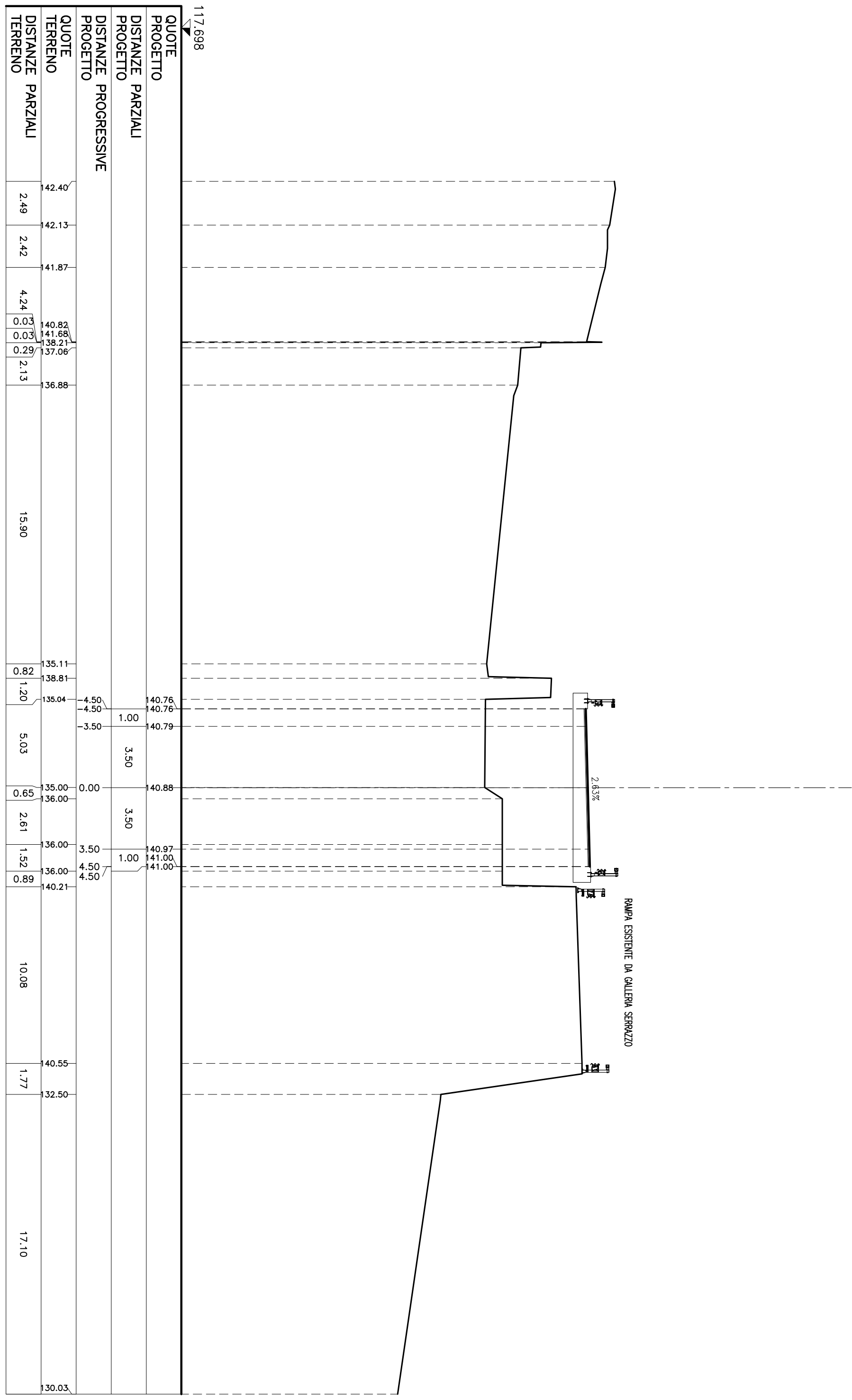
USURA
g1 9.00 ml.
BINDER h1 9.00 ml.

SEZIONE N° R1-59b
PROGRESSIVA: 694.83



USURA
g1 9.00 ml.
BINDER h1 9.00 ml.

SEZIONE N° R1-60
PROGRESSIVA: 704.82



SEZIONE N° R1-60b

PROGRESSIVA: 704.83

STERRI E RIPORTI

R1	70,65 mq.
R2	2,48 mq.
R3	4,87 mq.
Totale R:	78,00 mq.

VEGETALE IN RILEVATO

C1	3,32 mq.
C2	0,77 mq.
Totale:	4,09 mq.

SEMINA

o1	11,30 ml.
o2	2,97 ml.
Totale:	14,27 ml.

SCOTTICO

c1	14,23 ml.
c2	4,94 ml.
c3	1,19 ml.
Totale:	20,36 ml.

BONIFICA RILEVATO

f1	14,23 ml.
f2	4,94 ml.
f3	1,19 ml.
Totale:	20,36 ml.

USURA

g1	9,20 ml.
----	----------

BINDER

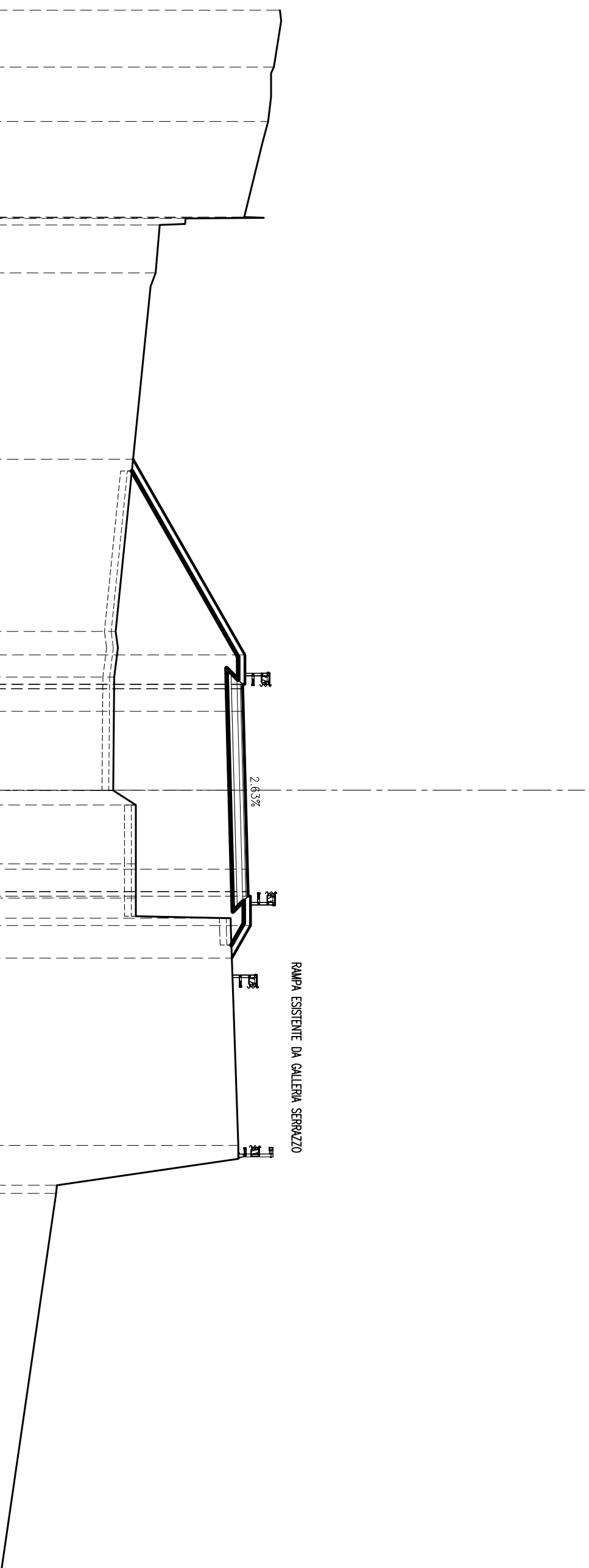
h1	9,40 ml.
----	----------

BASE

i1	9,90 ml.
----	----------

FONDAZIONE

m1	10,80 ml.
----	-----------



117.713

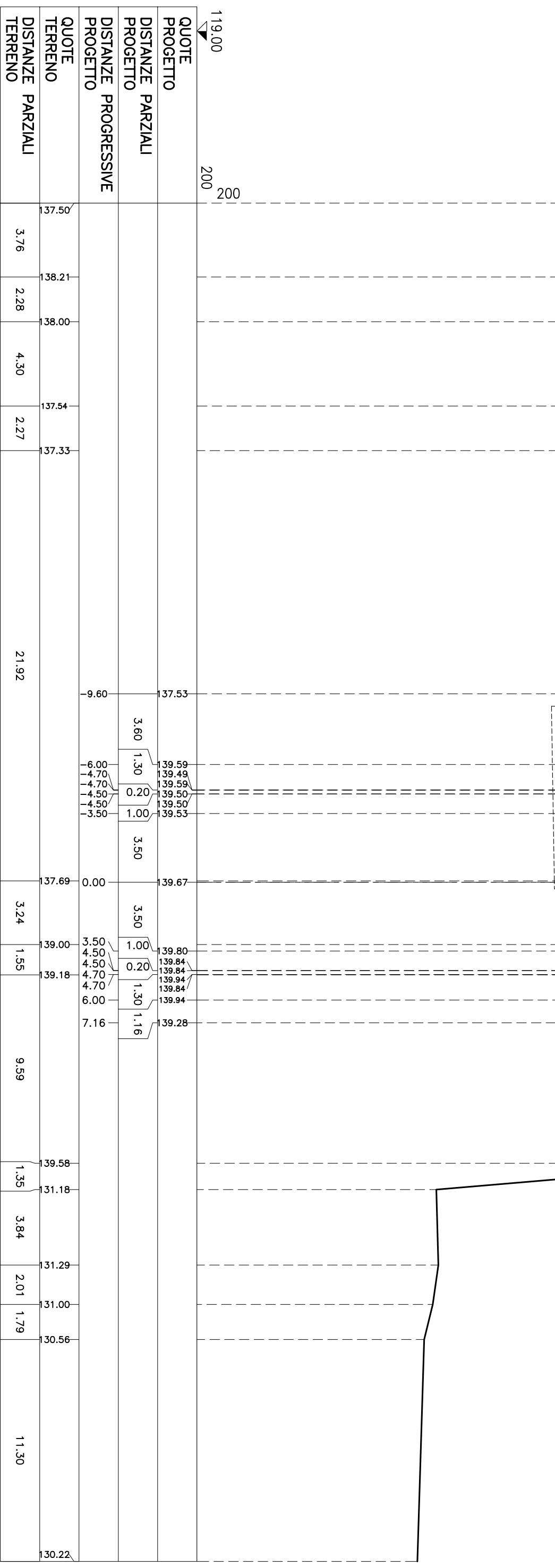
QUOTE PROGETTO	142.40	142.14	41.88	140.82	141.69	38.22	37.07	136.89	135.89	140.85	140.75	140.85	140.76	140.76	140.78	140.88	140.97	141.00	141.00	141.10	141.00	141.10	140.27	40.56	132.51	132.48
DISTANZE PARZIALI PROGETTO									8.68	1.30	0.20	1.00	3.50	3.50	0.00	3.50	1.00	0.20	1.30	1.45						
DISTANZE PROGRESSIVE PROGETTO																										
QUOTE TERRENO	42.40			140.82	141.69	38.22	37.07			140.85	140.75	140.85	140.76	140.76	140.78	140.88	140.97	141.00	141.00	141.10	141.00	141.10	140.27	40.56	132.51	132.48
DISTANZE PARZIALI TERRENO	2.52	2.41		4.24	0.04	0.02	0.29	2.13																		
DISTANZE PARZIALI TERRENO									15.91	2.02	5.03	0.64	2.62	1.52	0.89	10.08								1.77		17.10

SEZIONE N° R1-62

PROGRESSIVA: 720.00

STERRI E RIPORTI

S1	0.08 mq.
S2	0.02 mq.
S3	0.00 mq.
S4	0.01 mq.
S5	0.01 mq.
Totale S:	0.12 mq.
R1	11.08 mq.
R2	1.50 mq.
R3	0.49 mq.
Totale R:	13.07 mq.
VEGETALE IN RILEVATO	
C1	1.53 mq.
C2	0.67 mq.
Totale:	2.20 mq.
GRADONATURA	
O1	1.07 mq.
O2	0.37 mq.
Totale:	1.44 mq.
SEMINA	
o1	5.45 ml.
o2	2.63 ml.
Totale:	8.08 ml.
SCOTTICO	
c1	1.25 ml.
c2	9.31 ml.
Totale:	10.56 ml.
SCOTTICO SU GRADONATURA	
e1	3.77 ml.
BONIFICA RILEVATO	
f1	1.25 ml.
f2	9.31 ml.
Totale:	10.56 ml.
USURA	
g1	9.21 ml.
BINDER	
h1	9.41 ml.
BASE	
1	9.91 ml.
FONDAZIONE	
m1	10.81 ml.
BONIFICA TRINCEA	
o1	1.59 ml.

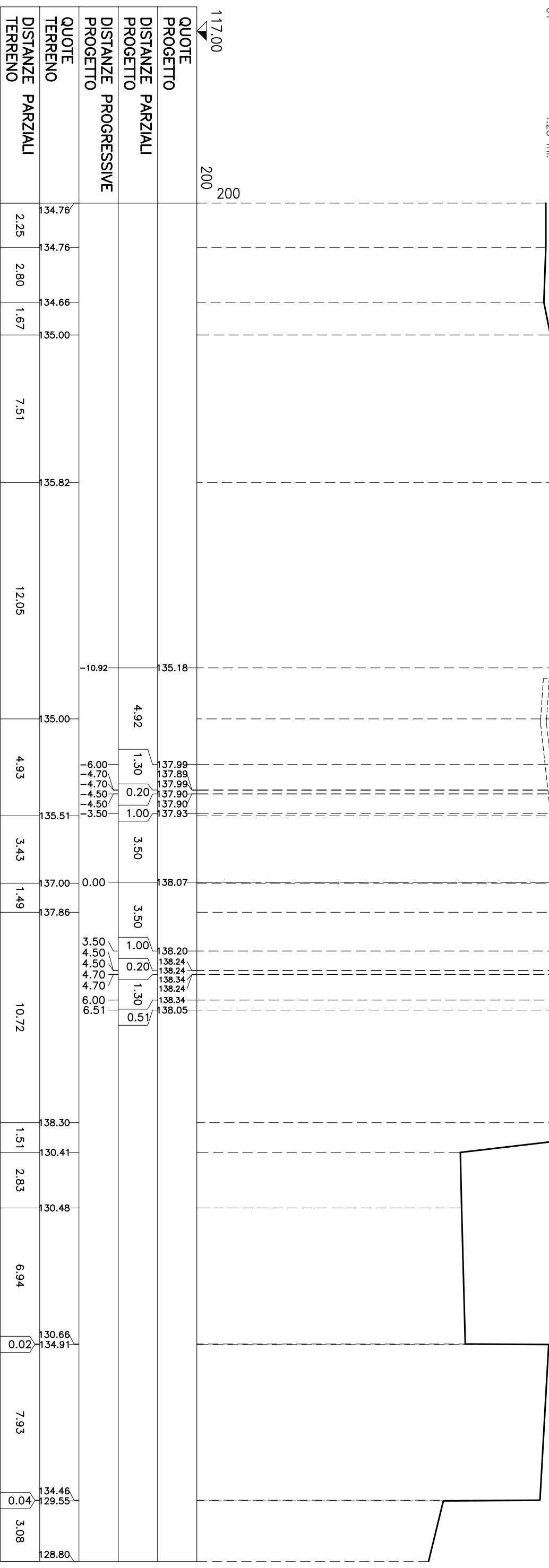


QUOTE PROGETTO										
DISTANZE PARZIALI PROGETTO										
DISTANZE PROGRESSIVE PROGETTO										
QUOTE TERRENO	137.50	138.21	138.00	137.54	137.33	137.53	139.67	139.58	131.18	130.22
DISTANZE PARZIALI TERRENO	3.76	2.28	4.30	2.27	21.92	3.24	1.55	9.59	1.35	11.30

SEZIONE N° R1-63
PROGRESSIVA: 740.00

STERRI E RIPORTI

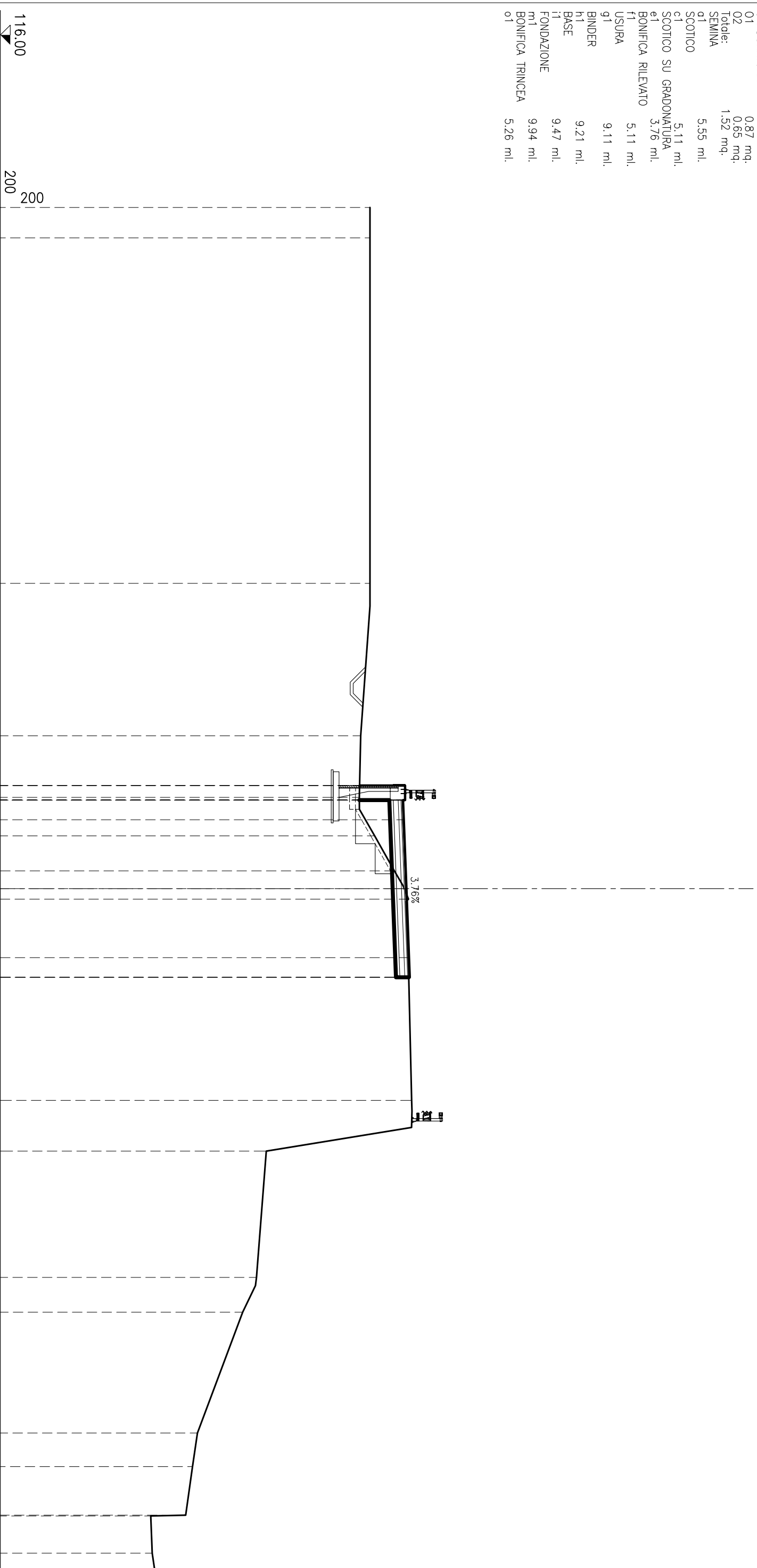
S1	1.02 mq.
S2	0.37 mq.
S3	0.07 mq.
S4	0.06 mq.
S5	0.29 mq.
Totale S:	1.81 mq.
R1	13.94 mq.
R2	0.85 mq.
R3	0.02 mq.
R4	0.01 mq.
Totale R:	14.82 mq.
VEGETALE IN RILEVATO	
C1	2.01 mq.
C2	0.45 mq.
Totale:	2.46 mq.
GRADONATURA	
O1	1.04 mq.
O2	0.91 mq.
Totale:	1.95 mq.
SEMINA	
a1	6.97 ml.
a2	1.89 ml.
Totale:	8.86 ml.
SCOTICO	
c1	0.98 ml.
c2	7.41 ml.
Totale:	8.39 ml.
SCOTICO SU GRADONATURA	
e1	4.59 ml.
BONIFICA RILEVATO	
f1	0.98 ml.
f2	7.41 ml.
Totale:	8.39 ml.
USURA	
g1	9.21 ml.
BINDER	
h1	9.41 ml.
BASE	
l1	9.91 ml.
FONDAZIONE	
m1	10.81 ml.
BONIFICA TRINCEA	
o1	4.28 ml.



SEZIONE N° R1-64

PROGRESSIVA: 760.00

STERRI E RIPORTI	
S1	0,85 mq.
S2	2,45 mq.
Totale S:	3,30 mq.
R1	8,17 mq.
R2	0,50 mq.
Totale R:	8,67 mq.
VEGETALE IN RILEVATO	1,57 mq.
C1	GRADONATURA
O1	0,87 mq.
O2	0,65 mq.
Totale:	1,52 mq.
SEMINA	5,55 ml.
o1	5,55 ml.
SCOTICO	
c1	5,11 ml.
SCOTICO SU GRADONATURA	
e1	3,76 ml.
BONIFICA RILEVATO	
f1	5,11 ml.
USURA	
g1	9,11 ml.
BINDER	
h1	9,21 ml.
BASE	
i1	9,47 ml.
FONDAZIONE	
m1	9,94 ml.
BONIFICA TRINCEA	
o1	5,26 ml.

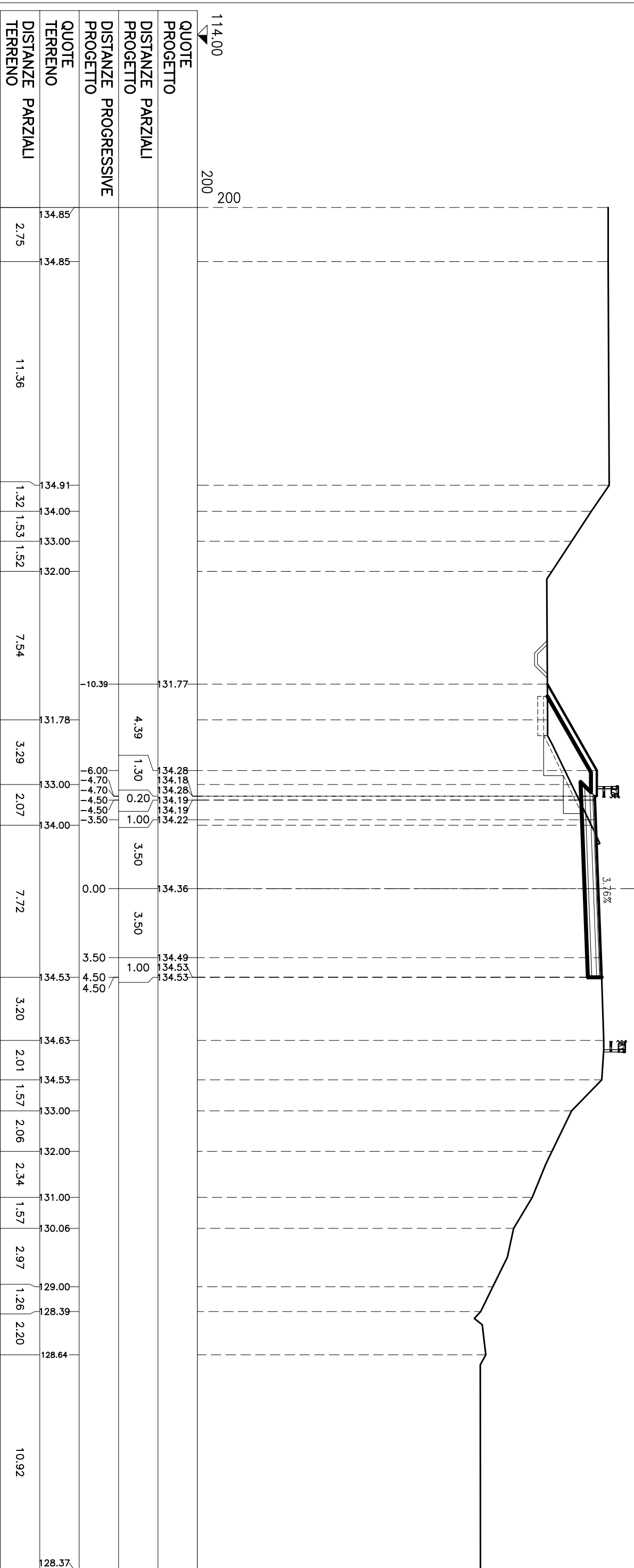


QUOTE PROGETTO	DISTANZE PARZIALI PROGETTO	DISTANZE PROGRESSIVE PROGETTO	QUOTE TERRENO	DISTANZE PARZIALI TERRENO
116.00			134.76	1.54
200			134.76	17.55
			134.76	7.74
			134.29	3.13
	0.74		134.22	1.96
	1.00		35.00	1.77
	3.50		36.00	1.44
	3.50		36.72	3.97
	1.00		36.73	6.25
	4.50		36.73	6.25
	4.50		36.88	2.58
			29.50	6.41
			29.00	1.77
			28.30	6.14
			26.00	1.70
			25.75	2.47
			125.41	0.04
			23.63	1.89
			123.71	0.85
			23.83	

SEZIONE N° R1-67
 PROGRESSIVA: 800.00

STERRI E RIPORTI

S1	0.35 mq.
S2	5.18 mq.
Totale S:	5.53 mq.
R1	3.94 mq.
R2	0.28 mq.
Totale R:	0.14 mq.
VEGETALE IN RILEVATO	4.36 mq.
C1 GRADONATURA	1.80 mq.
01	1.03 mq.
02	0.90 mq.
Totale:	1.93 mq.
SEMINA	6.36 ml.
SCOTICO	
a1	6.36 ml.
c1	0.00 ml.
c2	2.00 ml.
Totale:	2.00 ml.
SCOTICO SU GRADONATURA	
e1	4.40 ml.
BONIFICA RILEVATO	
f1	0.00 ml.
f2	2.00 ml.
Totale:	2.00 ml.
USURA	
g1	9.11 ml.
BINDER	
h1	9.21 ml.
BASE	
i1	9.47 ml.
FONDAZIONE	
m1	9.94 ml.
BONIFICA TRINCEA	
o1	8.33 ml.

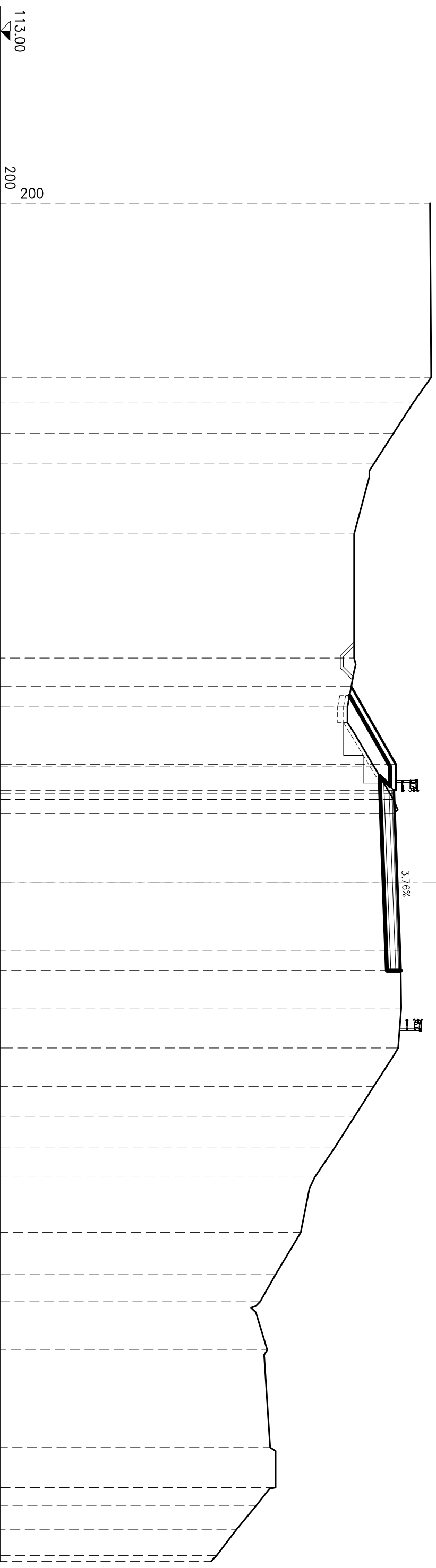


SEZIONE N° R1-68

PROGRESSIVA: 820.00

STERRI E RIPORTI

S1	0.01 mq.
S2	0.34 mq.
S3	6.12 mq.
Totale S:	6.47 mq.
R1	2.98 mq.
VEGETALE IN RILEVATO	
C1	1.68 mq.
GRADONATURA	
O1	0.83 mq.
O2	0.60 mq.
Totale:	1.43 mq.
SEMINA	
a1	5.87 ml.
SCOTICO	
c1	0.00 ml.
c2	1.39 ml.
Totale:	1.39 ml.
SCOTICO SU GRADONATURA	
e1	3.58 ml.
BONIFICA RILEVATO	
f1	0.00 ml.
f2	1.39 ml.
Totale:	1.39 ml.
USURA	
g1	9.11 ml.
BINDER	
h1	9.21 ml.
BASE	
i1	9.47 ml.
FONDAZIONE	
m1	9.94 ml.
BONIFICA TRINCEA	
o1	9.47 ml.



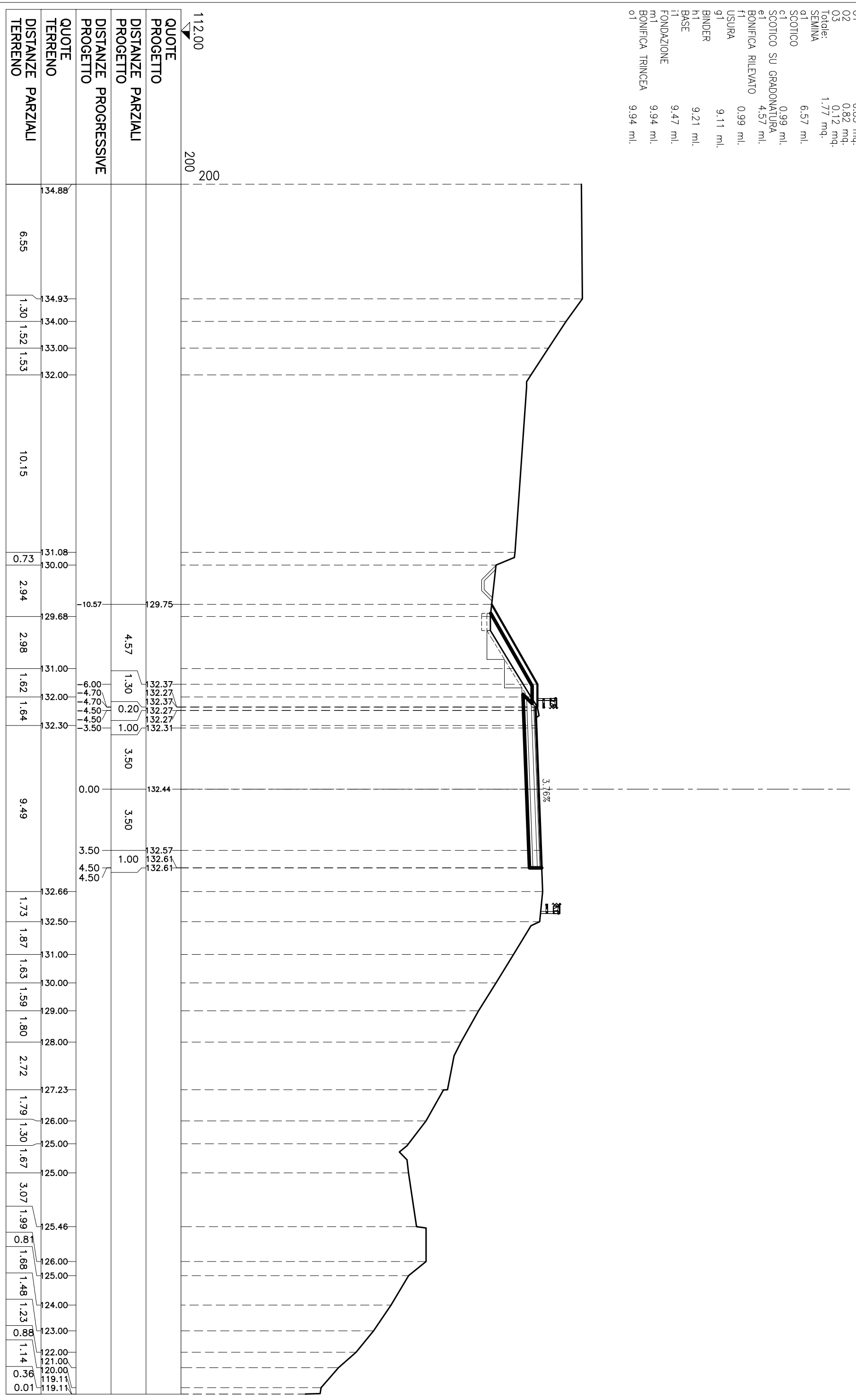
QUOTE PROGETTO	DISTANZE PARZIALI PROGETTO	DISTANZE PROGRESSIVE PROGETTO	QUOTE TERRENO	DISTANZE PARZIALI TERRENO
113.00			134.86	8.87
			134.92	1.31
			134.00	1.55
			133.00	1.56
			132.00	3.57
			131.00	6.31
			131.00	2.50
			130.66	3.01
			132.00	1.70
			133.00	8.72
			133.00	1.90
			133.40	2.04
			133.24	1.95
			132.00	1.58
			131.00	1.57
			130.00	1.49
			129.00	2.81
			128.29	2.15
			127.00	1.38
			126.21	2.46
			126.58	4.97
			126.73	2.04
			127.00	0.93
			126.00	1.22
			125.00	1.31
			124.00	0.30
			123.70	

SEZIONE N° R1-69

PROGRESSIVA: 832.82

STERRI E RIPORTI

S1	6.82 mq.
R1	2.05 mq.
R2	0.06 mq.
R3	0.03 mq.
Totale R:	2.14 mq.
VEGETALE IN RILEVATO	
C1	1.87 mq.
GRADONATURA	
O1	0.83 mq.
O2	0.82 mq.
O3	0.12 mq.
Totale:	1.77 mq.
SEMINA	
q1	6.57 ml.
SCOTICO	
c1	0.99 ml.
SCOTICO SU GRADONATURA	
e1	4.57 ml.
BONIFICA RILEVATO	
f1	0.99 ml.
USURA	
g1	9.11 ml.
BINDER	
h1	9.21 ml.
BASE	
i1	9.47 ml.
FONDAZIONE	
m1	9.94 ml.
BONIFICA TRINCEA	
o1	9.94 ml.

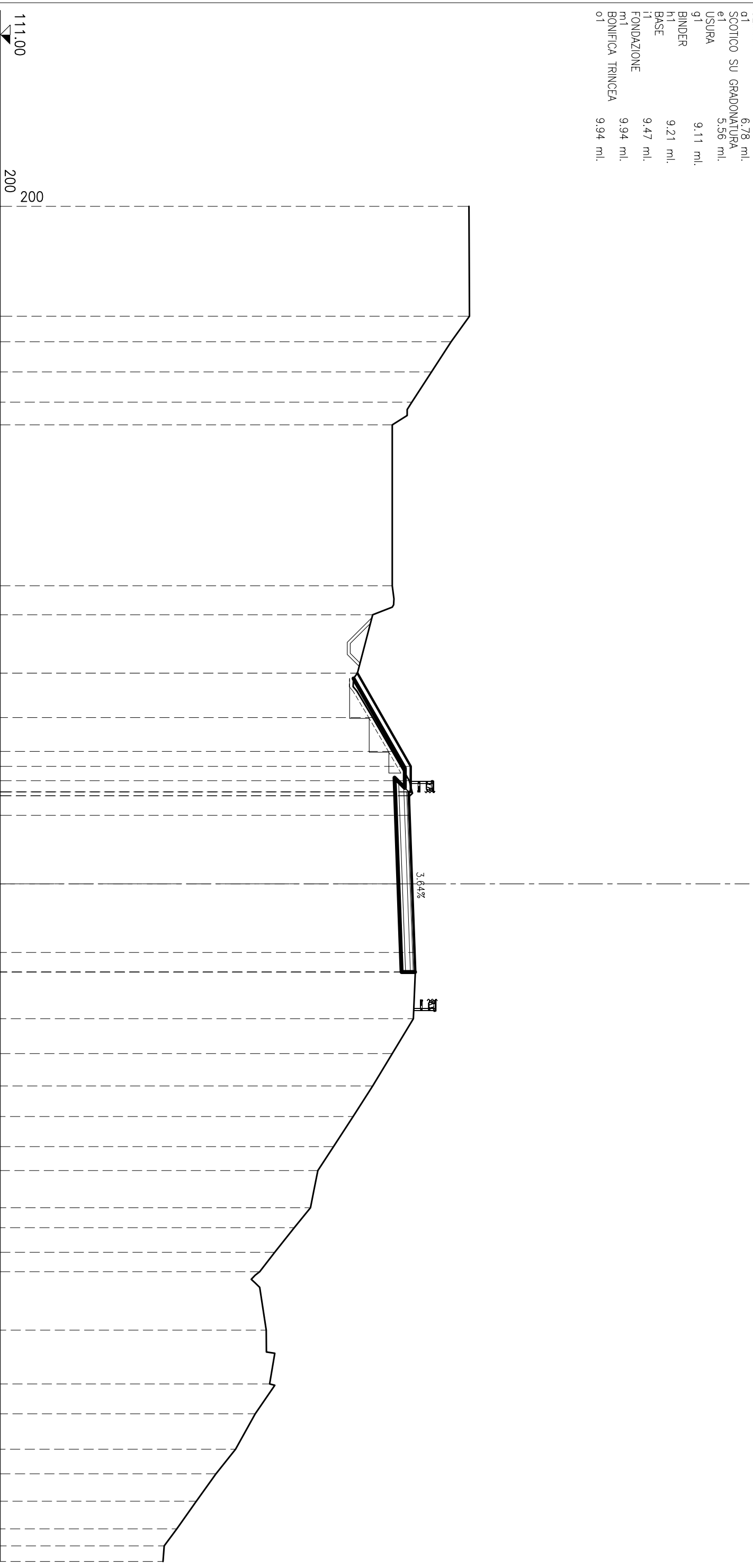


112.00	200	200
QUOTE PROGETTO		
DISTANZE PARZIALI PROGETTO		
DISTANZE PROGRESSIVE PROGETTO		
QUOTE TERRENO	134.88	
DISTANZE PARZIALI TERRENO	6.55	
	1.30	1.30
	1.52	1.52
	1.53	1.53
	10.15	10.15
	0.73	0.73
	2.94	2.94
	2.98	2.98
	1.62	1.62
	1.64	1.64
	9.49	9.49
	1.73	1.73
	1.87	1.87
	1.63	1.63
	1.59	1.59
	1.80	1.80
	2.72	2.72
	1.79	1.79
	1.30	1.30
	1.67	1.67
	3.07	3.07
	1.99	1.99
	1.68	1.68
	1.48	1.48
	1.23	1.23
	1.14	1.14
	0.99	0.99
	0.01	0.01

SEZIONE N° R1-70

PROGRESSIVA: 840.00

STERRI E RIPORTI	0.77 mq.
R1	
VEGETALE IN RILEVATO	2.00 mq.
C1	
GRADONATURA	0.83 mq.
O1	
	0.87 mq.
O2	
	0.33 mq.
O3	
Totale:	2.03 mq.
SEMINA	
O1	6.78 ml.
SCOTICO SU GRADONATURA	
e1	5.56 ml.
USURA	
g1	9.11 ml.
BINDER	
h1	9.21 ml.
BASE	
l1	9.47 ml.
FONDAZIONE	
m1	9.94 ml.
BONIFICA TRINCEA	
o1	9.94 ml.



QUOTE PROGETTO											134.91
DISTANZE PARZIALI PROGETTO											5.61
DISTANZE PROGRESSIVE PROGETTO											134.94
QUOTE TERRENO	1.31	1.53	1.55	1.16	8.22	1.48	2.98	2.27	1.72	1.50	31.87
DISTANZE PARZIALI TERRENO	1.31	1.53	1.55	1.16	8.22	1.48	2.98	2.27	1.72	1.50	9.77
DISTANZE PARZIALI TERRENO	1.31	1.53	1.55	1.16	8.22	1.48	2.98	2.27	1.72	1.50	2.39
DISTANZE PARZIALI TERRENO	1.31	1.53	1.55	1.16	8.22	1.48	2.98	2.27	1.72	1.50	1.78
DISTANZE PARZIALI TERRENO	1.31	1.53	1.55	1.16	8.22	1.48	2.98	2.27	1.72	1.50	1.65
DISTANZE PARZIALI TERRENO	1.31	1.53	1.55	1.16	8.22	1.48	2.98	2.27	1.72	1.50	1.56
DISTANZE PARZIALI TERRENO	1.31	1.53	1.55	1.16	8.22	1.48	2.98	2.27	1.72	1.50	1.54
DISTANZE PARZIALI TERRENO	1.31	1.53	1.55	1.16	8.22	1.48	2.98	2.27	1.72	1.50	1.22
DISTANZE PARZIALI TERRENO	1.31	1.53	1.55	1.16	8.22	1.48	2.98	2.27	1.72	1.50	1.90
DISTANZE PARZIALI TERRENO	1.31	1.53	1.55	1.16	8.22	1.48	2.98	2.27	1.72	1.50	1.02
DISTANZE PARZIALI TERRENO	1.31	1.53	1.55	1.16	8.22	1.48	2.98	2.27	1.72	1.50	1.25
DISTANZE PARZIALI TERRENO	1.31	1.53	1.55	1.16	8.22	1.48	2.98	2.27	1.72	1.50	1.00
DISTANZE PARZIALI TERRENO	1.31	1.53	1.55	1.16	8.22	1.48	2.98	2.27	1.72	1.50	2.98
DISTANZE PARZIALI TERRENO	1.31	1.53	1.55	1.16	8.22	1.48	2.98	2.27	1.72	1.50	2.74
DISTANZE PARZIALI TERRENO	1.31	1.53	1.55	1.16	8.22	1.48	2.98	2.27	1.72	1.50	1.53
DISTANZE PARZIALI TERRENO	1.31	1.53	1.55	1.16	8.22	1.48	2.98	2.27	1.72	1.50	1.81
DISTANZE PARZIALI TERRENO	1.31	1.53	1.55	1.16	8.22	1.48	2.98	2.27	1.72	1.50	1.25
DISTANZE PARZIALI TERRENO	1.31	1.53	1.55	1.16	8.22	1.48	2.98	2.27	1.72	1.50	1.41
DISTANZE PARZIALI TERRENO	1.31	1.53	1.55	1.16	8.22	1.48	2.98	2.27	1.72	1.50	1.40
DISTANZE PARZIALI TERRENO	1.31	1.53	1.55	1.16	8.22	1.48	2.98	2.27	1.72	1.50	0.89
DISTANZE PARZIALI TERRENO	1.31	1.53	1.55	1.16	8.22	1.48	2.98	2.27	1.72	1.50	0.79

STERRI E RIPORTI	
S1	7,48 mq.
USURA	9,20 ml.
BINDER	9,40 ml.
BASE	9,90 ml.
FONDAZIONE	10,80 ml.
BONIFICA TRINCEA	10,81 ml.
o1	

SEZIONE N° R1-71

PROGRESSIVA: 860.00

