TAPPO DI CHIUSURA TERMORESTRINGENTE
PER TUBO DI PROTEZIONE



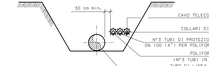

SEZIONE C-C

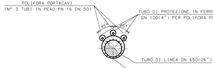

SEZIONE H1-H1

SEZIONE A - B scala 1:200

SEZIONE H-H

NOTA :
PRIMA DI PROCEDERE CON L'ESECUZIONE DEGLI SCAVI DEL METANODOTTO
E' NECESSARIO ACCERTARE L'ESATTA UBICAZIONE PLANO-ALTIMETRICA DI
TUTTI I SERVIZI INTERFERENTI INTERFERENTI.

L'INDAGINE ANDRA' SVOLTA MEDIANTE L'ESECUZIONE DI SAGGI A MANO
ED ALLA PRESENZA DI RAPPRESENTANTI DELL'ENTE PROPRIETARIO.

TABELLA DELLE ANNOTAZIONI

1	Tubo d'acciaio Grado EN L450MB/MB DN 650 (26") Sp. 11.9 mm costruito secondo tab. GASD A.09.09.20 rivestimento in Polietilene Sp.2.5 mm	
2	Tubo di protezione in acciaio Grado L450MB DN 800 (32") Sp. 16.0 mm costruito secondo tab. GASD A.09.04.01	36.00 m
3	Anello di chiusura termorestringente DN 650 (26") x DN 800 (32") costruito secondo tab. GASD A6.09.10	n. 4
4	Apparecchiatura di sfiato e presa di segnalazione lungo gas Tipo2 costruito secondo tab. GASD A6.06.02	n. 3
	Tubo di sfiato in Fe 33 UNI 7287/74 DN 80 (3") Sp. 3.0 mm costruito secondo tab. GASD A1.03.01	8.25 m
5	Punto di misura P.E.o cassetta pianiana secondo tab. GASD 07.09.05	n. 2
6	Distanziatori isolanti a colare costruito secondo tab. GASD A.09.09.05	
	tubo di sfiato e spurgo DN 100 (4") ovali	n. 165
	tubo di linea DN 650 (26") ovali	n. 42
7	Tubo portacavo in Fe 00 DN 100 (4") Sp. 4.0 mm	400.50 m

STRALCIO PLANIMETRICO 1:2000
COMUNE DI MACERATA F.36-F.24

COROGRAFIA 1:10000
CTR 303060

Rev.	DATA	DESCRIZIONE	ELABORATO	VERIFICATO	APPROVATO
0	DIC 2019	EMISSIONE			

DISEGNI DI RIFERIMENTO | N.

CLIENTE: SNAM RETE GAS | PROGETTISTA: SAIPEM | COMMESSA SAIPEM: 021187 | UNITA': 000

Rif. Met: RECANATI - FOLIGNO (Frazione Colfiorito)

DN 650(26"), DP 75 bar

Attraversamento S.P. n°25 "CINGOLANA" (Prog. Km 0+587)
ACQUEDOTTO APM DN 80 - GASDOTTO ITALGAS DN 10
FOGNATURA DN 400 PVC (IN PROGETTO)

DISEGNO: LC-SE-8360B
REVISIONE: 0
FG.: D
SCALA: 1:200

Nessuna parte del presente documento può essere riprodotta o tradotta senza il nostro consenso scritto.