TAPPO DI CHIUSURA TERMORESTRINGENTE
PER TUBO DI PROTEZIONE

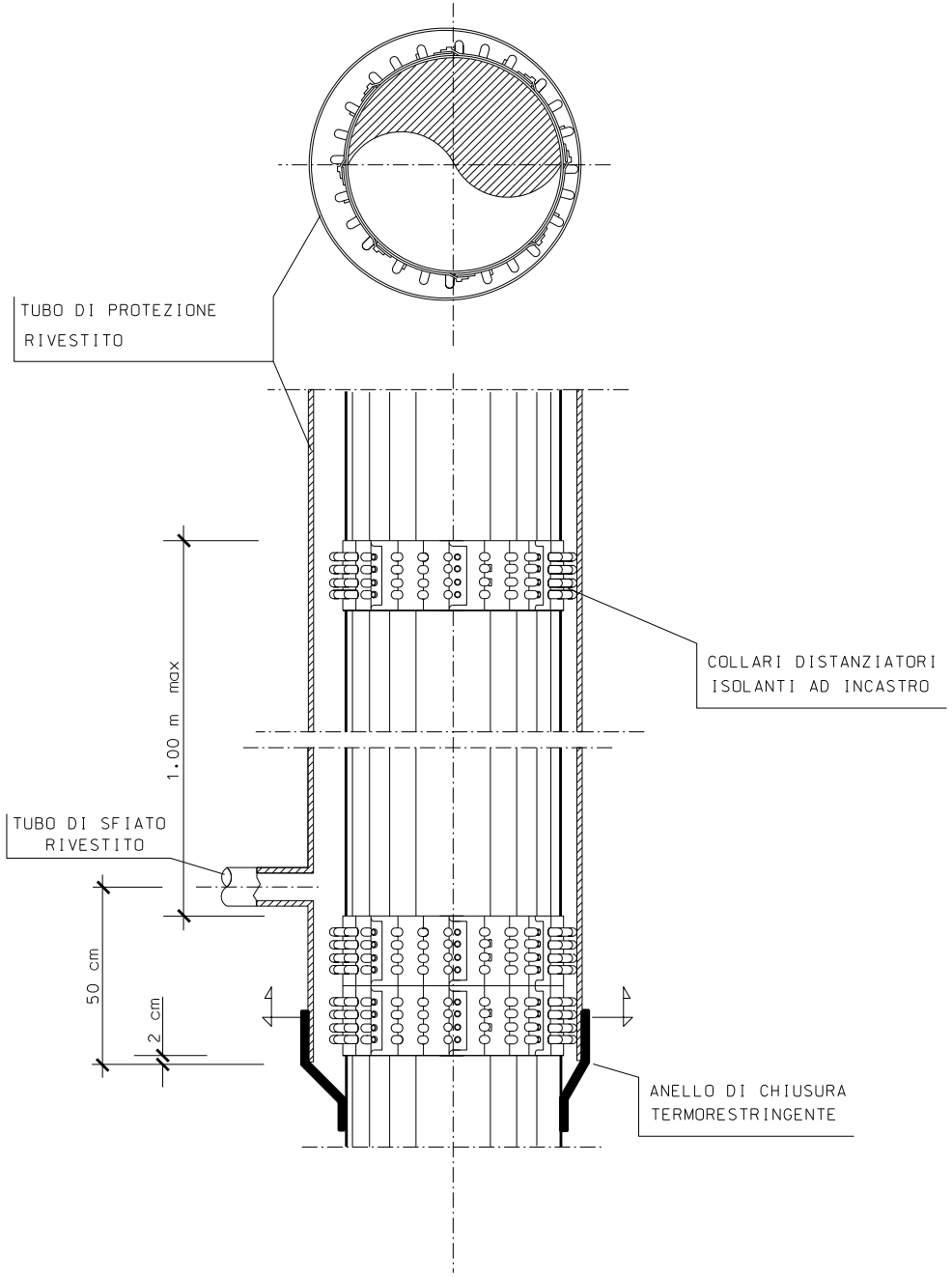
TUBO DI PROTEZIONE
RIVESTITO
COLLARI DISTANZIATORI
ISOLANTI AD INCASTRO
1.00 m max
TUBO DI SFIATO
RIVESTITO
50 cm
2 cm
ANELLO DI CHIUSURA
TERMORESTRINGENTE

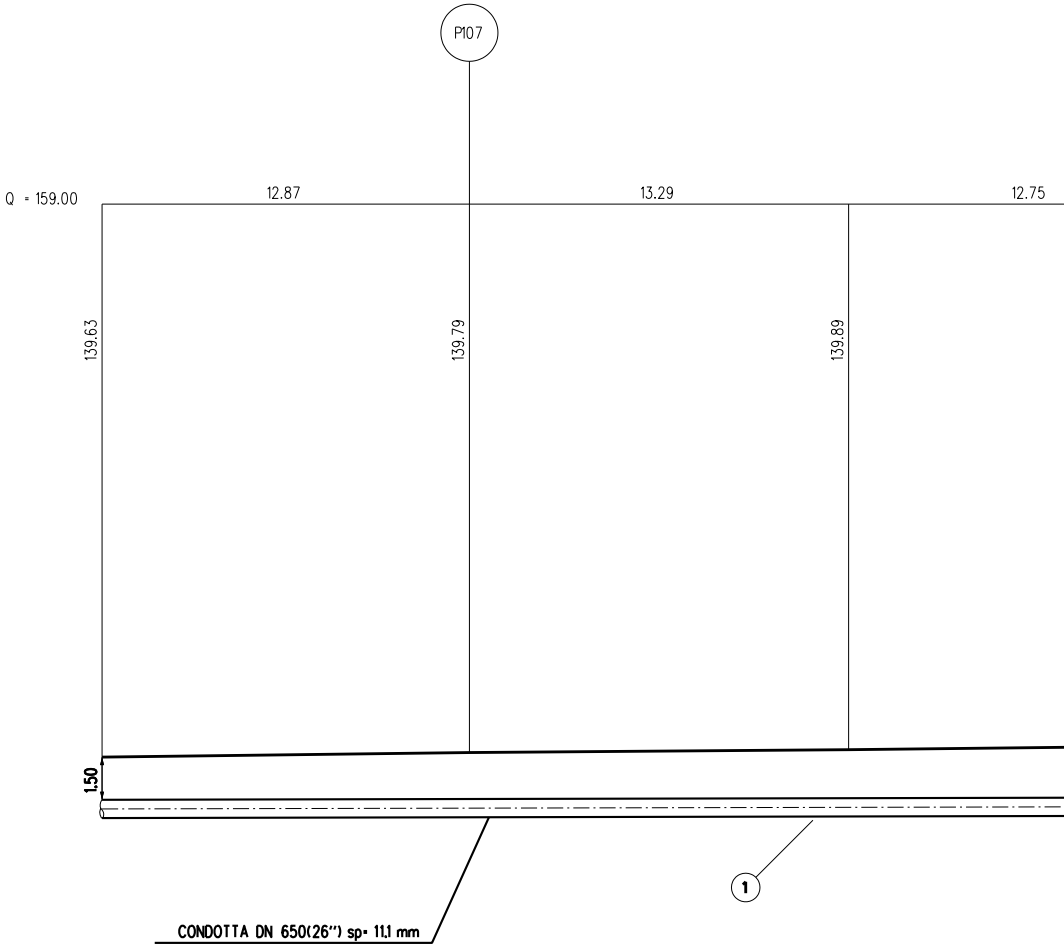
P107
Q = 159.00
12.87
13.29
12.75
139.63
139.79
139.89
1.50
1
CONDOTTA DN 650(26") sp= 11,1 mm

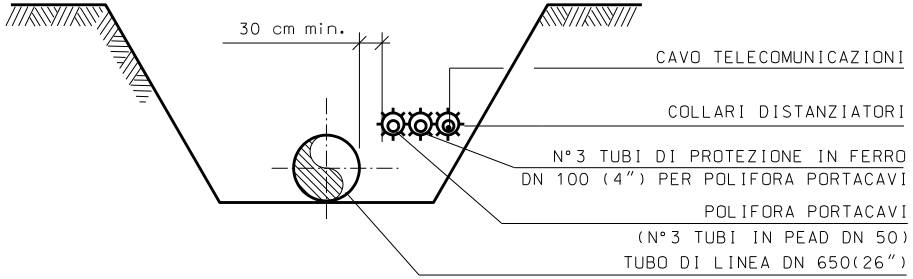
30 cm min.
CAVO TELECOMUNICAZIONI
COLLARI DISTANZIATORI
N°3 TUBI DI PROTEZIONE IN FERRO
DN 100 (4") PER POLIFORA PORTACAVI
POLIFORA PORTACAVI
(N°3 TUBI IN PEAD DN 50)
TUBO DI LINEA DN 650(26")

SEZIONE C-C

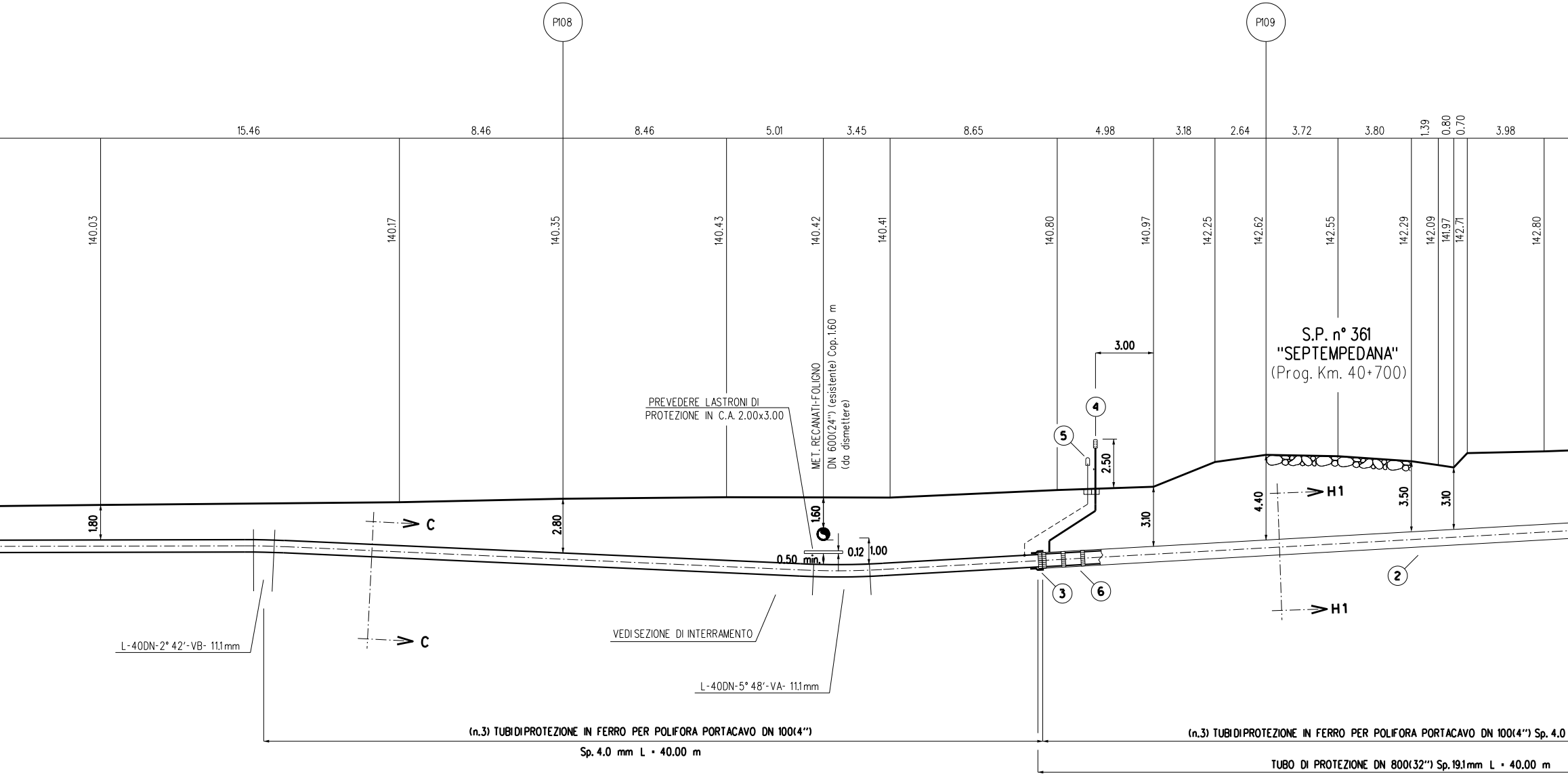
P108
P109
15.46
8.46
8.46
5.01
3.45
8.65
4.98
3.18
2.64
3.72
3.80
1.39
0.80
0.70
3.98
140.03
140.17
140.35
140.43
140.42
140.41
140.80
140.97
142.25
142.62
142.55
142.29
142.09
141.97
142.71
142.80
S.P. n° 361
"SEPTEMPEDANA"
(Prog. Km. 40+700)
3.00
2.50
PREVEDERE LASTRONI DI
PROTEZIONE IN C.A. 2.00x3.00
MET. RECANATI-FOLIGNO
DN 600(24") (esistente) Cop. 1.60 m
(da dismettere)
1.80
2.80
1.60
0.12
1.00
0.50 min.
3.10
4.40
3.50
3.10
C
C
H1
H1
①
②
③
④
⑤
⑥
L-40DN-2° 42'-VB- 11.1 mm
VEDI SEZIONE DI INTERRAMENTO
L-40DN-5° 48'-VA- 11.1 mm
(n.3) TUBI DI PROTEZIONE IN FERRO PER POLIFORA PORTACAVO DN 100(4")
Sp. 4.0 mm L = 40.00 m
(n.3) TUBI DI PROTEZIONE IN FERRO PER POLIFORA PORTACAVO DN 100(4") Sp. 4.0
TUBO DI PROTEZIONE DN 800(32") Sp. 19.1 mm L = 40.00 m

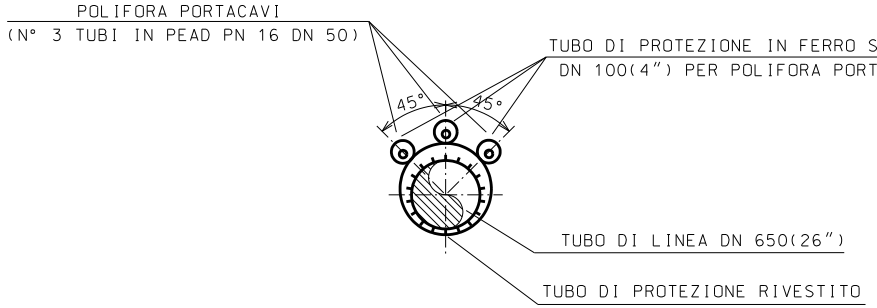
POLIFORA PORTACAVI
(N° 3 TUBI IN PEAD PN 16 DN 50)
TUBO DI PROTEZIONE IN FERRO SALDATO
DN 100(4") PER POLIFORA PORTACAVI
45°
45°
TUBO DI LINEA DN 650(26")
TUBO DI PROTEZIONE RIVESTITO
DN 800(32")

SEZIONE H1-H1

SEZIONE A - B scala 1:200

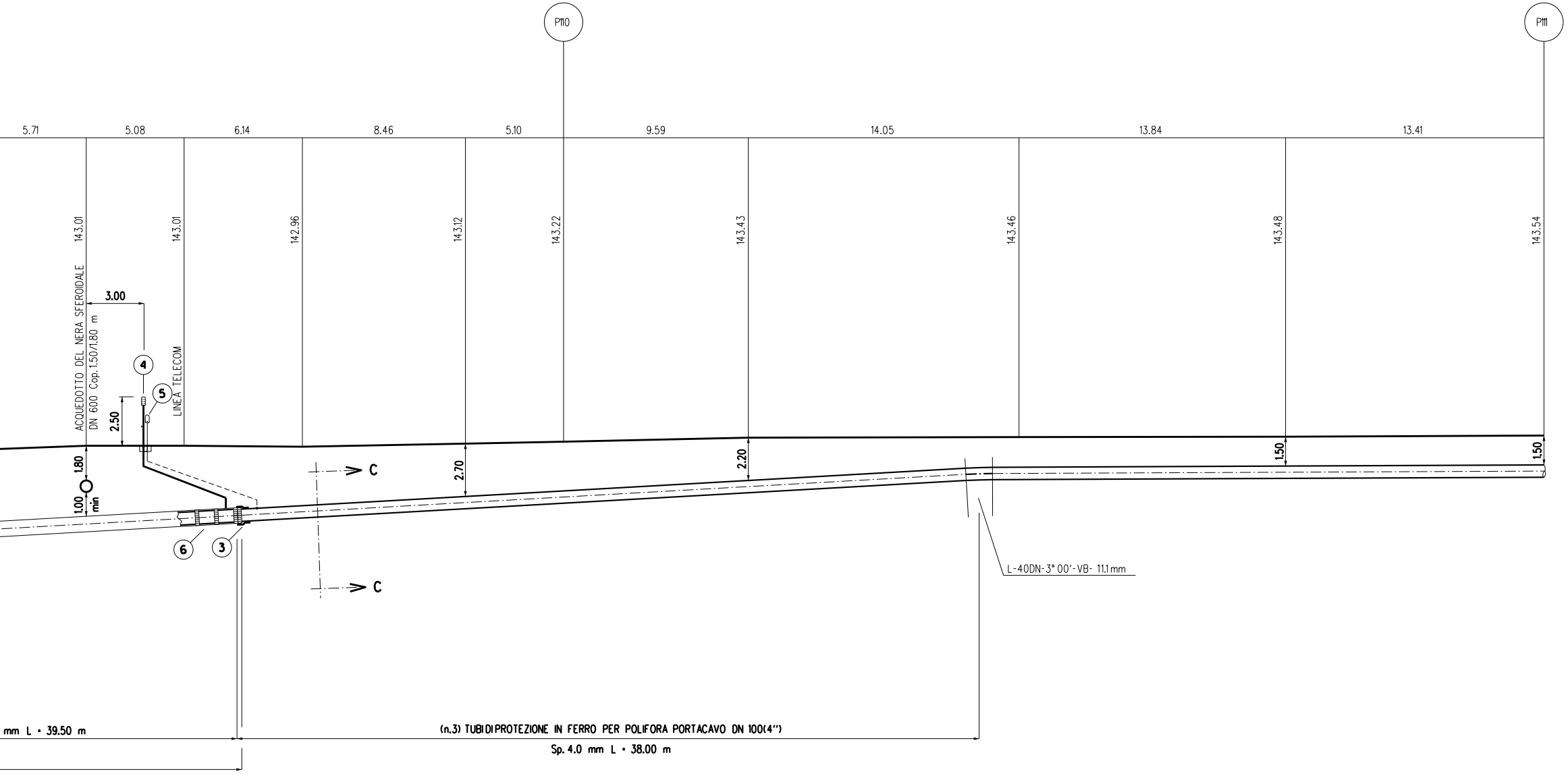
P110
P111
5.71
5.08
6.14
8.46
5.10
9.59
14.05
13.84
13.41
143.01
143.01
142.96
143.12
143.22
143.43
143.46
143.48
143.54
ACQUEDOTTO DEL NERA SFEROIDALE
DN 600 Cop.1.50/1.80 m
LINEA TELECOM
3.00
2.50
1.80
1.00 min
4
5
6
3
C
C
2.70
2.20
1.50
1.50
L-40DN-3° 00'-VB- 11.1mm
mm L = 39.50 m
(n.3) TUBIDIPROTEZIONE IN FERRO PER POLIFORA PORTACAVO DN 100(4")
Sp. 4.0 mm L = 38.00 m

NOTA :

PRIMA DI PROCEDERE CON L'ESECUZIONE DEGLI SCAVI DEL METANODOTTO E' NECESSARIO ACCERTARE L'ESATTA UBICAZIONE PLANO-ALTIMETRICA DI TUTTI I SERVIZI INTERRATI INTERFERENTI.

L'INDAGINE ANDRA' SVOLTA MEDIANTE L'ESECUZIONE DI SAGGI A MANO ED ALLA PRESENZA DI RAPPRESENTANTI DELL'ENTE PROPRIETARIO.

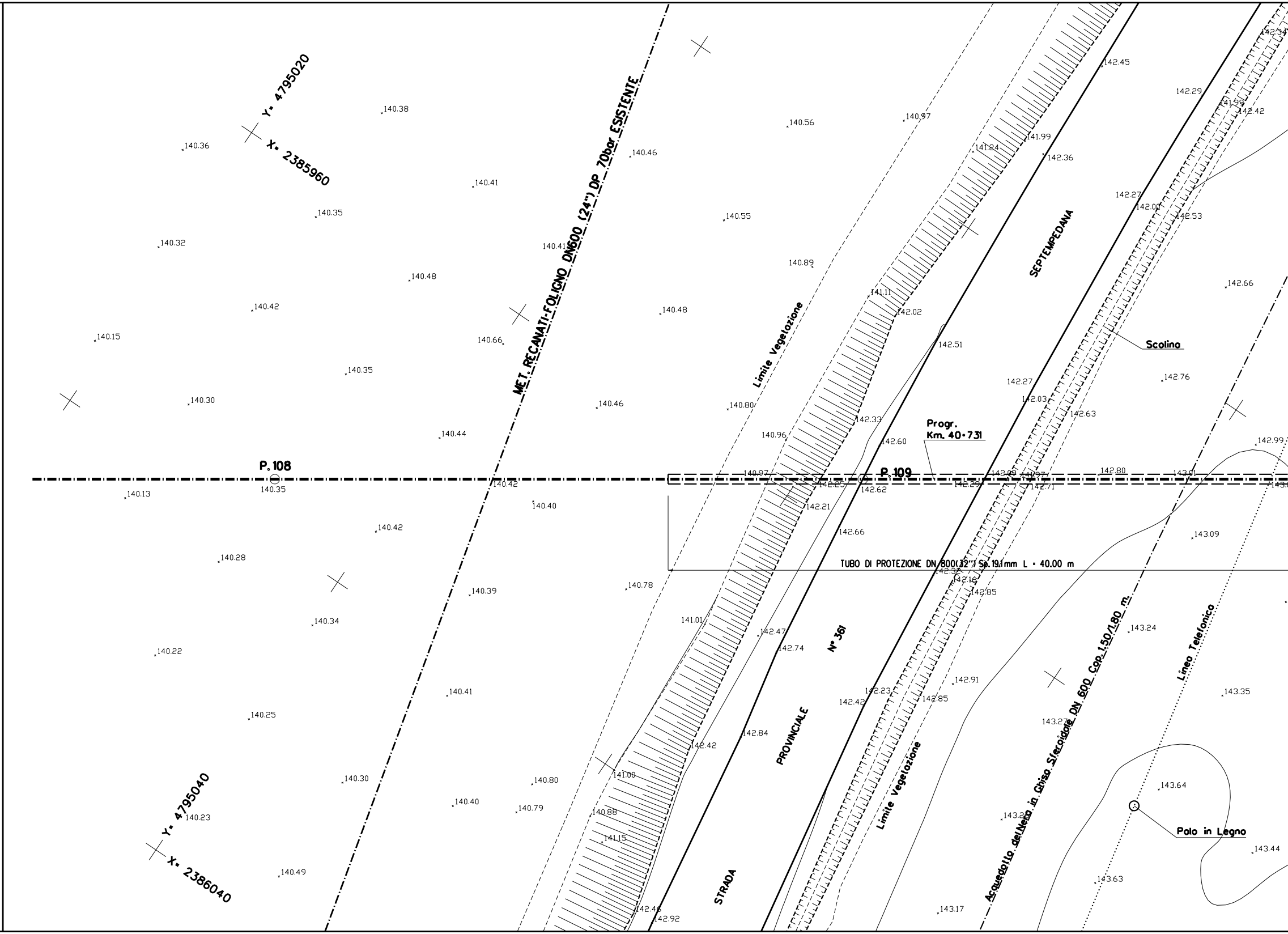
Y= 4795020
X= 2385960
MET. RECANATI-FOLIGNO DN600 (24") DP 70bar ESISTENTE
Limite Vegetazione
SEPTEMPEDANA
Scolina
Progr.
Km. 40+731
P. 108
140.35
P. 109
TUBO DI PROTEZIONE DN 800(32") Sp.19.1mm L = 40.00 m
N° 361
PROVINCIALE
STRADA
Limite Vegetazione
Acquedotto del Nera in Ghisa Sferoidale DN 600 Cop.150/180 m.
Linea Telefonica
Palo in Legno
Y= 4795040
X= 2386040
140.38
140.36
140.41
140.35
140.32
140.48
140.42
140.15
140.35
140.30
140.44
140.13
140.42
140.28
140.34
140.22
140.25
140.30
140.23
140.49
140.46
140.41
140.66
140.46
140.42
140.40
140.39
140.41
140.80
140.40
140.79
140.56
140.97
140.55
140.89
140.48
140.80
140.96
140.97
140.78
141.01
141.00
140.88
141.15
142.46
142.92
141.84
141.99
142.36
141.11
142.02
142.51
142.33
142.60
142.25
142.62
142.21
142.66
142.47
142.74
142.42
142.84
142.23
142.42
142.85
142.91
142.29
142.32
142.16
142.85
143.17
142.45
142.29
141.99
142.42
142.27
142.00
142.53
142.66
142.76
142.27
142.03
142.63
142.80
142.09
141.97
142.71
143.01
142.99
143.09
143.24
143.27
143.35
143.64
143.2
143.63
143.44

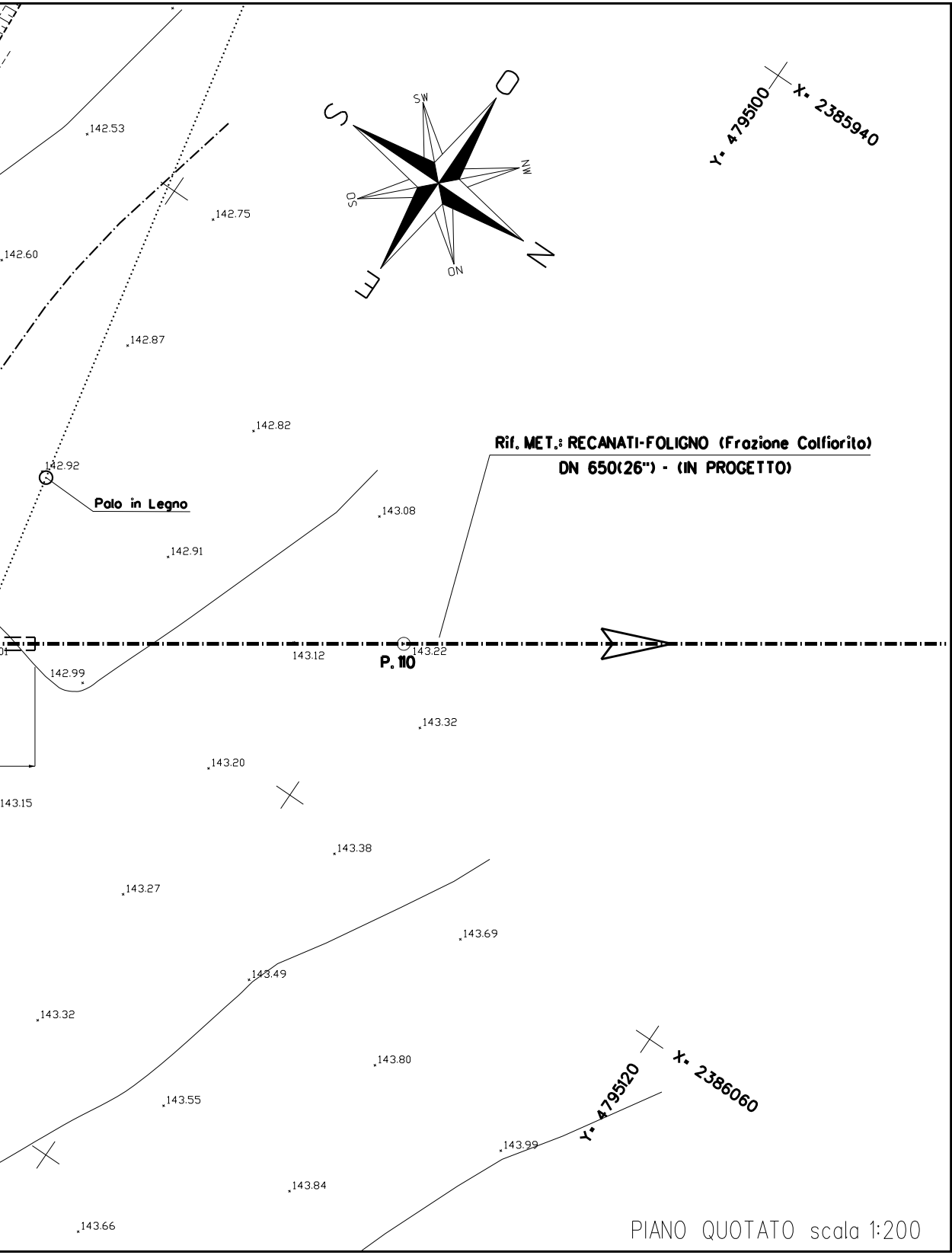
Y- 4795100
X- 2385940
SW
O
S
NW
SO
N
E
ON
142.53
142.75
142.60
142.87
142.82
142.92
Palo in Legno
Rif. MET.: RECANATI-FOLIGNO (Frazione Colfiorito)
DN 650(26") - (IN PROGETTO)
143.08
142.91
143.12
P. 110
143.22
142.99
143.32
143.20
143.15
143.38
143.27
143.69
143.49
143.32
143.80
143.55
Y- 4795120
X- 2386060
143.99
143.84
143.66

PIANO QUOTATO scala 1:200

TABELLA DELLE ANNOTAZIONI

1	Tubo di acciaio Grado EN L415NB/MB DN 650 (26") Sp. 11.1 mm costruito secondo tab. GASD A.01.01.20 rivestimento in Polietilene Sp.2.5 mm
2	Tubo di protezione in acciaio Grado L415MB DN 800 (32") Sp. 19.1 mm costruito secondo tab. GASD A.01.04.01
3	Anello di chiusura termorestringente DN 650 (26") x DN 800 (32") costruito secondo tab. GASD A9.01.10
4	Apparecchiatura di sfiato e presa di segnalazione fuga gas Tipo2 costruito secondo tab. GASD A9.06.02 Tubo di sfiato in Fe 33 UNI 7287/74 DN 80 (3") Sp. 3.0 mm costruito secondo tab. GASD A1.03.01
5	Punto di misura P.E. a cassetta piantana secondo tab. GASD 07.01.05
6	Distanziatori isolanti a collare costruito secondo tab. GASD A.09.01.05
	tubo di sfiato e spurgo DN 100 (4") anelli
	tubo di linea DN 650 (26") anelli
7	Tubo portacavo in Fe 00 DN 100 (4") Sp. 4.0 mm

40.00 m

n. 2

n. 2

10.70 m

n. 2

n. 117

n. 43

352.50 m

DISEGNI DI RIFERIMENTO	N.

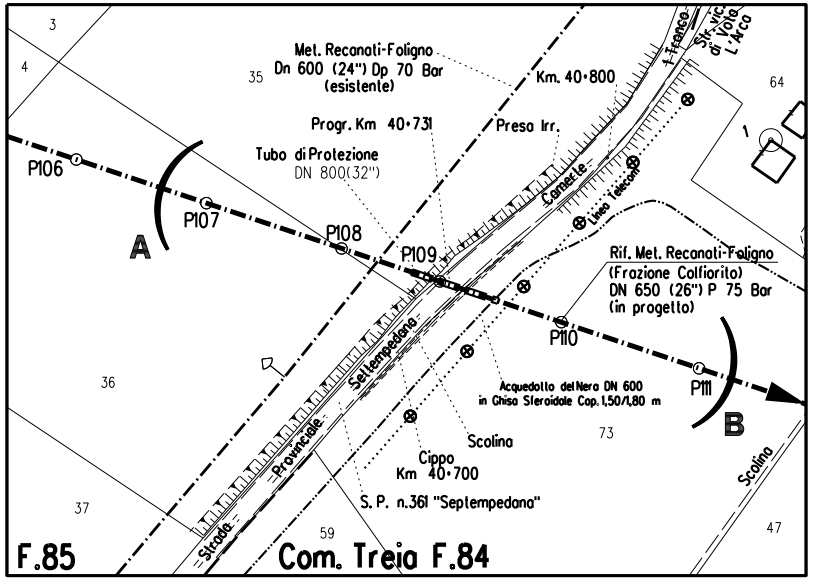
3
4
35
Met. Recanati-Foligno
Dn 600 (24") Dp 70 Bar
(esistente)
Km. 40+800
64
Str. vic. di Vota L'Arca
1
Progr. Km 40+731
Preso Irr.
Tubo di Protezione
DN 800(32")
Camerte
Linea Telecom
P106
P107
P108
P109
P110
P111
A
B
Rif. Met. Recanati-Foligno
(Frazione Colfiorito)
DN 650 (26") P 75 Bar
(in progetto)
36
Settempedana
Provinciale
Strada
Acquedotto del Nera DN 600
in Ghisa Sferoidale Cop. 1,50/1,80 m
Scolina
73
Cippo
Km 40+700
S. P. n.361 "Septempedana"
Scolina
37
59
47
F.85
Com. Treia F.84

STRALCIO PLANIMETRICO 1:2000
COMUNE DI TREIA F.84-F.85

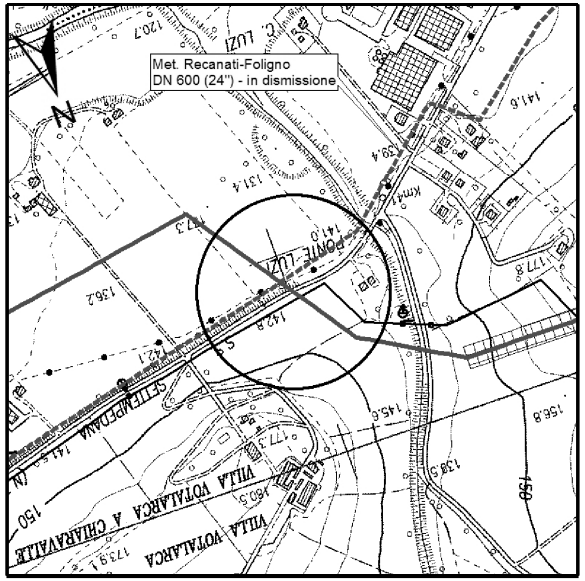
N
Met. Recanati-Foligno
DN 600 (24") - in dismissione
C. LUZI
PONTE LUZI
SETTEMPEDANA
VILLA VOTALARCA A CHIARAVALLE
VILLA VOTALARCA
120.7
141.6
131.4
147.3
136.2
142.1
145.6
156.8
138.9
150
173.9

COROGRAFIA 1:10000
CTR 303090

			Tarini	Brunetti	Mattei
0	DIC. 2019	EMISSIONE	TARINI	BRUNETTI	MATTEI
Rev.	DATA	DESCRIZIONE	ELABORATO	VERIFICATO	APPROVATO

CLIENTE snam

PROGETTISTA SAIPEM

COMMESSA SAIPEM
023087

UNITA'
000

Rif. Met.: RECANATI - FOLIGNO (Frazione Colfiorito)

DN 650(26"), DP 75 bar

DISEGNO
LC-13E-83615

REVISIONE 0

Attraversamento: S.P. n°361 "SEPTEMPEDANA" (Prog. Km. 40+700)
MET. RECANATI-FOLIGNO DN 600(24") (esistente) (da dismettere) (P.109)
ACQUEDOTTO DEL NERA DN 600 SFEROIDALE IN GHISA

FG. DI

SCALA 1:200

Il presente disegno e' di proprieta' aziendale - La societa' tutelera' i propri diritti a termine di legge.